

**Lietuvos sveikatos informacijos  
centras  
Vilniaus universiteto vaikų ligoninės  
Neonatologijos centras**

**Lithuanian Health Information  
Centre  
Vilnius University Children's  
Hospital Centre of Neonatology**

**Medicininiai gimimų duomenys  
Medical data of Births  
2005 m.**

**Vilnius, 2006**

©Lietuvos sveikatos informacijos centras  
Kalvarijų 153, Vilnius  
Lietuva  
tel.: 370-5-2-773-301  
fax: 370-5-2-773-302  
e-mail : lsic@lsic.lt  
www.lsic.lt

Medicininiai gimimų duomenys 2005 m.  
Vilnius, 2006

Sudarė:

Prof. habil. dr. V. Basys, Vilniaus universitetas  
Doc. dr. N. Drazdienė, Vilniaus universiteto vaikų ligoninės Neonatologijos centras  
N. Vezbergienė, Vilniaus universiteto vaikų ligoninės Neonatologijos centras  
J. Isakova, Lietuvos sveikatos informacijos centras

©Health Information Centre  
Kalvarijų 153, Vilnius  
Lithuanian  
ph.: 370-5-2-773-301  
fax: 370-5-2-773-302  
e-mail : lsic@lsic.lt  
www.lsic.lt

Medical Data of Births, 2005 m.  
Vilnius 2006

Completed by:

Prof. V. Basys, Vilnius University  
Assoc. Prof. N. Drazdienė, Vilnius University Children's Hospital, Centre of Neonatology  
N. Vezbergienė, Vilnius University Children's Hospital, Centre of Neonatology  
J. Isakova, Health Information Centre

Naujagimių ir negyvų gimusių sveikatos duomenys Lietuvoje kaupiami nuo 1993 m. sausio 1 dienos. Vilniaus universiteto vaikų ligoninės Neonatologijos klinikos iniciatyva buvo pradėta duomenų analizė, išleista 10 leidinių – 1995, 1996, 1997, 1998, 1999, 2000, 2001, 2002, 2003 ir 2004 metų “Naujagimių registro duomenys”. Nuo 1997 metų duomenų bazės leidiniai leidžiami – lietuvių ir anglų kalba. Naujagimių sveikatos duomenis galima naudoti kaip oficialią statistiką.

2001, 2002, 2003, 2004 ir 2005 metų duomenų leidinius galima rasti interneto puslapyje: [www.lsic.lt](http://www.lsic.lt).

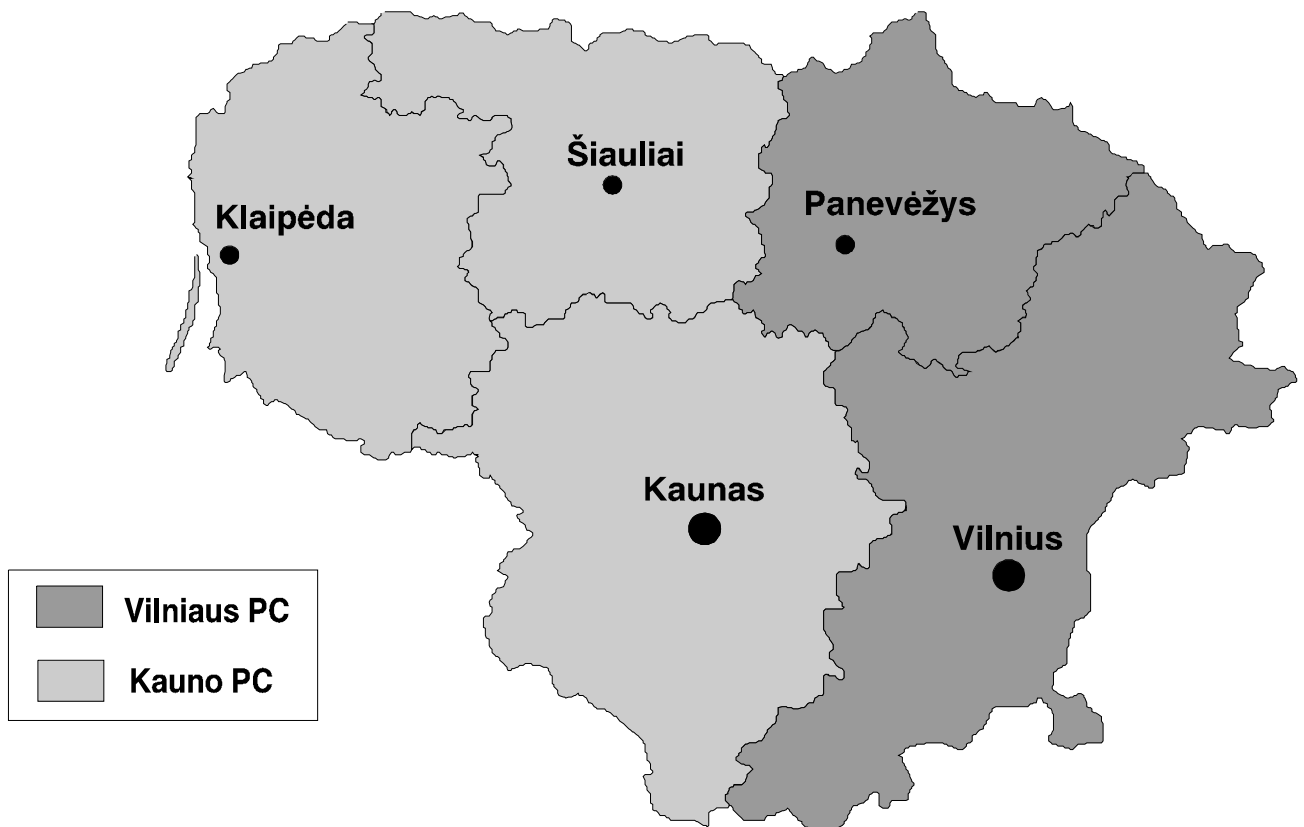
The Medical data of Birth started to function in Lithuania on January 1, 1993. Database analysis was initiated by Clinic of Neonatology of Vilnius University Children's Hospital. Ten annual publications of Medical Birth Register were issued in 1995, 1996, 1997, 1998, 1999, 2000, 2001, 2002, 2003 and 2004. The last publications of database of 1997 - 2004 were given in both – English and Lithuanian. Database of Medical data of Births is official statistics.

Website adress of the data of the above - mentioned database of years 2001, 2002, 2003, 2004 and 2005 is: [www.lsic.lt](http://www.lsic.lt).

**Gimstamumas 1000 gyv. Lietuvoje**  
 (Statistikos Departamento duomenys)  
**Nativity per 1000 pop. in Lithuania**  
 (Central Statistical Office Data)



**Vilniaus ir Kauno perinatologijos centrai**  
**Vilnius and Kaunas Perinatal Centres**



## I. Bendra gimdyvių ir gimdymų charakteristika [1-12 lentelės]

Lietuvoje 2005 metais gimdė 28965 moterys, gimė 29281 naujagimis. Lyginant su 2004 metais, gimdžiusių moterų sumažėjo 340, naujagimių – 351 (1,2 proc.). Dvynius pagimdė 310 (10,7 proc.), trynius – trys moterys (0,1 proc.) [1 lentelė, 1 paveikslas].

Mergaičių gimė 14213 (48,8 proc.), berniukų – 14911 (51,2 proc.) [2 lentelė].

Antenatalinės priežiūros įstaigoje iki 12-tos nėštumo savaitės apsilankė 17785 (61,4 proc.), po 28 savaitės – 923 (3,2 proc.) nėščiųjų. Pirmą kartą gimdė 14362 (49,6 proc.), antrą – 9707 (33,5 proc.), trečią ir daugiau kartų – 4896 (16,9 proc.) moterys [3 lentelė].

Lietuvoje gimdžiusių moterų amžiaus vidurkis buvo 27,5 metai. Dažniausiai gimdė 20 – 34 metų moterys. Jų buvo 23481 (81,1 proc.). Jaunesnės negu 16 metų buvo 27 (0,1 proc.) gimdyvės. 35 metų amžiaus ir vyresnių moterų buvo 3570 (12,3 proc.) [4 lentelė, 2 paveikslas].

2005 metais gimdė 883 (3,0 proc.) pradinį išsilavinimą ir 6914 (23,9 proc.) aukštąjį išsilavinimą turinčios moterys. 2001 metais aukštąjį išsilavinimą turėjo 15,2 proc., 2003 metais – 17,3 proc., 2004 metais – 20,8 proc. gimdyvių [5 lentelė].

Ištekėjusios buvo 21479 (74,2 proc.), neištekėjusios – 5189 (17,9 proc.), išsiskyrusios 607 (2,1 proc.) ir neįregistravusios santuokos – 1595 (5,5 proc.) gimdžiusios moterys [5 lentelė, 3 paveikslas].

2005 metais rūkė nėštumo metu 1388 (4,8 proc.) gimdyvės, narkotikus vartojo 30 (0,1 proc.) [3 lentelė].

Nėštumo metu moterys dažniausiai sirgo lytinių organų ligomis (19,2 proc.), mažakraujyste (18,4 proc.), kvėpavimo organų (8,1 proc.), inkstų ir šlapimo takų (4,6 proc.) ligomis.

205 (0,7 proc.) nėščiosioms diagnozuotas gestacinis diabetas [6 lentelė].

Nėštumo nutrūkimas grėsė 20,6 proc. moterų. Hipertenzinės būklės diagnozuotos 1270 (4,3 proc.) nėščiųjų, preeklampsija išaiškinta 512 (1,7 proc.), eklampsija – 10 moterų [7 lentelė].

Tyrimas ultragarsu iki 20-tos nėštumo savaitės atliktas 20990 (71,7 proc.) nėščiųjų. Nėštumo metu ultragarsu visai netirtos 1392 (4,8 proc.) moterys. Nėščiosioms atlikta 19 amniocentezių ir 2190 amnioskopijų. Anti-Rh (D) imunoglobulinas nėštumo metu suleistas 1866, po gimdymo – 1025 moterims [8 lentelė].

Cezario pjūvio operacija atlikta 5593 (19,1 proc.) moterims. Iš jų - planine tvarka operuota 34,6 proc., skubos – 65,4 proc. moterų; pirmą kartą operuota 74,6 proc., pakartotinai – 24,6 proc. nėščiųjų. Po cezario pjūvio operacijos natūraliai pagimdė 211 (0,7 proc.) moterų [9 lentelė]. Naudojant reples pagimdė 61 (0,2 proc.), vakuuminį ekstraktorių – 286 (0,98 proc.) moterys [9 lentelė, 4 paveikslas].

Sėdyninėje pirmeigoje gimė 881 (3,0 proc.) naujagimis, iš jų 19 gimė negyvi. Esant sėdyninei pirmeigai, cezario pjūvio operacija atlikta 750 (85,1 proc.) gimdyvių: iki 32 gestacijos sav. – 50,8 proc., virš 32 savaičių - 87,7 proc. [10-12 lentelės, 5 paveikslas].

## II. Perinatalinis ir naujagimių mirtingumas [13-26 lentelės]

Perinatalinis mirtingumas Lietuvoje 2005 metais sumažėjo iki 8,0 tūkstančiui gimusių (2004 metais – 8,4/1000), sumažėjus mirusių 0-6 dienų amžiuje [13,14 lentelės; 7 paveikslas]. Lyginant su 2004 metais, perinatalinių mirčių (negyvų gimusių) padaugėjo 28-31 gestacijos sav. grupėje [15 lentelė, 8 paveikslas]. Perinatalinio mirtingumo struktūroje vyrauja asfiksija gimdymo metu (28,6

proc.), vaisiaus hipoksija (25,2 proc.) ir įgimtos formavimosi ydos (17,9 proc.) [16 lentelė, 17 paveikslas].

Šiaurės – Baltijos perinatalinių mirčių klasifikacija (10 psl.) sudaryta, atsižvelgiant į tai, kad dalis mirčių yra potencialiai išvengiamos (II, VI, VIII ir X kategorijos). I kategorijai priskiriami visi naujagimiai, kuriems buvo diagnozuotos įgimtos formavimosi ydos, visoms kitoms kategorijoms – naujagimiai be įgimtų formavimosi ydų. Pagal šią klasifikaciją didžiausia dalis perinatalinių mirčių teko III kategorijai (antenatalinė mirtis, vienas vaisius  $\geq 28$  gestacijos sav.) – 32,9 proc. ir I kategorijai (įgimtos formavimosi ydos) – 17,9 proc. [17 lentelė]. 2005 metais, lyginant su 2004 m., sumažėjo perinatalinių mirčių dėl įgimtų formavimosi ydų (I kategorija), padaugėjo antenatalinių mirčių, esant daugiavaisiam nėštumui (V kategorija) bei mirčių gimdymo metu iki 28-tos nėštumo savaitės (VII kategorija).

Naujagimių mirtingumas 2005 metais sumažėjo ir sudarė 4,3 tūkstančiui gyvų gimusių (2004 metais buvo 4,6/1000) [9 paveikslas]. Mirtingumas sumažėjo beveik visose neišnešiotų naujagimių gestacinio amžiaus grupėse [18 lentelė, 10 paveikslas]. Išgyveno 51,6 proc. visų iki 1000 g gimimo svorio ir 90,8 proc. 1000-1499 g gimimo svorio naujagimių (2004 metais – atitinkamai 38,6 ir 86,9 proc.) [19-20 lentelės, 12-14 paveikslai].

2005 metais, lyginant su 2004 metais, sumažėjo bendras ir ankstyvasis naujagimių mirtingumas: bendras – nuo 4,6 iki 4,3 tūkstančiui gyvų gimusių, ankstyvasis – nuo 3,3 iki 2,7 tūkstančiui gyvų gimusių [21-22 lentelės, 9 paveikslas]. Tiek ankstyvojo, tiek ir bendro naujagimių mirtingumo struktūroje sumažėjo mirčių dėl įgimtų formavimosi ydų (Q00-Q99) ir kvėpavimo sutrikimų sindromo (P22), padidėjo mirčių dėl infekcijos [15-16 paveikslai].

Išnešiotų naujagimių mirtingumas 2005 metais sumažėjo iki 1,6 tūkstančiui gyvų gimusių (2004 metais buvo 1,9/1000), sumažėjus mirčių dėl įgimtų formavimosi ydų [23-24 lentelės]. Neišnešiotų naujagimių mirtingumas sumažėjo iki 49,0/1000 givų gimusių (2004 buvo 53,4/1000), sumažėjus mirčių dėl įgimtų formavimosi ydų ir kvėpavimo sutrikimų sindromo, bet padidėjus mirčių dėl infekcijų [25-26 lentelės, 15 paveikslas].

### **III. Negyvi gimę [27-33 lentelės]**

Lietuvoje 2005 metais gimė 154 negyvi naujagimiai, tai sudarė 5,3 tūkstančiui gimusių Iki gimdymo žuvo 116 (75,3 proc.), gimdymo metu – 34 (22,1 proc.) naujagimiai [27, 28 lentelės, 18 paveikslas].

Sėdynine pirmėiga gimė 9 naujagimiai, žuvę gimdymo metu; 6 vaisiams nustatytas intrauterinio augimo sulėtėjimas, 3 gimė iš daugiavaisio nėštumo, 3 - nėščiųjų preeklampsija sirgusioms moterims [29 lentelė].

Pagrindinė būklė, lėmusi vaisiaus žūtį, buvo antenatalinė hipoksija (P20.0) – 383,1/1000 negyvų gimusių, gimdymo metu – intranatalinė hipoksija (P20.1, P20.9, P21) – 363,6/1000 ir įgimtos formavimosi ydos (Q00-Q99) - 110,4/1000 negyvų gimusių. Dėl hemolizinės ligos (P55-P56) žuvo du vaisiai [31 lentelė].

Antenatalinę vaisiaus hipoksiją dažniausiai sąlygojo virkštelės ir placentos patologija (P02) – 457,6/1000 negyvų gimusių ir sisteminės nėščiosios ligos (P00) – 186,4/1000 negyvų gimusių [31A lentelė]. Dažniausia intranatalinės hipoksijos priežastis buvo virkštelės ir placentos patologija (P02) – 642,9/1000 negyvų gimusių [31B lentelė]

Įgimtos formavimosi ydos diagnozuotos 20 negyvų gimusių; iš jų 7 – dauginės, 5 – nervų sistemos formavimosi ydos, 2 - širdies ir stambiųjų kraujagyslių, 2 - kvėpavimo sistemos

formavimosi ydos, 2 - chromosomų anomalijos, po 1 - inkstų ir kaulų-raumenų sistemos formavimosi ydą (32 lentelė).

#### IV. Naujagimių charakteristika, sergamumas [34-49 lentelės]

Lietuvoje gimusių naujagimių svorio vidurkis buvo 3454 g [34-36 lentelės]. 228 naujagimiai (0,8 proc. iš visų gyvų gimusių) svėrė mažiau negu 1500 g. Labai mažo gimimo svorio naujagimius dažniau gimdė jaunesnės negu 18-kos arba 30-ties ir vyresnio amžiaus gimdyvės [4A, 4B lentelės, 11 paveikslas].

2005 metais Lietuvoje gimė 1634 neišnešioti naujagimiai, t.y. 5,6 proc. iš visų gimusių [37 lentelė, 19-20 paveikslai]. 22-27 savaičių gestacijos naujagimiai sudarė 0,4 proc. visų gimusių, 67,6 proc. jų gimė III lygio stacionaruose. 28-31 sav. gestacijos naujagimiai sudarė 0,7 proc., 66,7 proc. jų gimė III lygio stacionaruose [21 paveikslas].

Naujagimių hipoksijos dažnis buvo 3,8 proc., 1 proc. – sunkaus laipsnio hipoksija [38 lentelė]. Virkštelės arterinio kraujo pH tirtas 19,9 proc. visų gyvų gimusių, daugiausiai – 73,2 proc. - Vilniaus m. gimdymo stacionaruose (kituose gimdymo stacionaruose – tik pavieniais atvejais).

Lietuvoje 2005 metais sirgo 9490 naujagimių, sergamumas - 326/1000 gimusių. Neišnešiotų naujagimių sergamumas buvo 925/1000 [39 lentelė].

Perinatalinis CNS pažeidimas diagnozuotas 718 naujagimių arba 24,7/1000 gyvų gimusių; 23 iš jų mirė (mirštamumas - 3,2 proc.). 8,3 proc. naujagimių, kuriems buvo diagnozuotas hipoksinis CNS pažeidimas, pagal Apgar po 5 minučių įvertinti mažiau negu 7 balais. Tik 13,1 proc. šių naujagimių tirtas virkštelės kraujo pH. Dažniausiai CNS pažeidimai diagnozuoti neišnešiotiems naujagimiams – 132,8/1000 (2004 metais-111,9/1000) [40-43 lentelės, 22 paveikslas].

Kvėpavimo sutrikimų sindromas (P22.0) buvo diagnozuotas 142 neišnešiotiems naujagimiams arba 8,7 proc. tarp visų neišnešiotų [44 lentelė]. Kortikosteroidai vaisiaus plaučių brandinimui skirti 20,4 proc. visų prieš laiką gimdžiusių ir 38,7 proc. iki 34-tos gestacijos savaitės [45 lentelė]. Lyginant su ankstesniais metais, sumažėjo neišnešiotų naujagimių mirtingumas dėl KSS [23 paveikslas].

2005 metais Lietuvoje gimė 1197 naujagimiai su įgimtomis formavimosi ydomis (41,1/1000). Daugiausiai diagnozuota kaulų-raumenų (Q65-Q79) ir kraujo apytakos sistemos formavimosi ydų (Q20-Q28) [46 lentelė]. Įgimtų ydų dažnumas įvairaus gestacinio amžiaus naujagimių grupėse parodytas 47 lentelėje. 2005 metais įgimtos formavimosi ydos sudarė 33,1 proc. bendro naujagimių mirtingumo struktūroje [16 paveikslas]. Padaugėjo mirčių dėl įgimtų nervų sistemos formavimosi ydų, sumažėjo dėl dauginių formavimosi ydų [48 lentelė].

49 lentelėje parodytos kai kurios įgimtos formavimosi ydos, diagnozuotos gyviems ir negyviems gimusiems. 2005 metais daugiau diagnozuota širdies ir stambiųjų kraujagyslių formavimosi ydų, stemplės ir žarnyno atrezijų, mažiau dauginių formavimosi ydų, *spina bifida*.

## Birth statistics, 2005

According to official statistical data the total number of deliveries in Lithuania was 28965 in 2005, by 340 deliveries (1.2%) less than in 2004. By the Medical data of Birth there were 29281 births, including 154 stillbirths, in Lithuania in 2005. Of all births 10.8/1000 were multiple, 5.3/1000 – stillbirths [Table 1; Figure 1].

There were 10 cases of eclampsia in 2005 [Table 7]. The most frequent maternal diseases were anemia, genital infection, respiratory infection and urinary infection. There were 7.0/1000 cases of gestational diabetes [Table 6].

Ultrasound exam in 71.7% women was performed until 20-th weeks of gestation [Table 8]. Antenatal steroids were administered in 20.4% of preterm deliveries [Table 45].

Caesarean section was performed in 19.1% of all births in 2005: 34.6% of them was elective, 65.4% - emergency ceasarean. The rate of use of forceps was 0.2%, vacuum extraction – 0.98% [Table 9; Figure 4].

881 (3.0%) infants (including 19 stillborns) were born by breech presentation. 85.1% of deliveries with breech presentation were completed by Caesarean section with 2.2% of the fetuses being stillborn. [Tables 10-12; Figures 5, 6].

Perinatal and neonatal mortality decreased in Lithuania in 2005. The total perinatal mortality was 8.0 per 1000, the total neonatal mortality was 4.3 per 1000 live births (8.4/1000 and 4.6/1000 in 2004, respectively) [Table 14; Figures 7-9]. According to Nordic–Baltic Perinatal Death Classification the higher rate of perinatal deaths was associated with fetal malformations and antenatal deaths of singletons from 28 weeks GA to term [Table 17].

Fullterm neonatal mortality was 1.6 per 1000 live births in 2005 (1.9/1000 in 2004). Preterm neonatal mortality was 49.0 per 1000 live births, compared to 53.4/1000 in 2004. Congenital malformations (Q00-Q99), immaturity–related disorders (P07, P22), congenital infection, intrauterine hypoxia and intrapartum asphyxia (P20, P21) were the leading causes of death in both early and total mortality structures [Tables 21-26; Figures 15-16].

51.6% of newborns with birthweight of 500–999 grams and 90.8% of newborns with birthweight of 1000-1499 grams survived in 2005 [Figures 12-14].

The stillbirths made up 0.53% of all births in Lithuania in 2005, 22.1.% of fetuses died intrapartum [Tables 27-30; Figure 18]. The leading causes of fetal death were: hypoxia antepartum (P20.0) – 383.1 per 1000, asphyxia intrapartum (P20.1, P20.9, P21) – 363.6 per 1000, congenital malformations – 110.4 per 1000 (multiple malformations – 7, neural tube defects – 5 [Tables 31-32; Figure 17].

5.6% of all newborns in Lithuania in 2005 were born prematurely; 0.4% - less than 28 weeks of gestation [Table 37; Figures 19-20]. Total neonatal morbidity was 325.8 per 1000 live births [Table 39]. Perinatal CNS injury was diagnosed for 24.7/1000 live births in 2005 [Tables 40-43; Figure 22]. Respiratory distress syndrome was diagnosed in 8.7% of premature newborns [Table 44; Figure 23].

According to the Lithuanian Medical data of Birth the rate of congenital malformation decreased from 46.7/1000 in 2004 to 41.1/1000 live births in 2005. There were more cases of deaths due to neural tube malformations [Tables 46-49].



## Place of birth

Vilnius University Hospital, Clinic of Obstetrics and Gynecology, level III

Vilnius Maternity Hospital, level IIB

Vilnius University Hospital, “Santariškių klinikos”, Centro Affiliate, level IIB

Baltic-American Clinic, level IIA

Fertility Clinic CJSC, level IIA

### ***Total in Vilnius***

Vilnius area regional hospitals, level IIA

Panevėžys Hospital, level IIB

Panevėžys area regional hospitals, level IIA

### ***Total in Vilnius Perinatal Centre***

Kaunas University Medical Clinic, level III

Kaunas P. Mažylis Maternity Hospital, level IIA

Kaunas Regional Hospital (Christian), level IIA

Kaunas 2<sup>nd</sup> Clinical Hospital, level IIB

“Teksora”, CJSC, level IIA

### ***Total in Kaunas***

Kaunas area regional hospitals, level IIA

Klaipėda’s Hospital, level IIB

Klaipėda’s area regional hospitals, level IIA

Šiauliai Hospital, level IIB

Šiauliai area regional hospitals, level IIA

### ***Total in Kaunas Perinatal Centre***

### ***Total in Lithuania***

Vilniaus m. universitetinės ligoninės Akušerijos-ginekologijos klinika

Vilniaus gimdymo namai

Vilniaus universiteto ligoninė “Santariškių klinikos”, Centro filialas

Baltijos-Amerikos klinika

UAB “Vaisingumo klinika”

### ***Iš viso Vilniuje***

Vilniaus grupės rajonai

Panevėžio ligoninė

Panevėžio grupės rajonai

### ***Iš viso Vilniaus perinatologijos centre***

Kauno Medicinos universiteto klinikos

Kauno P. Mažylis gimdymo namai

Kauno apskrities ligoninė (Krikščioniškieji GN)

Kauno II klinikinė ligoninė

UAB “Teksora”

### ***Iš viso Kaune***

Kauno grupės rajonai

Klaipėdos ligoninė

Klaipėdos grupės rajonai

Šiaulių ligoninė

Šiaulių grupės rajonai

### ***Iš viso Kauno perinatologijos centre***

### ***Iš viso Lietuvoje***

## Santrumpos

Vilniaus PC – Vilniaus perinatologijos centras

Kauno PC – Kauno perinatologijos centras

VMUL AGK – Vilniaus miesto universitetinės ligoninės Akušerijos-ginekologijos klinika

KMUK – Kauno Medicinos universiteto klinikos

## Bendra Šiaurės–Baltijos perinatalinių mirčių klasifikacija

Kategorija	Požymiai
I	Vaisiaus ir naujagimio apsigimimai.
II	Antenatalinė mirtis. Vienas sulėtėjusio augimo vaisius $\geq 28$ gestacijos sav.
III	Antenatalinė mirtis. Vienas vaisius $\geq 28$ gestacijos sav.
IV	Antenatalinė mirtis iki 28 gestacijos savaitių.
V	Antenatalinė mirtis, daugiavaisis nėštumas.
VI	Mirtis gimdymo metu $\geq 28$ sav.
VII	Mirtis gimdymo metu iki 28 gestacijos savaitių.
VIII	Neonatalinė mirtis. 28 – 33 gestacijos sav. Apgar po 5 min. $> 6$
IX	Neonatalinė mirtis. 28 – 33 gestacijos sav. Apgar po 5 min. $< 7$
X	Neonatalinė mirtis. $\geq 34$ gestacijos sav. Apgar po 5 min. $> 6$
XI	Neonatalinė mirtis. $\geq 34$ gestacijos sav. Apgar po 5 min. $< 7$
XII	Neonatalinė mirtis iki 28 gestacijos savaitių.
XIII	Neklasifikuota.

## The common Nordic-Baltic Perinatal Death Classification

I	Fetal malformation.
II	Antenatal death. Single growthretarded fetus $\geq 28$ weeks of gestation.
III	Antenatal death. Single fetus $\geq 28$ weeks of gestation.
IV	Antenatal death. Before 28 weeks of gestation.
V	Antenatal death. Multiple pregnancy.
VI	Intrapartum death. After admission. $\geq 28$ weeks of gestation.
VII	Intrapartum death. After admission. Before 28 weeks of gestation.
VIII	Neonatal death. 28 – 33 weeks of gestation. Apgar score $> 6$ after 5 min.
IX	Neonatal death. 28 – 33 weeks of gestation. Apgar score $< 7$ after 5 min.
X	Neonatal death. $\geq 34$ weeks of gestation. Apgar score $> 6$ after 5 min.
XI	Neonatal death. $\geq 34$ weeks of gestation. Apgar score $< 7$ after 5 min.
XII	Neonatal death. Before 28 weeks of gestation.
XIII	Unclassified.

1 lentelė

**Bendras gimusių ir gimdymų skaičius, daugiavaisiai gimdymai (abs.sk., %, 1000 gim.)**  
**Number of birth and deliveries, multiple deliveries (number, %, per 1000 births)**

Gimimo vieta	Bendras gimusiųjų sk.			Gimdymų skaičius					
	Viso	gimė gyvi	gimė negyvi	Viso	Vienas vaisius	Daugiav. gimdymai			
Place of birth	Total no. of births			Total no. of deliveries					
	Total	Live births	Still births	Total	Single	Multiple deliveries			
						Total	Twin	Triplet	Quadr.
VMUL Akušerijos-ginekologijos klinika	3230	3195	35	3146	3064	82	80	2	0
Vilniaus gimdymo namai	2673	2668	5	2652	2631	21	21	0	0
VUL Santariškių kl. Centro filialas	1173	1171	2	1162	1151	11	11	0	0
Baltijos-Amerikos klinika	51	51	0	51	51	0	0	0	0
Liet., JAV, Izr. UAB "Vaisingumo klinika"	31	31	0	31	31	0	0	0	0
Vilniaus miestas	7158	7116	42	7042	6928	114	112	2	0
Vilniaus gr. rajonai (+Visagino ligoninė)	1982	1976	6	1975	1968	7	7	0	0
Panevėžio ligoninė	1558	1554	4	1546	1534	12	12	0	0
Panevėžio gr. rajonai	933	930	3	929	925	4	4	0	0
<b>Vilniaus perinatologijos centras</b>	<b>11637</b>	<b>11582</b>	<b>55</b>	<b>11498</b>	<b>11361</b>	<b>137</b>	<b>135</b>	<b>2</b>	<b>0</b>
Kauno med. univer. klinikos	3023	2970	53	2938	2854	84	83	1	0
Kauno P. Mažylio gimdymo namai	1123	1123	0	1121	1119	2	2	0	0
Kauno apskrities ligoninė (Krikščion.)	874	874	0	871	868	3	3	0	0
Kauno II klinikinė ligoninė	1096	1095	1	1090	1084	6	6	0	0
UAB "Teksora"	14	14	0	14	14	0	0	0	0
Kauno miestas	6130	6076	54	6034	5939	95	94	1	0
Kauno gr. rajonai	3528	3519	9	3517	3506	11	11	0	0
Klaipėdos ligoninė	3073	3058	15	3042	3011	31	31	0	0
Klaipėdos gr. rajonai	1696	1693	3	1687	1678	9	9	0	0
ŠL Akušerijos-ginekologijos klinika	1828	1816	12	1809	1790	19	19	0	0
Šiaulių gr. rajonai	1389	1383	6	1378	1367	11	11	0	0
<b>Kauno perinatologijos centras</b>	<b>17644</b>	<b>17545</b>	<b>99</b>	<b>17467</b>	<b>17291</b>	<b>176</b>	<b>175</b>	<b>1</b>	<b>0</b>
<b>Viso</b>	<b>29281</b>	<b>29127</b>	<b>154</b>	<b>28965</b>	<b>28652</b>	<b>313</b>	<b>310</b>	<b>3</b>	<b>0</b>
<b>Total</b>	<b>100.0</b>	<b>99.5</b>	<b>0.5</b>	<b>1000.0</b>	<b>989.2</b>	<b>10.8</b>	<b>10.7</b>	<b>0.1</b>	<b>0.0</b>

**2 lentelė**  
**Lytis (abs.sk.,%)**  
**Sex (number,%)**

Gimimo vieta	Bendras gimusių skaič.	Iš viso gimė gyvi	Lytis			Iš viso gimė negyvi	Lytis		
			Vyr.	Mot.	Nežin.		Vyr.	Mot.	Nežin.
Place of birth	Total no. of births	Live births	Sex			Still births	Sex		
			Male	Female	Unknow		Male	Female	Unknow
VMUL Akušerijos-gine kologijos klinika	3230	3195	1629	1565	1	35	20	15	0
			51.0	49.0	0.0		57.1	42.9	0.0
Vilniaus gimdymo namai	2673	2668	1354	1314	0	5	1	4	0
			50.7	49.3	0.0		20.0	80.0	0.0
VUL Santariškių kl. Centro filialas	1173	1171	574	597	0	2	1	1	0
			49.0	51.0	0.0		50.0	50.0	0.0
Baltijos-Amerikos klinika	51	51	26	25	0	0	0	0	0
			51.0	49.0	0.0		0.0	0.0	0.0
Liet., JAV, Izr. UAB "Vaisingumo klinika"	31	31	17	14	0	0	0	0	0
			54.8	45.2	0.0		0.0	0.0	0.0
Vilniaus miestas	7158	7116	3600	3515	1	42	22	20	0
			50.6	49.4	0.0		52.4	47.6	0.0
Vilniaus gr. rajonai (+Visagino ligoninė)	1982	1976	1020	955	1	6	2	4	0
			51.6	48.3	0.1		33.3	66.7	0.0
Panevėžio ligoninė	1558	1554	833	721	0	4	4	0	0
			53.6	46.4	0.0		100.0	0.0	0.0
Panevėžio gr. rajo nai	933	930	449	481	0	3	2	1	0
			48.3	51.7	0.0		66.7	33.3	0.0
<b>Vilniaus perinatolo gijos centras</b>	<b>11637</b>	<b>11582</b>	<b>5906</b>	<b>5674</b>	<b>2</b>	<b>55</b>	<b>30</b>	<b>25</b>	<b>0</b>
			<b>51.0</b>	<b>49.0</b>	<b>0.0</b>		<b>54.5</b>	<b>45.5</b>	<b>0.0</b>
Kauno med. univer. klinikos	3023	2970	1514	1456	0	53	26	27	0
			51.0	49.0	0.0		49.1	50.9	0.0
Kauno P. Mažylio gimdymo namai	1123	1123	580	543	0	0	0	0	0
			51.6	48.4	0.0		0.0	0.0	0.0
Kauno apskrities li- goninė (Krikščion.)	874	874	433	441	0	0	0	0	0
			49.5	50.5	0.0		0.0	0.0	0.0
Kauno II klinikinė ligoninė	1096	1095	569	526	0	1	1	0	0
			52.0	48.0	0.0		100.0	0.0	0.0
UAB "Teksora"	14	14	5	9	0	0	0	0	0
			35.7	64.3	0.0		0.0	0.0	0.0
Kauno miestas	6130	6076	3101	2975	0	54	27	27	0
			51.0	49.0	0.0		50.0	50.0	0.0
Kauno gr. rajonai	3528	3519	1853	1666	0	9	5	4	0
			52.7	47.3	0.0		55.6	44.4	0.0
Klaipėdos ligoninė	3073	3058	1582	1476	0	15	9	6	0
			51.7	48.3	0.0		60.0	40.0	0.0
Klaipėdos gr. rajo nai	1696	1693	858	835	0	3	2	1	0
			50.7	49.3	0.0		66.7	33.3	0.0
ŠL Akušerijos-gineko logijos klinika	1828	1816	900	916	0	12	5	7	0
			49.6	50.4	0.0		41.7	58.3	0.0
Šiaulių gr. rajonai	1389	1383	711	671	1	6	4	1	1
			51.4	48.5	0.1		66.7	16.7	16.7
<b>Kauno perinatologi jos centras</b>	<b>17644</b>	<b>17545</b>	<b>9005</b>	<b>8539</b>	<b>1</b>	<b>99</b>	<b>52</b>	<b>46</b>	<b>1</b>
			<b>51.3</b>	<b>48.7</b>	<b>0.0</b>		<b>52.5</b>	<b>46.5</b>	<b>1.0</b>
<b>Viso</b>	<b>29281</b>	<b>29127</b>	<b>14911</b>	<b>14213</b>	<b>3</b>	<b>154</b>	<b>82</b>	<b>71</b>	<b>1</b>
<b>Total</b>			<b>51.2</b>	<b>48.8</b>	<b>0.0</b>		<b>53.2</b>	<b>46.1</b>	<b>0.6</b>

## 3 lentelė

**Motinos žalingi įpročiai, kelintas gimdymas, pirmasis apsilankymas (abs.sk.,%)**  
**Harmful maternal habits, previous parity, first admission (number,%)**

Gimimo vieta	Bendras gimdymų skaičius	Rūkymas iki nėštumo	Alkoholis nėštumo metu	Narkotikų vartojimas nėštumo metu	Buvę gimdymai	I-asis apsilankymas							
						0	1	2	3 ir daugiau	<=12 sav.	13-28 sav.	29 ir daugiau sav.	Nepažįstama
Place of birth	Total no. of deliveries	Smoke before pregnancy	Alcohol during pregnancy	Drug use during pregnancy	Previous parity	First admission							
					0	1	2	3 >	<=12 weeks	13-28 weeks	29 > weeks	No	
VMUL Akušerijos-ginekologijos klinika	3146	528	190	16	10	1698	1091	235	122	2232	773	61	80
		16.8	6.0	0.5	0.3	54.0	34.7	7.5	3.9	70.9	24.6	1.9	2.5
Vilniaus gimdymo namai	2652	295	170	6	10	1528	878	185	61	1769	633	50	200
		11.1	6.4	0.2	0.4	57.6	33.1	7.0	2.3	66.7	23.9	1.9	7.5
VUL Santariškių kl. Centro filialas	1162	44	26	1	0	650	379	91	42	768	225	29	140
		3.8	2.2	0.1	0.0	55.9	32.6	7.8	3.6	66.1	19.4	2.5	12.0
Baltijos-Amerikos klinika	51	0	0	0	0	25	21	5	0	34	10	3	4
		0.0	0.0	0.0	0.0	49.0	41.2	9.8	0.0	66.7	19.6	5.9	7.8
Liet., JAV, Izr. UAB "Vaisingumo klinika"	31	1	0	0	0	22	6	2	1	22	8	1	0
		3.2	0.0	0.0	0.0	71.0	19.4	6.5	3.2	71.0	25.8	3.2	0.0
Vilniaus miestas	7042	868	386	23	20	3923	2375	518	226	4825	1649	144	424
		12.3	5.5	0.3	0.3	55.7	33.7	7.4	3.2	68.5	23.4	2.0	6.0
Vilniaus gr. rajonai (+Visagino ligoninė)	1975	149	115	10	0	846	691	237	201	1070	567	103	235
		7.5	5.8	0.5	0.0	42.8	35.0	12.0	10.2	54.2	28.7	5.2	11.9
Panevėžio ligoninė	1546	52	34	0	1	794	493	141	118	761	299	23	463
		3.4	2.2	0.0	0.1	51.4	31.9	9.1	7.6	49.2	19.3	1.5	29.9
Panevėžio gr. rajonai	929	81	57	5	0	389	286	127	127	542	275	66	46
		8.7	6.1	0.5	0.0	41.9	30.8	13.7	13.7	58.3	29.6	7.1	5.0
<b>Vilniaus perinatologijos centras</b>	<b>11498</b>	<b>1150</b>	<b>592</b>	<b>38</b>	<b>21</b>	<b>5956</b>	<b>3846</b>	<b>1023</b>	<b>673</b>	<b>7199</b>	<b>2791</b>	<b>336</b>	<b>1172</b>
		<b>10.0</b>	<b>5.1</b>	<b>0.3</b>	<b>0.2</b>	<b>51.8</b>	<b>33.4</b>	<b>8.9</b>	<b>5.9</b>	<b>62.6</b>	<b>24.3</b>	<b>2.9</b>	<b>10.2</b>
Kauno med. univer. klinikos	2938	338	193	1	6	1416	988	326	208	1967	775	75	121
		11.5	6.6	0.0	0.2	48.2	33.6	11.1	7.1	67.0	26.4	2.6	4.1
Kauno P. Mažylio gimdymo namai	1121	24	14	0	0	627	400	69	25	899	173	12	37
		2.1	1.2	0.0	0.0	55.9	35.7	6.2	2.2	80.2	15.4	1.1	3.3
Kauno apskrities ligoninė (Krikščion.)	871	56	34	0	0	480	289	70	32	634	165	15	57
		6.4	3.9	0.0	0.0	55.1	33.2	8.0	3.7	72.8	18.9	1.7	6.5
Kauno II klinikinė ligoninė	1090	26	23	0	0	612	354	82	42	791	237	18	44
		2.4	2.1	0.0	0.0	56.1	32.5	7.5	3.9	72.6	21.7	1.7	4.0
UAB "Teksora"	14	0	0	0	0	7	5	2	0	5	3	0	6
		0.0	0.0	0.0	0.0	50.0	35.7	14.3	0.0	35.7	21.4	0.0	42.9
Kauno miestas	6034	444	264	1	6	3142	2036	549	307	4296	1353	120	265
		7.4	4.4	0.0	0.1	52.1	33.7	9.1	5.1	71.2	22.4	2.0	4.4
Kauno gr. rajonai	3517	330	266	9	0	1460	1196	481	380	1980	1086	176	275
		9.4	7.6	0.3	0.0	41.5	34.0	13.7	10.8	56.3	30.9	5.0	7.8
Klaipėdos ligoninė	3042	87	75	1	3	1635	1031	263	113	1644	803	68	527
		2.9	2.5	0.0	0.1	53.7	33.9	8.6	3.7	54.0	26.4	2.2	17.3
Klaipėdos gr. rajonai	1687	133	102	2	0	703	548	256	180	905	552	85	145
		7.9	6.0	0.1	0.0	41.7	32.5	15.2	10.7	53.6	32.7	5.0	8.6
ŠL Akušerijos-ginekologijos klinika	1809	62	52	1	0	910	610	176	113	1004	383	60	362
		3.4	2.9	0.1	0.0	50.3	33.7	9.7	6.2	55.5	21.2	3.3	20.0
Šiaulių gr. rajonai	1378	45	37	2	0	556	440	203	179	757	433	78	110
		3.3	2.7	0.1	0.0	40.3	31.9	14.7	13.0	54.9	31.4	5.7	8.0
<b>Kauno perinatologijos centras</b>	<b>17467</b>	<b>1101</b>	<b>796</b>	<b>16</b>	<b>9</b>	<b>8406</b>	<b>5861</b>	<b>1928</b>	<b>1272</b>	<b>10586</b>	<b>4610</b>	<b>587</b>	<b>1684</b>
		<b>6.3</b>	<b>4.6</b>	<b>0.1</b>	<b>0.1</b>	<b>48.1</b>	<b>33.6</b>	<b>11.0</b>	<b>7.3</b>	<b>60.6</b>	<b>26.4</b>	<b>3.4</b>	<b>9.6</b>
<b>Viso</b>	<b>28965</b>	<b>2251</b>	<b>1388</b>	<b>54</b>	<b>30</b>	<b>14362</b>	<b>9707</b>	<b>2951</b>	<b>1945</b>	<b>17785</b>	<b>7401</b>	<b>923</b>	<b>2856</b>
<b>Total</b>		<b>7.8</b>	<b>4.8</b>	<b>0.2</b>	<b>0.1</b>	<b>49.6</b>	<b>33.5</b>	<b>10.2</b>	<b>6.7</b>	<b>61.4</b>	<b>25.6</b>	<b>3.2</b>	<b>9.9</b>

4 lentelė

## Motinos amžius (abs.sk.,%)

## Maternal age (number,%)

Gimimo vieta	Bendras gimdymų skaičius	-16	16	18	20	25	30	35	40+	amž. vidur- kis	Nėra duome- nų
Place of birth	Total no. of delive- ries	-16	16	18	20	25	30	35	40+	Mean	No data
VMUL Akušerijos-gine kologijos klinika	3146	0	21	93	631	1157	780	360	104	28.5	0
Vilniaus gimdymo namai	2652	3	16	69	624	1007	663	214	56	27.9	0
VUL Santariškių kl. Centro filialas	1162	1	12	38	300	407	280	107	17	27.6	0
Baltijos-Amerikos klinika	51	0	0	0	2	20	22	7	0	30.3	0
Liet., JAV, Izr. UAB "Vaisingumo klinika"	31	0	0	1	0	11	14	4	1	30.1	0
Vilniaus miestas	7042	4	49	201	1557	2602	1759	692	178	28.1	0
Vilniaus gr. rajonai (+Visagino ligoninė)	1975	0	28	136	570	596	398	199	48	27.1	0
Panevėžio ligoninė	1546	2	21	83	381	486	342	189	42	27.8	0
Panevėžio gr. rajo nai	929	2	14	71	246	266	188	108	34	27.5	0
<b>Vilniaus perinatolo gijos centras</b>	<b>11498</b>	<b>8</b>	<b>112</b>	<b>491</b>	<b>2754</b>	<b>3952</b>	<b>2689</b>	<b>1190</b>	<b>302</b>	<b>27.9</b>	<b>0</b>
Kauno med. univer. klinikos	2938	6	37	122	626	913	753	359	118	28.4	4
Kauno P. Mažylio gimdymo namai	1121	0	5	39	268	454	241	98	16	27.5	0
Kauno apskrities li- goninė (Krikščion.)	871	0	3	40	283	273	186	63	23	27.1	0
Kauno II klinikinė ligoninė	1090	0	5	41	308	387	226	103	20	27.4	0
UAB "Teksora"	14	0	0	0	2	6	4	2	0	28.9	0
Kauno miestas	6034	6	50	242	1487	2033	1410	625	177	27.9	4
Kauno gr. rajonai	3517	4	67	295	1041	1019	692	322	77	26.7	0
Klaipėdos ligoninė	3042	3	31	156	840	1053	637	253	69	27.2	0
Klaipėdos gr. rajo nai	1687	4	27	141	531	480	323	139	42	26.5	0
ŠL Akušerijos-gineko logijos klinika	1809	2	17	123	498	553	401	173	42	27.2	0
Šiaulių gr. rajonai	1378	0	22	109	391	399	298	129	30	27.0	0
<b>Kauno perinatologi jos centras</b>	<b>17467</b>	<b>19</b>	<b>214</b>	<b>1066</b>	<b>4788</b>	<b>5537</b>	<b>3761</b>	<b>1641</b>	<b>437</b>	<b>27.3</b>	<b>4</b>
<b>Viso</b>	<b>28965</b>	<b>27</b>	<b>326</b>	<b>1557</b>	<b>7542</b>	<b>9489</b>	<b>6450</b>	<b>2831</b>	<b>739</b>	<b>27.5</b>	<b>4</b>
<b>Total</b>		<b>0.1</b>	<b>1.1</b>	<b>5.4</b>	<b>26.0</b>	<b>32.8</b>	<b>22.3</b>	<b>9.8</b>	<b>2.6</b>		<b>0.0</b>

## 4A lentelė

**Motinos amžius ir ypač mažo gimimo svorio iki 1000 gramų naujagimiai (abs.sk.,%)**  
**Maternal age extremely low birth weight <1000g newborns (number,%)**

Gimimo vieta	Viso gimė gyvi	<1000	-16	16	18	20	25	30	35	40+	Nėra duomenų								
Place of birth	Total live birth	<1000	-16	16	18	20	25	30	35	40+	No data								
VMUL Akušerijos-ginekologijos klinika	3195	35	0/0	21	0/92	5/639	14/1175	10/797	4/366	2/105	0								
		1.10	0.00	0.00	0.00	0.78	1.19	1.25	1.09	1.90	0.00								
Vilniaus gimdymo namai	2668	4	1/33.33	16	0/0.00	69	2/0.32	0/0.00	1/0.47	0/0.00	0								
VUL Santariškių kl. Centro filialas	1171	0	0/0.00	12	0/0.00	38	0/0.00	0/0.00	0/0.00	0/0.00	0								
Baltijos-Amerikos klinika	51	0	0/0.00	0	0/0.00	0	0/0.00	0/0.00	0/0.00	0/0.00	0								
Liet., JAV, Izr. UAB "Vaisingumo klinika"	31	0	0/0.00	0	0/0.00	1	0/0.00	0/0.00	0/0.00	0/0.00	0								
Vilniaus miestas	7116	39	1/25.00	49	0/0.00	200	7/0.45	14/0.53	10/0.56	5/0.72	2/1.11	0							
Vilniaus gr. rajonai (+Visagino ligoninė)	1976	1	0/0.00	28	0/0.00	136	0/0.00	1/0.17	0/0.00	0/0.00	0/0.00	0							
Panevėžio ligoninė	1554	0	0/0.00	2	0/0.00	83	0/0.00	0/0.00	0/0.00	0/0.00	0/0.00	0							
Panevėžio gr. rajonai	930	1	0/0.11	2	0/0.00	14	0/0.00	0/0.00	1/0.92	0/0.00	0/0.00	0							
<b>Vilniaus perinatologijos centras</b>	<b>11582</b>	<b>41</b>	<b>1/12.50</b>	<b>8</b>	<b>0/0.00</b>	<b>112</b>	<b>0/0.00</b>	<b>490</b>	<b>7/0.25</b>	<b>15/0.38</b>	<b>10/0.37</b>	<b>6/0.50</b>	<b>2/0.66</b>	<b>0</b>					
Kauno med. univer. klinikos	2970	43	0/1.45	6	0/0.00	38	4/3.39	118	13/2.05	635	13/1.99	934	5/0.66	5/1.39	3/2.54	118	4		
Kauno P. Mažylio gimdymo namai	1123	0	0/0.00	0	0/0.00	5	0/0.00	39	0/0.00	269	0/0.00	454	0/0.00	241	0/0.00	99	0/0.00	16	0
Kauno apskrities ligoninė (Krikščion.)	874	0	0/0.00	0	0/0.00	3	0/0.00	40	0/0.00	284	0/0.00	275	0/0.00	186	0/0.00	63	0/0.00	23	0
Kauno II klinikinė ligoninė	1095	0	0/0.00	0	0/0.00	5	0/0.00	41	0/0.00	308	0/0.00	391	0/0.00	227	0/0.00	103	0/0.00	20	0
UAB "Teksora"	14	0	0/0.00	0	0/0.00	0	0/0.00	0	0/0.00	2	0/0.00	6	0/0.00	4	0/0.00	2	0/0.00	0	0
Kauno miestas	6076	43	0/0.71	6	0/0.00	51	4/1.68	238	13/0.87	1498	13/0.63	2060	5/0.35	1415	5/0.80	627	3/1.69	177	4
Kauno gr. rajonai	3519	3	0/0.09	4	0/0.00	67	1/0.34	295	1/0.10	1042	0/0.00	1022	0/0.00	691	0/0.00	322	1/1.32	76	0
Klaipėdos ligoninė	3058	4	0/0.13	3	1/3.23	31	1/0.64	157	1/0.12	848	0/0.00	1053	0/0.00	643	1/0.39	254	0/0.00	69	0
Klaipėdos gr. rajonai	1693	0	0/0.00	4	0/0.00	27	0/0.00	141	0/0.00	534	0/0.00	480	0/0.00	326	0/0.00	139	0/0.00	42	0
ŠL Akušerijos-ginekologijos klinika	1816	4	0/0.22	2	0/0.00	18	0/0.00	122	0/0.00	500	1/0.18	559	2/0.50	403	0/0.00	171	1/2.44	41	0
Šiaulių gr. rajonai	1383	2	0/0.14	0	0/0.00	22	0/0.00	109	0/0.00	390	1/0.25	402	1/0.33	302	0/0.00	129	0/0.00	29	0
<b>Kauno perinatologijos centras</b>	<b>17545</b>	<b>56</b>	<b>0/0.32</b>	<b>19</b>	<b>1/0.46</b>	<b>216</b>	<b>6/0.56</b>	<b>1062</b>	<b>15/0.31</b>	<b>4812</b>	<b>15/0.27</b>	<b>5576</b>	<b>8/0.21</b>	<b>3780</b>	<b>6/0.37</b>	<b>1642</b>	<b>5/1.15</b>	<b>434</b>	<b>4</b>
<b>Viso</b>	<b>29127</b>	<b>97</b>	<b>1/3.70</b>	<b>27</b>	<b>1/3.28</b>	<b>328</b>	<b>6/1.552</b>	<b>1552</b>	<b>22/7.584</b>	<b>7584</b>	<b>30/3.9558</b>	<b>9558</b>	<b>18/6.492</b>	<b>12/2.843</b>	<b>7/7.739</b>	<b>739</b>	<b>4</b>	<b>4</b>	
<b>Total</b>		<b>0.33</b>	<b>3.70</b>	<b>0.30</b>	<b>0.39</b>	<b>0.29</b>	<b>0.31</b>	<b>0.28</b>	<b>0.42</b>	<b>0.95</b>	<b>0.00</b>								

4B lentelė

**Motinos amžius ir labai mažo gimimo svorio iki 1500 gramų naujagimiai (abs.sk.,%)**  
**Maternal age and very low weight <1500g newborns (number,%)**

Gimimo vieta	Viso gimė gyvi	<1500	-16	16	18	20	25	30	35	40+	Nėra duomenų
Place of birth	Total live birth	<1500	-16	16	18	20	25	30	35	40+	No data
VMUL Akušerijos-gine kologijos klinika	3195	70	0/0	0/21	0/92	13/639	23/1175	22/797	7/366	5/105	0
		2.19	0.00	0.00	0.00	2.03	1.96	2.76	1.91	4.76	0.00
Vilniaus gimdymo namai	2668	5	1/3	0/16	0/69	3/630	0/1015	0/666	1/213	0/56	0
		0.19	33.33	0.00	0.00	0.48	0.00	0.00	0.47	0.00	0.00
VUL Santariškių kl. Centro filialas	1171	2	0/1	0/12	0/38	0/301	0/412	2/280	0/109	0/18	0
		0.17	0.00	0.00	0.00	0.00	0.00	0.71	0.00	0.00	0.00
Baltijos-Amerikos klinika	51	0	0/0	0/0	0/0	0/2	0/20	0/22	0/7	0/0	0
		0.00	0.00	0.00	0.00	0.00	0.00	0.00	0.00	0.00	0.00
Liet., JAV, Izr. UAB "Vaisingumo klinika"	31	0	0/0	0/0	0/1	0/0	0/11	0/14	0/4	0/1	0
		0.00	0.00	0.00	0.00	0.00	0.00	0.00	0.00	0.00	0.00
Vilniaus miestas	7116	77	1/4	0/49	0/200	16/1572	23/2633	24/1779	8/699	5/180	0
		1.08	25.00	0.00	0.00	1.02	0.87	1.35	1.14	2.78	0.00
Vilniaus gr. rajonai (+Visagino ligoninė)	1976	2	0/0	0/28	0/136	0/571	1/595	0/398	1/200	0/48	0
		0.10	0.00	0.00	0.00	0.00	0.17	0.00	0.50	0.00	0.00
Panevėžio ligoninė	1554	5	0/2	1/21	0/83	1/383	0/486	0/346	3/191	0/42	0
		0.32	0.00	4.76	0.00	0.26	0.00	0.00	1.57	0.00	0.00
Panevėžio gr. rajonai	930	2	0/2	0/14	1/71	0/246	0/266	0/187	1/109	0/35	0
		0.22	0.00	0.00	1.41	0.00	0.00	0.00	0.92	0.00	0.00
<b>Vilniaus perinatologijos centras</b>	<b>11582</b>	<b>86</b>	<b>1/8</b>	<b>1/112</b>	<b>1/490</b>	<b>17/2772</b>	<b>24/3982</b>	<b>24/2712</b>	<b>13/1201</b>	<b>5/305</b>	<b>0</b>
		<b>0.74</b>	<b>12.50</b>	<b>0.89</b>	<b>0.20</b>	<b>0.61</b>	<b>0.60</b>	<b>0.88</b>	<b>1.08</b>	<b>1.64</b>	<b>0.00</b>
Kauno med. univer. klinikos	2970	99	0/6	4/38	5/118	27/635	26/934	16/757	15/360	6/118	4
		3.33	0.00	10.53	4.24	4.25	2.78	2.11	4.17	5.08	0.00
Kauno P. Mažylio gimdymo namai	1123	0	0/0	0/5	0/39	0/269	0/454	0/241	0/99	0/16	0
		0.00	0.00	0.00	0.00	0.00	0.00	0.00	0.00	0.00	0.00
Kauno apskrities ligoninė (Krikščion.)	874	0	0/0	0/3	0/40	0/284	0/275	0/186	0/63	0/23	0
		0.00	0.00	0.00	0.00	0.00	0.00	0.00	0.00	0.00	0.00
Kauno II klinikinė ligoninė	1095	0	0/0	0/5	0/41	0/308	0/391	0/227	0/103	0/20	0
		0.00	0.00	0.00	0.00	0.00	0.00	0.00	0.00	0.00	0.00
UAB "Teksora"	14	0	0/0	0/0	0/0	0/2	0/6	0/4	0/2	0/0	0
		0.00	0.00	0.00	0.00	0.00	0.00	0.00	0.00	0.00	0.00
Kauno miestas	6076	99	0/6	4/51	5/238	27/1498	26/2060	16/1415	15/627	6/177	4
		1.63	0.00	7.84	2.10	1.80	1.26	1.13	2.39	3.39	0.00
Kauno gr. rajonai	3519	10	0/4	1/67	2/295	2/1042	1/1022	2/691	1/322	1/76	0
		0.28	0.00	1.49	0.68	0.19	0.10	0.29	0.31	1.32	0.00
Klaipėdos ligoninė	3058	13	0/3	1/31	2/157	2/848	1/1053	4/643	2/254	1/69	0
		0.43	0.00	3.23	1.27	0.24	0.09	0.62	0.79	1.45	0.00
Klaipėdos gr. rajonai	1693	2	0/4	0/27	0/141	2/534	0/480	0/326	0/139	0/42	0
		0.12	0.00	0.00	0.00	0.37	0.00	0.00	0.00	0.00	0.00
ŠL Akušerijos-gineko logijos klinika	1816	10	0/2	0/18	0/122	2/500	1/559	4/403	2/171	1/41	0
		0.55	0.00	0.00	0.00	0.40	0.18	0.99	1.17	2.44	0.00
Šiaulių gr. rajonai	1383	8	0/0	1/22	2/109	0/390	1/402	3/302	0/129	1/29	0
		0.58	0.00	4.55	1.83	0.00	0.25	0.99	0.00	3.45	0.00
<b>Kauno perinatologijos centras</b>	<b>17545</b>	<b>142</b>	<b>0/19</b>	<b>7/216</b>	<b>11/1062</b>	<b>35/4812</b>	<b>30/5576</b>	<b>29/3780</b>	<b>20/1642</b>	<b>10/434</b>	<b>4</b>
		<b>0.81</b>	<b>0.00</b>	<b>3.24</b>	<b>1.04</b>	<b>0.73</b>	<b>0.54</b>	<b>0.77</b>	<b>1.22</b>	<b>2.30</b>	<b>0.00</b>
<b>Viso</b>	<b>29127</b>	<b>228</b>	<b>1/27</b>	<b>8/328</b>	<b>12/1552</b>	<b>52/7584</b>	<b>54/9558</b>	<b>53/6492</b>	<b>33/2843</b>	<b>15/739</b>	<b>4</b>
<b>Total</b>		<b>0.78</b>	<b>3.70</b>	<b>2.44</b>	<b>0.77</b>	<b>0.69</b>	<b>0.56</b>	<b>0.82</b>	<b>1.16</b>	<b>2.03</b>	<b>0.00</b>



5 lentelė

## Motinos išsilavinimas ir šeimtinė padėtis (abs.sk.,%)

## Maternal education, marital status (number,%)

Gimimo vieta	Bendras gimdy- skai- čius	Išsilavinimas						Šeimtinė padėtis				
		Pra- di- nis	Pag- rin- din.	Vidu- rinis	Aukš- tes- nysis	Aukš- ta- žymė	Nepa- žymė	Ište- kėju- si	Neiš- tekė- jusi	Išsis- kyru- si	Neire- gist. sant.	Nepa- žymė
Place of birth	Total no. of delive- ries	Education						Marital status				
		Pri- ma- ry	Ba- sic	Secon- dary	Hig- her	Uni- ver- sity	No data	Mar- ried	Un- mar- ried	Divor- ced	Unmar- ried coupl	No data
VMUL Akušerijos-gine- kologijos klinika	3146	37	244	939	632	1291	3	2495	584	63	0	4
Vilniaus gimdymo namai	2652	54	221	853	516	999	9	2107	415	58	40	32
VUL Santariškių kl. Centro filialas	1162	26	133	383	245	373	2	911	141	8	93	9
Baltijos-Amerikos klinika	51	0	4	6	5	36	0	43	6	0	2	0
Liet., JAV, Izr. UAB "Vaisingumo klinika"	31	0	0	2	3	26	0	26	5	0	0	0
Vilniaus miestas	7042	117	602	2183	1401	2725	14	5582	1151	129	135	45
Vilniaus gr. rajonai (+Visagino ligoninė)	1975	108	392	763	426	283	3	1446	305	31	186	7
Panevėžio ligoninė	1546	39	296	626	320	264	1	1165	335	31	12	3
Panevėžio gr. rajo nai	929	63	260	317	197	91	1	633	215	22	58	1
<b>Vilniaus perinatolo- gijos centras</b>	<b>11498</b>	<b>327</b>	<b>1550</b>	<b>3890</b>	<b>2347</b>	<b>3365</b>	<b>19</b>	<b>8831</b>	<b>2007</b>	<b>213</b>	<b>391</b>	<b>56</b>
Kauno med. univer. klinikos	2938	105	367	1046	565	848	7	2204	585	127	17	5
Kauno P. Mažylio gimdymo namai	1121	8	58	402	219	434	0	946	145	21	9	0
Kauno apskrities li- goninė (Krikščion.)	871	12	103	337	145	273	1	654	155	9	48	5
Kauno II klinikinė ligoninė	1090	6	63	562	156	302	1	900	174	1	13	2
UAB "Teksora"	14	0	0	6	2	6	0	13	0	0	1	0
Kauno miestas	6034	131	591	2353	1087	1863	9	4717	1059	158	88	12
Kauno gr. rajonai	3517	136	881	1647	541	309	3	2530	730	66	186	5
Klaipėdos ligoninė	3042	101	419	1356	437	728	1	2142	231	69	595	5
Klaipėdos gr. rajo nai	1687	96	524	709	228	129	1	1085	402	34	158	8
ŠL Akušerijos-gineko- logijos klinika	1809	53	263	762	343	387	1	1283	466	58	0	2
Šiaulių gr. rajonai	1378	39	461	571	171	133	3	891	294	9	177	7
<b>Kauno perinatologi- jos centras</b>	<b>17467</b>	<b>556</b>	<b>3139</b>	<b>7398</b>	<b>2807</b>	<b>3549</b>	<b>18</b>	<b>12648</b>	<b>3182</b>	<b>394</b>	<b>1204</b>	<b>39</b>
<b>Viso</b>	<b>28965</b>	<b>883</b>	<b>4689</b>	<b>11288</b>	<b>5154</b>	<b>6914</b>	<b>37</b>	<b>21479</b>	<b>5189</b>	<b>607</b>	<b>1595</b>	<b>95</b>
<b>Total</b>		<b>3.0</b>	<b>16.2</b>	<b>39.0</b>	<b>17.8</b>	<b>23.9</b>	<b>0.1</b>	<b>74.2</b>	<b>17.9</b>	<b>2.1</b>	<b>5.5</b>	<b>0.3</b>

6 lentelė

**Nėščiosios ligos (abs.sk.,%)**  
**Maternal diseases (number,%)**

Gimimo vieta	Bendras gimusių skai- čius	Diabetas I tipo	Diabetas II tipo	gest- acin- is	Inks- tu ir šlap- takų	Lytin- ių or- ganų	Kvėpa- vimo orga- nų	Kitos infek- cinės	Širdi- es ir krau- jystė	Maža- krau- jystė	Kitos	Be ligų
Place of birth	Total no. of births	I typo	II typo	gest- atio- nal	Urina- ry infe- ction	Geni- tal infe- ctions	Respi- rato- ry di- sease	Other infec- tions	Cardi- ovas- cular disea- ses	Ane- mia	Other s	No disea- ses
VMUL Akušerijos-gine kologijos klinika	3230	2	0	5	145	735	275	11	62	462	74	1903
Vilniaus gimdymo namai	2673	0	0	6	132	424	272	4	22	372	68	1657
VUL Santariškių kl. Centro filialas	1173	4	0	4	42	325	181	1	4	248	3	579
Baltijos-Amerikos klinika	51	0	0	0	3	15	5	0	0	5	0	31
Liet., JAV, Izr. UAB "Vaisingumo klinika"	31	0	0	0	0	15	1	0	0	9	0	11
Vilniaus miestas	7158	6	0	15	322	1514	734	16	88	1096	145	4181
Vilniaus gr. rajonai (+Visagino ligoninė)	1982	1	0	0	128	389	181	0	10	465	19	1122
Panevėžio ligoninė	1558	0	0	1	42	33	18	2	5	108	7	1374
Panevėžio gr. rajo nai	933	0	0	1	40	63	4	0	6	110	3	738
<b>Vilniaus perinatolo gijos centras</b>	<b>11637</b>	<b>7</b>	<b>0</b>	<b>17</b>	<b>532</b>	<b>1999</b>	<b>939</b>	<b>18</b>	<b>110</b>	<b>1780</b>	<b>174</b>	<b>7419</b>
Kauno med. univer. klinikos	3023	32	7	149	109	158	84	6	187	362	74	2092
Kauno P. Mažylio gimdymo namai	1123	1	0	5	18	144	30	0	18	166	13	819
Kauno apskrities li- goninė (Krikščion.)	874	0	0	0	28	153	17	0	10	132	0	612
Kauno II klinikinė ligoninė	1096	0	0	2	35	116	62	0	17	145	6	826
UAB "Teksora"	14	0	0	0	0	1	0	0	0	2	2	10
Kauno miestas	6130	33	7	156	190	572	193	6	232	807	95	4359
Kauno gr. rajonai	3528	0	0	10	166	507	158	1	34	661	90	2328
Klaipėdos ligoninė	3073	0	0	21	232	1017	566	1	47	893	32	1191
Klaipėdos gr. rajo nai	1696	0	0	0	85	519	223	2	27	510	28	753
ŠL Akušerijos-gineko logijos klinika	1828	0	0	0	75	541	186	0	20	385	6	966
Šiaulių gr. rajonai	1389	0	0	1	80	474	107	0	34	361	8	681
<b>Kauno perinatologi jos centras</b>	<b>17644</b>	<b>33</b>	<b>7</b>	<b>188</b>	<b>828</b>	<b>3630</b>	<b>1433</b>	<b>10</b>	<b>394</b>	<b>3617</b>	<b>259</b>	<b>10278</b>
<b>Viso</b>	<b>29281</b>	<b>40</b>	<b>7</b>	<b>205</b>	<b>1360</b>	<b>5629</b>	<b>2372</b>	<b>28</b>	<b>504</b>	<b>5397</b>	<b>433</b>	<b>17697</b>
<b>Total</b>		<b>0.1</b>	<b>0.0</b>	<b>0.7</b>	<b>4.6</b>	<b>19.2</b>	<b>8.1</b>	<b>0.1</b>	<b>1.7</b>	<b>18.4</b>	<b>1.5</b>	<b>60.4</b>

7 lentelė

**Nėštumo patologija (abs.sk.,%)**  
**Pathology of pregnancy (number,%)**

Gimimo vieta	Bendras gimusių skaičius	Siauras duobuo- trofija	Vaisiaus hipotro- fija	Hipertenzi- nės būlės	Preeklam- psija	Ekzlam- psija	Kraujavi- mas	Gres. nėštu- mo nutru- kimas	Prieš laik- vandehipok- sija	Vaisiaus hipok- sija	Kitos	Be nėštumo pa- tologijos
Place of birth	Total no. of births	Thin- pel- vis	IUGR	Hyper- tensi- on	Pree- clama- psia	Ec- lam- psia	Hemo- rrha- ge	Threa- bor- tion	PROM	Fetal hypo- xia	Others	No patho- logy
VMUL Akušerijos-gine- kologijos klinika	3230	79 2.4	72 2.2	178 5.5	75 2.3	1 0.0	30 0.9	764 23.7	393 12.2	120 3.7	393 12.2	1715 53.1
Vilniaus gimdymo namai	2673	7 0.3	32 1.2	103 3.9	37 1.4	2 0.1	21 0.8	583 21.8	357 13.4	12 0.4	181 6.8	1607 60.1
VUL Santariškių kl. Centro filialas	1173	14 1.2	5 0.4	33 2.8	14 1.2	0 0.0	5 0.4	247 21.1	124 10.6	4 0.3	70 6.0	748 63.8
Baltijos-Amerikos klinika	51	1 2.0	0 0.0	2 3.9	1 2.0	0 0.0	0 0.0	12 23.5	4 7.8	0 0.0	1 2.0	35 68.6
Liet., JAV, Izr. UAB "Vaisingumo klinika"	31	3 9.7	0 0.0	2 6.5	0 0.0	0 0.0	0 0.0	5 16.1	0 0.0	0 0.0	2 6.5	23 74.2
Vilniaus miestas	7158	104 1.5	109 1.5	318 4.4	127 1.8	3 0.0	56 0.8	1611 22.5	878 12.3	136 1.9	647 9.0	4128 57.7
Vilniaus gr. rajonai (+Visagino ligoninė)	1982	35 1.8	21 1.1	103 5.2	29 1.5	1 0.1	12 0.6	402 20.3	228 11.5	53 2.7	74 3.7	1222 61.7
Panevėžio ligoninė	1558	8 0.5	20 1.3	63 4.0	30 1.9	1 0.1	6 0.4	135 8.7	101 6.5	45 2.9	114 7.3	1141 73.2
Panevėžio gr. rajo nai	933	25 2.7	8 0.9	15 1.6	14 1.5	0 0.0	0 0.0	155 16.6	41 4.4	14 1.5	31 3.3	677 72.6
<b>Vilniaus perinatolo- gijos centras</b>	<b>11637</b>	<b>172 1.5</b>	<b>158 1.4</b>	<b>499 4.3</b>	<b>200 1.7</b>	<b>5 0.0</b>	<b>74 0.6</b>	<b>2304 19.8</b>	<b>1248 10.7</b>	<b>248 2.1</b>	<b>866 7.4</b>	<b>7173 61.6</b>
Kauno med. univer. klinikos	3023	10 0.3	128 4.2	169 5.6	94 3.1	4 0.1	31 1.0	547 18.1	578 19.1	110 3.6	488 16.1	1483 49.1
Kauno P. Mažylio gimdymo namai	1123	2 0.2	16 1.4	44 3.9	7 0.6	0 0.0	2 0.2	213 19.0	36 3.2	4 0.4	49 4.4	816 72.7
Kauno apskrities li- goninė (Krikščion.)	874	0 0.0	2 0.2	23 2.6	3 0.3	0 0.0	2 0.2	182 20.8	119 13.6	43 4.9	25 2.9	527 60.3
Kauno II klinikinė ligoninė	1096	0 0.0	13 1.2	27 2.5	4 0.4	0 0.0	10 0.9	389 35.5	127 11.6	8 0.7	63 5.7	586 53.5
UAB "Teksora"	14	1 7.1	0 0.0	1 7.1	1 7.1	0 0.0	0 0.0	1 7.1	3 21.4	1 7.1	0 0.0	9 64.3
Kauno miestas	6130	13 0.2	159 2.6	264 4.3	109 1.8	4 0.1	45 0.7	1332 21.7	863 14.1	166 2.7	625 10.2	3421 55.8
Kauno gr. rajonai	3528	7 0.2	44 1.2	138 3.9	16 0.5	0 0.0	14 0.4	620 17.6	439 12.4	98 2.8	145 4.1	2276 64.5
Klaipėdos ligoninė	3073	35 1.1	49 1.6	231 7.5	52 1.7	0 0.0	7 0.2	782 25.4	970 31.6	104 3.4	234 7.6	1262 41.1
Klaipėdos gr. rajo nai	1696	22 1.3	19 1.1	67 4.0	24 1.4	0 0.0	7 0.4	355 20.9	237 14.0	59 3.5	132 7.8	979 57.7
ŠL Akušerijos-gineko- logijos klinika	1828	19 1.0	55 3.0	35 1.9	106 5.8	1 0.1	6 0.3	328 17.9	329 18.0	128 7.0	137 7.5	978 53.5
Šiaulių gr. rajonai	1389	28 2.0	20 1.4	36 2.6	5 0.4	0 0.0	0 0.0	321 23.1	139 10.0	45 3.2	76 5.5	858 61.8
<b>Kauno perinatologi- jos centras</b>	<b>17644</b>	<b>124 0.7</b>	<b>346 2.0</b>	<b>771 4.4</b>	<b>312 1.8</b>	<b>5 0.0</b>	<b>79 0.4</b>	<b>3738 21.2</b>	<b>2977 16.9</b>	<b>600 3.4</b>	<b>1349 7.6</b>	<b>9774 55.4</b>
<b>Viso</b>	<b>29281</b>	<b>296</b>	<b>504</b>	<b>1270</b>	<b>512</b>	<b>10</b>	<b>153</b>	<b>6042</b>	<b>4225</b>	<b>848</b>	<b>2215</b>	<b>16947</b>
<b>Total</b>		<b>1.0</b>	<b>1.7</b>	<b>4.3</b>	<b>1.7</b>	<b>0.0</b>	<b>0.5</b>	<b>20.6</b>	<b>14.4</b>	<b>2.9</b>	<b>7.6</b>	<b>57.9</b>

## 8 lentelė

**Akušerinės procedūros (abs.sk.,%)**  
**Some obstetrical procedures (number,%)**

Gimimo vieta	Bend- ras gimu- sių skai- čius	Am- nio cen- tė- zė	KTG netie- siog.	Amni- osko pija	Tyrimas ultragarsu					Gimdymo indukcija	Anti-D imuno profilaktika		
					<=20 sav.	Viena karta	Du kar- tus	tris kar- tus	Ne- tir- ta			pros- tagl andi- nais	oksi- toci nu mo
Place of birth	Total no. of birth s	Amn- ioc esi- s	Undi- rect CTG	Amni- osco py	Ultra sound (US )					Birth induction	Anti-D imuno prophylaxis		
					<=20 weeks	one	two	three	No			pros- tagl and.	oxyt- ocin m
VMUL Akušerijos-gine- kologijos klinika	3230	6	2885	4	2483	264	1011	1867	88	11	161	361	54
Vilniaus gimdymo namai	2673	2	2621	4	2038	279	1015	1282	97	3	9	169	209
VUL Santariškių kl. Centro filialas	1173	0	1059	0	821	177	554	363	79	0	8	72	4
Baltijos-Amerikos klinika	51	0	49	1	43	6	11	32	2	0	5	4	2
Liet., JAV, Izr. UAB "Vaisingumo klinika"	31	0	28	0	29	0	0	31	0	0	1	7	3
Vilniaus miestas	7158	8	6642	9	5414	726	2591	3575	266	14	184	613	272
Vilniaus gr. rajonai (+Visagino ligoninė)	1982	2	1045	253	1351	331	720	829	102	7	266	83	39
Panevėžio ligoninė	1558	0	1258	3	1100	325	566	530	137	1	21	54	38
Panevėžio gr. rajo nai	933	0	846	110	604	153	372	366	42	1	23	60	27
<b>Vilniaus perinatolo- gijos centras</b>	<b>11637</b>	<b>10</b>	<b>9792</b>	<b>375</b>	<b>8470</b>	<b>1536</b>	<b>4249</b>	<b>5301</b>	<b>551</b>	<b>23</b>	<b>494</b>	<b>810</b>	<b>376</b>
Kauno med. univer. klinikos	3023	8	2710	93	2313	327	1063	1541	92	119	170	234	174
Kauno P. Mažylio gimdymo namai	1123	0	1058	128	947	210	661	229	23	7	30	116	101
Kauno apskrities li- goninė (Krikščion.)	874	0	768	48	718	108	306	438	22	13	52	55	4
Kauno II klinikinė ligoninė	1096	0	719	0	900	212	454	400	30	0	62	78	1
UAB "Teksora"	14	0	9	7	9	0	4	8	2	0	1	1	0
Kauno miestas	6130	8	5264	276	4887	857	2488	2616	169	139	315	484	280
Kauno gr. rajonai	3528	1	2941	396	2250	866	1488	950	224	56	203	234	144
Klaipėdos ligoninė	3073	0	2929	673	2163	676	1592	662	143	31	383	120	119
Klaipėdos gr. rajo nai	1696	0	1317	196	1129	445	683	454	114	26	136	58	19
ŠL Akušerijos-gineko logijos klinika	1828	0	1464	4	1243	338	554	837	99	2	14	103	63
Šiaulių gr. rajonai	1389	0	1227	270	848	343	550	404	92	1	69	57	24
<b>Kauno perinatologi- jos centras</b>	<b>17644</b>	<b>9</b>	<b>15142</b>	<b>1815</b>	<b>12520</b>	<b>3525</b>	<b>7355</b>	<b>5923</b>	<b>841</b>	<b>255</b>	<b>1120</b>	<b>1056</b>	<b>649</b>
<b>Viso</b>	<b>29281</b>	<b>19</b>	<b>24934</b>	<b>2190</b>	<b>20990</b>	<b>5061</b>	<b>11604</b>	<b>11224</b>	<b>1392</b>	<b>278</b>	<b>1614</b>	<b>1866</b>	<b>1025</b>
<b>Total</b>		<b>0.1</b>	<b>85.2</b>	<b>7.5</b>	<b>71.7</b>	<b>17.3</b>	<b>39.6</b>	<b>38.3</b>	<b>4.8</b>	<b>1.0</b>	<b>5.5</b>	<b>6.4</b>	<b>3.5</b>

9 lentelė

## Gimdymo būdas (abs.sk.,%)

## Mode of delivery (number,%)

Gimimo vieta	Bendras gimusių skai- čius	Savai- minis	Cezario pjūvis				Rep- lės	Savai- minis	Vakuu- mekst- pjo Ce- zario pjūv.	Vais. apgrę- zimas ir ek- strak-	Sėdy- ninė eiga	Viso nepa- žymė- ta
			Plani- nis	Sku- bus	Pirma- sis	Pakar- toti- nis						
Place of birth	Total no. of births	Spon- tane- ous	C S				For- ceps	Spont- after CS	Vakuu- m ext- racti- on	Fetus versi- on extra- cti- on	Bree- ch pres- enta- tion	No data
			Plan- ned	Emer- gency	1st	2nd and more						
VMUL Akušerijos-gine- kologijos klinika	3230	2349	280	445	362	173	25	53	45	2	38	7
Vilniaus gimdymo namai	2673	2018	187	427	475	138	0	14	20	1	15	3
VUL Santariškių kl. Centro filialas	1173	853	53	237	181	44	29	3	7	0	3	0
Baltijos-Amerikos klinika	51	39	2	9	8	2	0	0	1	0	0	0
Liet., JAV, Izr. UAB "Vaisingumo klinika"	31	19	3	6	7	0	0	1	2	0	0	0
Vilniaus miestas	7158	5278	525	1124	1033	357	54	71	75	3	56	10
Vilniaus gr. rajonai (+Visagino ligoninė)	1982	1638	65	237	132	48	4	8	13	0	10	0
Panevėžio ligoninė	1558	1228	78	196	67	34	2	19	9	1	16	20
Panevėžio gr. rajonai	933	821	34	57	27	14	1	4	9	0	8	2
<b>Vilniaus perinatolo- gijos centras</b>	<b>11637</b>	<b>8969</b>	<b>703</b>	<b>1615</b>	<b>1261</b>	<b>453</b>	<b>61</b>	<b>102</b>	<b>106</b>	<b>4</b>	<b>90</b>	<b>32</b>
Kauno med. univer. klinikos	3023	2028	487	409	567	184	0	23	41	1	30	8
Kauno P. Mažylio gimdymo namai	1123	801	66	205	199	57	0	5	22	0	6	21
Kauno apskrities li- goninė (Krikščion.)	874	740	53	72	61	32	0	4	3	0	1	0
Kauno II klinikinė ligoninė	1096	830	69	145	149	32	0	9	22	2	19	15
UAB "Teksora"	14	11	0	2	3	0	0	0	0	0	0	0
Kauno miestas	6130	4410	675	833	979	305	0	41	88	3	56	44
Kauno gr. rajonai	3528	2989	109	322	227	79	0	25	50	0	32	14
Klaipėdos ligoninė	3073	2459	143	427	293	103	0	25	4	0	4	5
Klaipėdos gr. rajonai	1696	1468	48	142	144	39	0	1	22	1	2	0
ŠL Akušerijos-gineko- logijos klinika	1828	1398	180	191	134	42	0	8	7	0	12	30
Šiaulių gr. rajonai	1389	1153	77	128	100	46	0	9	9	0	8	0
<b>Kauno perinatologi- jos centras</b>	<b>17644</b>	<b>13877</b>	<b>1232</b>	<b>2043</b>	<b>1877</b>	<b>614</b>	<b>0</b>	<b>109</b>	<b>180</b>	<b>4</b>	<b>114</b>	<b>93</b>
<b>Viso</b>	<b>29281</b>	<b>22846</b>	<b>1935</b>	<b>3658</b>	<b>3138</b>	<b>1067</b>	<b>61</b>	<b>211</b>	<b>286</b>	<b>8</b>	<b>204</b>	<b>125</b>
<b>Total</b>		<b>78.02</b>	<b>6.61</b>	<b>12.49</b>	<b>10.72</b>	<b>3.64</b>	<b>0.21</b>	<b>0.72</b>	<b>0.98</b>	<b>0.03</b>	<b>0.70</b>	<b>0.43</b>

10 lentelė

## Sėdyninė pirmeiga ir gimdymo būdas, &lt; 32 sav. (abs.sk.,%)

## Breech presentation and mode of delivery before 32 weeks (number,%)

Gimimo vieta	Bendras gimusių skaičius	Sėdyninė pirmeiga							
		Iš viso	Gimė gyvi	Gimė negyvi	Gimdymo būdas				
					Savaiminis	Cezario pjūvis	Padedant repl.	Savaiminis po Cezario pjūvio	Vaisiaus apgręžim. ekstrak.
Place of birth	Total no. of births	Total	Live births	Still births	Breech presentation				
					Mode of premature delivery				
					Spontaneous	CS	Forceps	Spont. after CS	Fetus version & extrac.
VMUL Akušerijos-ginekologijos klinika	3230	14	10	4	7	7	0	0	0
Vilniaus gimdymo namai	2673	1	1	0	0	1	0	0	0
VUL Santariškių kl. Centro filialas	1173	0	0	0	0	0	0	0	0
Baltijos-Amerikos klinika	51	0	0	0	0	0	0	0	0
Liet., JAV, Izr. UAB "Vaisingumo klinika"	31	0	0	0	0	0	0	0	0
Vilniaus miestas	7158	15	11	4	7	8	0	0	0
Vilniaus gr. rajonai (+Visagino ligoninė)	1982	1	1	0	1	0	0	0	0
Panevėžio ligoninė	1558	1	1	0	0	1	0	0	0
Panevėžio gr. rajonai	933	1	1	0	0	1	0	0	0
<b>Vilniaus perinatologijos centras</b>	<b>11637</b>	<b>18</b>	<b>14</b>	<b>4</b>	<b>8</b>	<b>10</b>	<b>0</b>	<b>0</b>	<b>0</b>
Kauno med. univer. klinikos	3023	32	28	4	16	16	0	0	0
Kauno P. Mažylio gimdymo namai	1123	0	0	0	0	0	0	0	0
Kauno apskrities ligoninė (Krikščion.)	874	0	0	0	0	0	0	0	0
Kauno II klinikinė ligoninė	1096	0	0	0	0	0	0	0	0
UAB "Teksora"	14	0	0	0	0	0	0	0	0
Kauno miestas	6130	32	28	4	16	16	0	0	0
Kauno gr. rajonai	3528	0	0	0	0	0	0	0	0
Klaipėdos ligoninė	3073	2	2	0	0	2	0	0	0
Klaipėdos gr. rajonai	1696	0	0	0	0	0	0	0	0
ŠL Akušerijos-ginekologijos klinika	1828	9	7	2	6	3	0	0	0
Šiaulių gr. rajonai	1389	0	0	0	0	0	0	0	0
<b>Kauno perinatologijos centras</b>	<b>17644</b>	<b>43</b>	<b>37</b>	<b>6</b>	<b>22</b>	<b>21</b>	<b>0</b>	<b>0</b>	<b>0</b>
<b>Viso</b>	<b>29281</b>	<b>61</b>	<b>51</b>	<b>10</b>	<b>30</b>	<b>31</b>	<b>0</b>	<b>0</b>	<b>0</b>
<b>Total</b>		<b>0.2</b>	<b>83.6</b>	<b>16.4</b>	<b>49.2</b>	<b>50.8</b>	<b>0.0</b>	<b>0.0</b>	<b>0.0</b>

11 lentelė

## Sėdyninė pirmeiga ir gimdymo būdas, &gt;= 32 sav.(abs.sk.,%)

## Breech presentation and mode of delivery after 32 weeks (number,%)

Gimimo vieta	Bendras gimusių skaičius	Sėdyninė pirmeiga							
		Iš viso	Gimė gyvi	Gimė negyvi	Gimdymo būdas				
					Savaiminis	Cezario pjūvis	Padedant repl.	Savai. po cezario pjūvio	Vaisiaus apgręžim. ekstrak.
Place of birth	Total no. of births	Total	Live births	Still births	Breech presentation				
					Mode of premature delivery				
					Spontaneous	CS	Forceps	Spont. after CS	Fetus version & extrac.
VMUL Akušerijos-ginekologijos klinika	3230	103	102	1	14	89	0	0	0
Vilniaus gimdymo namai	2673	76	76	0	14	62	0	0	0
VUL Santariškių kl. Centro filialas	1173	28	28	0	4	24	0	0	0
Baltijos-Amerikos klinika	51	0	0	0	0	0	0	0	0
Liet., JAV, Izr. UAB "Vaisingumo klinika"	31	1	1	0	0	1	0	0	0
Vilniaus miestas	7158	208	207	1	32	176	0	0	0
Vilniaus gr. rajonai (+Visagino ligoninė)	1982	30	30	0	9	21	0	0	0
Panevėžio ligoninė	1558	43	43	0	6	37	0	0	0
Panevėžio gr. rajonai	933	15	14	1	2	13	0	0	0
<b>Vilniaus perinatologijos centras</b>	<b>11637</b>	<b>296</b>	<b>294</b>	<b>2</b>	<b>49</b>	<b>247</b>	<b>0</b>	<b>0</b>	<b>0</b>
Kauno med. univer. klinikos	3023	140	135	5	11	128	0	1	0
Kauno P. Mažylio gimdymo namai	1123	30	30	0	0	30	0	0	0
Kauno apskrities ligoninė (Krikščion.)	874	14	14	0	0	14	0	0	0
Kauno II klinikinė ligoninė	1096	39	39	0	1	38	0	0	0
UAB "Teksora"	14	0	0	0	0	0	0	0	0
Kauno miestas	6130	223	218	5	12	210	0	1	0
Kauno gr. rajonai	3528	69	68	1	17	52	0	0	0
Klaipėdos ligoninė	3073	128	127	1	8	120	0	0	0
Klaipėdos gr. rajonai	1696	33	33	0	3	30	0	0	0
ŠL Akušerijos-ginekologijos klinika	1828	48	48	0	10	38	0	0	0
Šiaulių gr. rajonai	1389	23	23	0	1	22	0	0	0
<b>Kauno perinatologijos centras</b>	<b>17644</b>	<b>524</b>	<b>517</b>	<b>7</b>	<b>51</b>	<b>472</b>	<b>0</b>	<b>1</b>	<b>0</b>
<b>Viso</b>	<b>29281</b>	<b>820</b>	<b>811</b>	<b>9</b>	<b>100</b>	<b>719</b>	<b>0</b>	<b>1</b>	<b>0</b>
<b>Total</b>		<b>2.8</b>	<b>98.9</b>	<b>1.1</b>	<b>12.2</b>	<b>87.7</b>	<b>0.0</b>	<b>0.1</b>	<b>0.0</b>

## 12 lentelė

**Sėdyninė pirmėiga, gimdymo būdas, CNS pažeidimas ir mirtingumas (abs.sk.,1000 gyvų gim.)****Breech presentation, mode of delivery, CNS injury and mortality (number, per 1000 live birth)**

Gimimo vieta	Viso gimė gyvi	Sėdyninė pirmėiga	Gimę natūr.takais			Cezario pjūvis		
			Viso	CNS paž.	Mirė	Viso	CNS paž.	Mirė
Place of birth	Live births	Breech presentation	Vaginal delivery			Cesarean section		
			Total	CNS injury	Deaths	Total	CNS injury	Deaths
VMUL Akušerijos-ginekologijos klinika	3195	112	17	3	2	95	4	1
		35.1	1000.0	176.5	117.6	1000.0	42.1	10.5
Vilniaus gimdymo namai	2668	77	14	0	0	63	1	0
		28.9	1000.0	0.0	0.0	1000.0	15.9	0.0
VUL Santariškių kl. Centro filialas	1171	28	4	0	0	24	0	0
		23.9	1000.0	0.0	0.0	1000.0	0.0	0.0
Baltijos-Amerikos klinika	51	0	0	0	0	0	0	0
		0.0	1000.0	0.0	0.0	1000.0	0.0	0.0
Liet., JAV, Izr. UAB "Vaisingumo klinika"	31	1	0	0	0	1	0	0
		32.3	1000.0	0.0	0.0	1000.0	0.0	0.0
Vilniaus miestas	7116	218	35	3	2	183	5	1
		30.6	1000.0	85.7	57.1	1000.0	27.3	5.5
Vilniaus gr. rajonai (+Visagino ligoninė)	1976	31	10	0	0	21	1	0
		15.7	1000.0	0.0	0.0	1000.0	47.6	0.0
Panevėžio ligoninė	1554	44	6	0	0	38	1	1
		28.3	1000.0	0.0	0.0	1000.0	26.3	26.3
Panevėžio gr. rajonai	930	15	1	0	0	14	0	0
		16.1	1000.0	0.0	0.0	1000.0	0.0	0.0
<b>Vilniaus perinatologijos centras</b>	<b>11582</b>	<b>308</b>	<b>52</b>	<b>3</b>	<b>2</b>	<b>256</b>	<b>7</b>	<b>2</b>
		<b>26.6</b>	<b>1000.0</b>	<b>57.7</b>	<b>38.5</b>	<b>1000.0</b>	<b>27.3</b>	<b>7.8</b>
Kauno med. univer. klinikos	2970	163	21	6	6	142	9	2
		54.9	1000.0	285.7	285.7	1000.0	63.4	14.1
Kauno P. Mažylio gimdymo namai	1123	30	0	0	0	30	0	0
		26.7	1000.0	0.0	0.0	1000.0	0.0	0.0
Kauno apskrities ligoninė (Krikščion.)	874	14	0	0	0	14	0	0
		16.0	1000.0	0.0	0.0	1000.0	0.0	0.0
Kauno II klinikinė ligoninė	1095	39	1	0	0	38	0	0
		35.6	1000.0	0.0	0.0	1000.0	0.0	0.0
UAB "TekSORA"	14	0	0	0	0	0	0	0
		0.0	1000.0	0.0	0.0	1000.0	0.0	0.0
Kauno miestas	6076	246	22	6	6	224	9	2
		40.5	1000.0	272.7	272.7	1000.0	40.2	8.9
Kauno gr. rajonai	3519	68	16	1	1	52	0	0
		19.3	1000.0	62.5	62.5	1000.0	0.0	0.0
Klaipėdos ligoninė	3058	129	7	2	0	122	9	1
		42.2	1000.0	285.7	0.0	1000.0	73.8	8.2
Klaipėdos gr. rajonai	1693	33	3	0	0	30	0	0
		19.5	1000.0	0.0	0.0	1000.0	0.0	0.0
ŠL Akušerijos-ginekologijos klinika	1816	55	14	1	4	41	1	0
		30.3	1000.0	71.4	285.7	1000.0	24.4	0.0
Šiaulių gr. rajonai	1383	23	1	0	0	22	0	0
		16.6	1000.0	0.0	0.0	1000.0	0.0	0.0
<b>Kauno perinatologijos centras</b>	<b>17545</b>	<b>554</b>	<b>63</b>	<b>10</b>	<b>11</b>	<b>491</b>	<b>19</b>	<b>3</b>
		<b>31.6</b>	<b>1000.0</b>	<b>158.7</b>	<b>174.6</b>	<b>1000.0</b>	<b>38.7</b>	<b>6.1</b>
<b>Viso</b>	<b>29127</b>	<b>862</b>	<b>115</b>	<b>13</b>	<b>13</b>	<b>747</b>	<b>26</b>	<b>5</b>
<b>Total</b>		<b>29.6</b>	<b>1000.0</b>	<b>113.0</b>	<b>113.0</b>	<b>1000.0</b>	<b>34.8</b>	<b>6.7</b>



13 lentelė

## Lietuvos gimdymo stacionarų pagrindiniai rodikliai (abs.sk.,1000 gim.,%)

## The main data of maternity hospitals in Lithuania (number,1000 gim.,%)

Gimimo vieta	Bendras gimusių skai- čius	Gimė negy- vi	Perina- talinės mirtys	Gimė gyvi	Anksty- vos neonat. mirtys	Nauja- gimių mirtys	Neišnešioti Viso %	Ankst. neonat. mirtys	Nauja- gimių mirtys
Place of birth	Total no. of births	Still births	Perina- tal deaths	Live births	Early neona- tal deaths	Neona- tal deaths	Preterm infants Total %	Early neonat. deaths	Neona- tal deaths
VMUL Akušerijos-gine kologijos klinika	3230 1000.0	35 10.8	52 16.1	3195 1000.0	17 5.3	31 9.7 %	318 10.0	13 40.9	23 72.3
Vilniaus gimdymo namai	2673 1000.0	5 1.9	8 3.0	2668 1000.0	3 1.1	7 2.6 %	96 3.6	1 10.4	3 31.2
VUL Santariškių kl. Centro filialas	1173 1000.0	2 1.7	3 2.6	1171 1000.0	1 0.9	1 0.9 %	27 2.3	0 0.0	0 0.0
Baltijos-Amerikos klinika	51 1000.0	0 0.0	0 0.0	51 1000.0	0 0.0	0 0.0 %	0 0.0	0 0.0	0 0.0
Liet., JAV, Izr. UAB "Vaisingumo klinika"	31 1000.0	0 0.0	0 0.0	31 1000.0	0 0.0	0 0.0 %	0 0.0	0 0.0	0 0.0
Vilniaus miestas	7158 1000.0	42 5.9	63 8.8	7116 1000.0	21 3.0	39 5.5 %	441 6.2	14 31.7	26 59.0
Vilniaus gr. rajonai (+Visagino ligoninė)	1982 1000.0	6 3.0	10 5.0	1976 1000.0	4 2.0	5 2.5 %	54 2.7	1 18.5	1 18.5
Visagino ligoninė	341 1000.0	1 2.9	1 2.9	340 1000.0	0 0.0	0 0.0 %	4 1.2	0 0.0	0 0.0
Šalčininkų r. savi- valdybės ligoninė	295 1000.0	1 3.4	1 3.4	294 1000.0	0 0.0	0 0.0 %	10 3.4	0 0.0	0 0.0
Švenčionių r. ligoni- nė	158 1000.0	0 0.0	0 0.0	158 1000.0	0 0.0	1 6.3 %	5 3.2	0 0.0	0 0.0
Trakų ligoninė	420 1000.0	1 2.4	1 2.4	419 1000.0	0 0.0	0 0.0 %	2 0.5	0 0.0	0 0.0
Ukmergės ligoninė	355 1000.0	1 2.8	8 5.6	354 1000.0	1 2.8	1 2.8 %	18 5.1	0 0.0	0 0.0
Utenos apskrities li- goninė	342 1000.0	1 2.9	3 8.8	341 1000.0	2 5.9	2 5.9 %	12 3.5	0 0.0	0 0.0
Varėnos ligoninė	67 1000.0	1 14.9	2 29.9	66 1000.0	1 15.2	1 15.2 %	1 1.5	1 1000.0	1 1000.0
Zarasų ligoninė	4 1000.0	0 0.0	0 0.0	4 1000.0	0 0.0	0 0.0 %	2 50.0	0 0.0	0 0.0
Panevėžio ligoninė	1558 1000.0	4 2.6	6 3.9	1554 1000.0	2 1.3	5 3.2 %	100 6.4	1 10.0	2 20.0
Panevėžio gr. rajo nai	933 1000.0	3 3.2	4 4.3	930 1000.0	1 1.1	2 2.2 %	19 2.0	0 0.0	0 0.0
Anykščių r. savival- dybės ligoninė	166 1000.0	1 6.0	1 6.0	165 1000.0	0 0.0	0 0.0 %	3 1.8	0 0.0	0 0.0
Biržų ligoninė	205 1000.0	0 0.0	1 4.9	205 1000.0	1 4.9	1 4.9 %	3 1.5	0 0.0	0 0.0
Pasvalio ligoninė	321 1000.0	2 6.2	2 6.2	319 1000.0	0 0.0	0 0.0 %	6 1.9	0 0.0	0 0.0
Rokiškio r. ligoninė	241 1000.0	0 0.0	0 0.0	241 1000.0	0 0.0	1 4.1 %	7 2.9	0 0.0	0 0.0
<b>Vilniaus perinatolo gijos centras</b>	<b>11637 1000.0</b>	<b>55 4.7</b>	<b>83 7.1</b>	<b>11582 1000.0</b>	<b>28 2.4</b>	<b>51 4.4 %</b>	<b>615 5.3</b>	<b>16 26.0</b>	<b>29 47.2</b>
Kauno med. univer. klinikos	3023 1000.0	53 17.5	82 27.1	2970 1000.0	29 9.8	40 13.5 %	468 15.8	23 49.1	32 68.4
Kauno P. Mažylio gimdymo namai	1123 1000.0	0 0.0	0 0.0	1123 1000.0	0 0.0	1 0.9 %	3 0.3	0 0.0	0 0.0
Kauno apskrities li- goninė (Krikščion.)	874 1000.0	0 0.0	0 0.0	874 1000.0	0 0.0	0 0.0 %	14 1.6	0 0.0	0 0.0
Kauno II klinikinė ligoninė	1096 1000.0	1 0.9	2 1.8	1095 1000.0	1 0.9	1 0.9 %	50 4.6	0 0.0	0 0.0
UAB "Teksora"	14 1000.0	0 0.0	0 0.0	14 1000.0	0 0.0	0 0.0 %	1 7.1	0 0.0	0 0.0
Kauno miestas	6130 1000.0	54 8.8	84 13.7	6076 1000.0	30 4.9	42 6.9 %	536 8.8	23 42.9	32 59.7

13 lentelė (tęsinys)

Gimimo vieta	Bendras gimusių skaičius	Gimė negyvi	Perinatalinės mirtys	Gimė gyvi	Ankstyvos neonat. mirtys	Nauja-gimių mirtys	Neišnešioti naujag.		
							Viso %	Ankst. neonat. mirtys	Nauja-gimių mirtys
Place of birth	Total no. of births	Still births	Perinatal deaths	Live births	Early neonatal deaths	Neonatal deaths	Preterm infants		
							Total %	Early neonatal deaths	Neonatal deaths
Kauno gr. rajonai	3528	9	14	3519	5	8	98	2	3
	1000.0	2.6	4.0	1000.0	1.4	2.3 %	2.8	20.4	30.6
Alytaus apskrities	656	1	1	655	0	0	12	0	0
S.Kudirkos ligoninė	1000.0	1.5	1.5	1000.0	0.0	0.0 %	1.8	0.0	0.0
Jonavos ligoninė	274	1	2	273	1	1	11	0	0
	1000.0	3.6	7.3	1000.0	3.7	3.7 %	4.0	0.0	0.0
Jurbarko ligoninė	230	1	1	229	0	1	15	0	1
	1000.0	4.3	4.3	1000.0	0.0	4.4 %	6.6	0.0	66.7
Kaišiadorių ligoninė	195	0	0	195	0	0	3	0	0
	1000.0	0.0	0.0	1000.0	0.0	0.0 %	1.5	0.0	0.0
Kėdainių ligoninė	343	1	2	342	1	1	16	1	1
	1000.0	2.9	5.8	1000.0	2.9	2.9 %	4.7	62.5	62.5
Lazdijų ligoninė	353	1	1	352	0	0	10	0	0
	1000.0	2.8	2.8	1000.0	0.0	0.0 %	2.8	0.0	0.0
Marijampolės ligoninė	535	2	3	533	1	2	10	1	1
	1000.0	3.7	5.6	1000.0	1.9	3.8 %	1.9	100.0	100.0
Prienu ligoninė	141	0	1	141	1	1	0	0	0
	1000.0	0.0	7.1	1000.0	7.1	7.1 %	0.0	0.0	0.0
Raseinių ligoninė	283	0	0	283	0	0	9	0	0
	1000.0	0.0	0.0	1000.0	0.0	0.0 %	3.2	0.0	0.0
Šakių ligoninė	207	1	1	206	0	0	1	0	0
	1000.0	4.8	4.8	1000.0	0.0	0.0 %	0.5	0.0	0.0
Vilkaviškio ligoninė	311	1	2	310	1	2	11	0	0
	1000.0	3.2	6.4	1000.0	3.2	6.5 %	3.5	0.0	0.0
Klaipėdos ligoninė	3073	15	18	3058	3	5	204	3	4
	1000.0	4.9	5.9	1000.0	1.0	1.6 %	6.7	14.7	19.6
Klaipėdos gr. rajonai	1696	3	7	1693	4	7	21	2	2
	1000.0	1.8	4.1	1000.0	2.4	4.1 %	1.2	95.2	95.2
Kretingos ligoninė	305	0	1	305	1	3	0	0	0
	1000.0	0.0	3.3	1000.0	3.3	9.8 %	0.0	0.0	0.0
Plungės r. savivaldybės ligoninė	119	1	1	118	0	0	0	0	0
	1000.0	8.4	8.4	1000.0	0.0	0.0 %	0.0	0.0	0.0
Šilalės ligoninė	109	0	0	109	0	0	1	0	0
	1000.0	0.0	0.0	1000.0	0.0	0.0 %	0.9	0.0	0.0
Šilutės ligoninė	394	1	3	393	2	2	10	2	2
	1000.0	2.5	7.6	1000.0	5.1	5.1 %	2.5	200.0	200.0
Tauragės apskrities ligoninė	326	0	1	326	1	1	5	0	0
	1000.0	0.0	3.1	1000.0	3.1	3.1 %	1.5	0.0	0.0
Telšių apskrities ligoninė	443	1	1	442	0	1	5	0	0
	1000.0	2.3	2.3	1000.0	0.0	2.3 %	1.1	0.0	0.0
ŠL Akušerijos-ginekologijos klinika	1828	12	20	1816	8	9	111	7	8
	1000.0	6.6	10.9	1000.0	4.4	5.0 %	6.1	63.1	72.1
Šiaulių gr. rajonai	1389	6	8	1383	2	2	49	2	2
	1000.0	4.3	5.8	1000.0	1.4	1.4 %	3.5	40.8	40.8
Joniškio ligoninė	207	0	1	207	1	1	12	1	1
	1000.0	0.0	4.8	1000.0	4.8	4.8 %	5.8	83.3	83.3
Kelmės ligoninė	203	3	4	200	1	1	9	1	1
	1000.0	14.8	19.7	1000.0	5.0	5.0 %	4.5	111.1	111.1
Mažeikių ligoninė	596	2	2	594	0	0	13	0	0
	1000.0	3.4	3.4	1000.0	0.0	0.0 %	2.2	0.0	0.0
Radviliškio ligoninė	383	1	1	382	0	0	15	0	0
	1000.0	2.6	2.6	1000.0	0.0	0.0 %	3.9	0.0	0.0
<b>Kauno perinatologijos centras</b>	<b>17644</b>	<b>99</b>	<b>151</b>	<b>17545</b>	<b>52</b>	<b>73</b>	<b>1019</b>	<b>39</b>	<b>51</b>
	<b>1000.0</b>	<b>5.6</b>	<b>8.6</b>	<b>1000.0</b>	<b>3.0</b>	<b>4.2 %</b>	<b>5.8</b>	<b>38.3</b>	<b>50.0</b>
<b>Viso</b>	<b>29281</b>	<b>154</b>	<b>234</b>	<b>29127</b>	<b>80</b>	<b>124</b>	<b>1634</b>	<b>55</b>	<b>80</b>
<b>Total</b>	<b>1000.0</b>	<b>5.3</b>	<b>8.0</b>	<b>1000.0</b>	<b>2.7</b>	<b>4.3 %</b>	<b>5.6</b>	<b>33.7</b>	<b>49.0</b>

14 lentelė

**Mirtingumas (abs.sk.,1000 gim.)**  
**Mortality (number, per 1000 births)**

Gimimo vieta	Bendras gimusių skai- čius	Gimė negyvi	Perina- talinės mirtys	Gimė gyvi	Anksty- vas neonata- linės mirtys	Neonatalinės mirtys				
						Viso	Pirma para	Antra- 6-ta para	7-ta 27-ta para	
Place of birth	Total no. of births	Still- births	Perina- tal deaths	Live births	Early neona- tal deaths	Neonatal death				
						Total	0-24 hours	24h up to 6th day	7 up to 27 days	
VMUL Akušerijos-gine kologijos klinika	3230 1000.0	35 10.8	52 16.1	3195 1000.0	17 5.3	31 9.7	6 1.9	11 3.4	14 4.4	
Vilniaus gimdymo namai	2673 1000.0	5 1.9	8 3.0	2668 1000.0	3 1.1	7 2.6	1 0.4	2 0.7	4 1.5	
VUL Santariškių kl. Centro filialas	1173 1000.0	2 1.7	3 2.6	1171 1000.0	1 0.9	1 0.9	0 0.0	1 0.9	0 0.0	
Baltijos-Amerikos klinika	51 1000.0	0 0.0	0 0.0	51 1000.0	0 0.0	0 0.0	0 0.0	0 0.0	0 0.0	
Liet., JAV, Izr. UAB "Vaisingumo klinika"	31 1000.0	0 0.0	0 0.0	31 1000.0	0 0.0	0 0.0	0 0.0	0 0.0	0 0.0	
Vilniaus miestas	7158 1000.0	42 5.9	63 8.8	7116 1000.0	21 3.0	39 5.5	7 1.0	14 2.0	18 2.5	
Vilniaus gr. rajonai (+Visagino ligoninė)	1982 1000.0	6 3.0	10 5.0	1976 1000.0	4 2.0	5 2.5	2 1.0	2 0.5	1 0.5	
Panevėžio ligoninė	1558 1000.0	4 2.6	6 3.9	1554 1000.0	2 1.3	5 3.2	2 1.3	0 0.0	3 1.9	
Panevėžio gr. rajo nai	933 1000.0	3 3.2	4 4.3	930 1000.0	1 1.1	2 2.2	0 0.0	1 1.1	1 1.1	
<b>Vilniaus perinatolo gijos centras</b>	<b>11637 1000.0</b>	<b>55 4.7</b>	<b>83 7.1</b>	<b>11582 1000.0</b>	<b>28 2.4</b>	<b>51 4.4</b>	<b>11 0.9</b>	<b>17 1.4</b>	<b>23 2.0</b>	
Kauno med. univer. klinikos	3023 1000.0	53 17.5	82 27.1	2970 1000.0	29 9.8	40 13.5	23 7.7	6 2.0	11 3.7	
Kauno P. Mažylio gimdymo namai	1123 1000.0	0 0.0	0 0.0	1123 1000.0	0 0.0	1 0.9	0 0.0	0 0.0	1 0.9	
Kauno apskrities li- goninė (Krikščion.)	874 1000.0	0 0.0	0 0.0	874 1000.0	0 0.0	0 0.0	0 0.0	0 0.0	0 0.0	
Kauno II klinikinė ligoninė	1096 1000.0	1 0.9	2 1.8	1095 1000.0	1 0.9	1 0.9	0 0.0	1 0.9	0 0.0	
UAB "Teksora"	14 1000.0	0 0.0	0 0.0	14 1000.0	0 0.0	0 0.0	0 0.0	0 0.0	0 0.0	
Kauno miestas	6130 1000.0	54 8.8	84 13.7	6076 1000.0	30 4.9	42 6.9	23 3.8	7 1.2	12 2.0	
Kauno gr. rajonai	3528 1000.0	9 2.6	14 4.0	3519 1000.0	5 1.4	8 2.3	3 0.9	2 0.6	3 0.9	
Klaipėdos ligoninė	3073 1000.0	15 4.9	18 5.9	3058 1000.0	3 1.0	5 1.6	2 0.7	1 0.3	2 0.7	
Klaipėdos gr. rajo nai	1696 1000.0	3 1.8	7 4.1	1693 1000.0	4 2.4	7 4.1	1 0.6	3 1.8	3 1.8	
ŠL Akušerijos-gineko logijos klinika	1828 1000.0	12 6.6	20 10.9	1816 1000.0	8 4.4	9 5.0	8 4.4	0 0.0	1 0.6	
Šiaulių gr. rajonai	1389 1000.0	6 4.3	8 5.8	1383 1000.0	2 1.4	2 1.4	1 0.7	1 0.7	0 0.0	
<b>Kauno perinatologi jos centras</b>	<b>17644 1000.0</b>	<b>99 5.6</b>	<b>151 8.6</b>	<b>17545 1000.0</b>	<b>52 3.0</b>	<b>72 4.1</b>	<b>38 2.2</b>	<b>14 0.8</b>	<b>20 1.1</b>	
<b>Viso</b>	<b>29281</b>	<b>154</b>	<b>234</b>	<b>29127</b>	<b>80</b>	<b>124</b>	<b>49</b>	<b>31</b>	<b>44</b>	
<b>Total</b>	<b>1000.0</b>	<b>5.3</b>	<b>8.0</b>	<b>1000.0</b>	<b>2.7</b>	<b>4.3</b>	<b>1.7</b>	<b>1.1</b>	<b>1.5</b>	

15 lentelė

**Perinatalinis mirtingumas atskirose gestacinio amžiaus grupėse (abs.sk.,1000 gim.,%)**  
**Perinatal deaths by gestation age (number, per 1000 births.,%)**

Gimimo vieta	Bendras gimim. skaičius	Perinat. mirtys %	Perinatalinės mirtys pagal gestaciją											
			7	8	9	10	11	12	13	14	15	16		
Place of birth	Total no. of births	Perinatal deaths %	Perinatal deaths by gestational age											
			7	8	9	10	11	12	13	14	15	16		
			22	24	26	28	32	37	> 42	22	22			
			-23	-25	-27	-31	-36	-42		-27	-36			
VMUL Akušerijos-ginekologijos klinika	3230	52	7/ 7	7/ 16	6/ 19	15/ 67	8/ 239	9/ 2881	0/ 1	20/ 42	43/ 348			
		16.1	100.0	43.8	31.6	22.4	3.3	0.3	0.0	47.6	12.4			
Vilniaus gimdymo namai	2673	8	0/ 1	1/ 1	0/ 3	0/ 3	1/ 89	6/ 2576	0/ 0	1/ 5	2/ 97			
		3.0	0.0	100.0	0.0	0.0	1.1	0.2	0.0	20.0	2.1			
VUL Santariškių kl. Centro filialas	1173	3	0/ 0	1/ 1	0/ 2	0/ 0	1/ 26	1/ 1144	0/ 0	1/ 3	2/ 29			
		2.6	0.0	100.0	0.0	0.0	3.8	0.1	0.0	33.3	6.9			
Baltijos-Amerikos klinika	51	0	0/ 0	0/ 0	0/ 0	0/ 0	0/ 0	0/ 51	0/ 0	0/ 0	0/ 0			
		0.0	0.0	0.0	0.0	0.0	0.0	0.0	0.0	0.0	0.0			
Liet., JAV, Izr. UAB "Vaisingumo klinika"	31	0	0/ 0	0/ 0	0/ 0	0/ 0	0/ 0	0/ 31	0/ 0	0/ 0	0/ 0			
		0.0	0.0	0.0	0.0	0.0	0.0	0.0	0.0	0.0	0.0			
Vilniaus miestas	7158	63	7/ 8	9/ 18	6/ 24	15/ 70	10/ 354	16/ 6683	0/ 1	22/ 50	47/ 474			
		8.8	87.5	50.0	25.0	21.4	2.8	0.2	0.0	44.0	9.9			
Vilniaus gr. rajonai (+Visagino ligoninė)	1982	10	1/ 1	2/ 2	0/ 1	0/ 4	2/ 50	5/ 1924	0/ 0	3/ 4	5/ 58			
		5.0	100.0	100.0	0.0	0.0	4.0	0.3	0.0	75.0	8.6			
Panevėžio ligoninė	1558	6	0/ 0	0/ 0	0/ 1	0/ 8	1/ 91	5/ 1458	0/ 0	0/ 1	1/ 100			
		3.9	0.0	0.0	0.0	0.0	1.1	0.3	0.0	0.0	1.0			
Panevėžio gr. rajonai	933	4	0/ 0	0/ 2	0/ 1	0/ 0	2/ 18	2/ 912	0/ 0	0/ 3	2/ 21			
		4.3	0.0	0.0	0.0	0.0	11.1	0.2	0.0	0.0	9.5			
<b>Vilniaus perinatologijos centras</b>	<b>11637</b>	<b>83</b>	<b>8/ 9</b>	<b>11/ 22</b>	<b>6/ 27</b>	<b>15/ 82</b>	<b>15/ 514</b>	<b>28/10982</b>	<b>0/ 1</b>	<b>25/ 58</b>	<b>55/ 654</b>			
		<b>7.1</b>	<b>88.9</b>	<b>50.0</b>	<b>22.2</b>	<b>18.3</b>	<b>2.9</b>	<b>0.3</b>	<b>0.0</b>	<b>43.1</b>	<b>8.4</b>			
Kauno med. univer. klinikos	3023	82	12/ 13	11/ 18	8/ 28	13/ 86	24/ 368	14/ 2509	0/ 1	31/ 59	68/ 513			
		27.1	92.3	61.1	28.6	15.1	6.5	0.6	0.0	52.5	13.3			
Kauno P. Mažylio gimdymo namai	1123	0	0/ 0	0/ 0	0/ 0	0/ 0	0/ 3	0/ 1120	0/ 0	0/ 0	0/ 3			
		0.0	0.0	0.0	0.0	0.0	0.0	0.0	0.0	0.0	0.0			
Kauno apskrities ligoninė (Krikščion.)	874	0	0/ 0	0/ 0	0/ 0	0/ 0	0/ 14	0/ 860	0/ 0	0/ 0	0/ 14			
		0.0	0.0	0.0	0.0	0.0	0.0	0.0	0.0	0.0	0.0			
Kauno II klinikinė ligoninė	1096	2	0/ 0	0/ 1	0/ 0	0/ 0	0/ 49	2/ 1046	0/ 0	0/ 1	0/ 50			
		1.8	0.0	0.0	0.0	0.0	0.0	0.2	0.0	0.0	0.0			
UAB "Teksora"	14	0	0/ 0	0/ 0	0/ 0	0/ 0	0/ 1	0/ 13	0/ 0	0/ 0	0/ 1			
		0.0	0.0	0.0	0.0	0.0	0.0	0.0	0.0	0.0	0.0			
Kauno miestas	6130	84	12/ 13	11/ 19	8/ 28	13/ 86	24/ 435	16/ 5548	0/ 1	31/ 60	68/ 581			
		13.7	92.3	57.9	28.6	15.1	5.5	0.3	0.0	51.7	11.7			
Kauno gr. rajonai	3528	14	0/ 1	2/ 4	1/ 3	2/ 11	4/ 86	5/ 3422	0/ 1	3/ 8	9/ 105			
		4.0	0.0	50.0	33.3	18.2	4.7	0.1	0.0	37.5	8.6			
Klaipėdos ligoninė	3073	18	2/ 3	0/ 0	0/ 1	4/ 18	5/ 190	7/ 2861	0/ 0	2/ 4	11/ 212			
		5.9	66.7	0.0	0.0	22.2	2.6	0.2	0.0	50.0	5.2			
Klaipėdos gr. rajonai	1696	7	0/ 0	0/ 0	0/ 1	3/ 6	0/ 15	3/ 1673	1/ 1	0/ 1	3/ 22			
		4.1	0.0	0.0	0.0	50.0	0.0	0.2	100.0	0.0	13.6			
ŠL Akušerijos-ginekologijos klinika	1828	20	2/ 2	3/ 3	1/ 3	5/ 15	2/ 94	7/ 1711	0/ 0	6/ 8	13/ 117			
		10.9	100.0	100.0	33.3	33.3	2.1	0.4	0.0	75.0	11.1			
Šiaulių gr. rajonai	1389	8	1/ 1	0/ 2	1/ 3	2/ 11	1/ 35	3/ 1337	0/ 0	2/ 6	5/ 52			
		5.8	100.0	0.0	33.3	18.2	2.9	0.2	0.0	33.3	9.6			
<b>Kauno perinatologijos centras</b>	<b>17644</b>	<b>151</b>	<b>17/ 20</b>	<b>16/ 28</b>	<b>11/ 39</b>	<b>29/147</b>	<b>36/ 855</b>	<b>41/16552</b>	<b>1/ 3</b>	<b>44/ 87</b>	<b>109/1089</b>			
		<b>8.6</b>	<b>85.0</b>	<b>57.1</b>	<b>28.2</b>	<b>19.7</b>	<b>4.2</b>	<b>0.2</b>	<b>33.3</b>	<b>50.6</b>	<b>10.0</b>			
<b>Viso</b>	<b>29281</b>	<b>234</b>	<b>25/ 29</b>	<b>27/ 50</b>	<b>17/ 66</b>	<b>44/229</b>	<b>51/1369</b>	<b>69/27534</b>	<b>1/ 4</b>	<b>69/145</b>	<b>164/1743</b>			
<b>Total</b>		<b>8.0</b>	<b>86.2</b>	<b>54.0</b>	<b>25.8</b>	<b>19.2</b>	<b>3.7</b>	<b>0.3</b>	<b>25.0</b>	<b>47.6</b>	<b>9.4</b>			

16 lentelė

**Perinatalinio mirtingumo struktūra pagal pagrindinę ligą (abs.sk.,1000 gimusių)**  
**Perinatal deaths, primary causes of death (number, per 1000 births)**

Gimimo vieta	Bendras gimusių skai- čius	Perina- tal- mirtys	TLK - 10 kodai							kitos nepažy- mėta	nepažy- mėta
			Q00- Q99	P20.0	P20.1	A50, P23, P20.9	P07, P22, P26 P39.2, 8, 9 P28, P52	P35-P37	P91.1, 2		
Place of birth	Total no. of births	Perina- tal deaths	ICD - 10 code							Others	No data
			Q00- Q99	P20.0	P20.1	A50, P23, P20.9	P07, P22, P26 P39.2, 8, 9 P28, P52	P35-P37	P91.1, 2		
VMUL Akušerijos-gine- kologijos klinika	3230	52	6	19	6	10	6	5	0		
Vilniaus gimdymo namai	2673	8	2	3	2	1	0	0	0		
VUL Santariškių kl. Centro filialas	1173	3	0	0	1	1	0	1	0		
Baltijos-Amerikos klinika	51	0	0	0	0	0	0	0	0		
Liet., JAV, Izr. UAB "Vaisingumo klinika"	31	0	0	0	0	0	0	0	0		
Vilniaus miestas	7158	63	8	22	9	12	6	6	0		
Vilniaus gr. rajonai (+Visagino ligoninė)	1982	10	1	4	2	1	1	1	0		
Panevėžio ligoninė	1558	6	1	4	0	0	0	1	0		
Panevėžio gr. rajo nai	933	4	1	3	0	0	0	0	0		
<b>Vilniaus perinatolo- gijos centras</b>	<b>11637</b>	<b>83</b>	<b>11</b>	<b>33</b>	<b>11</b>	<b>13</b>	<b>7</b>	<b>8</b>	<b>0</b>		
Kauno med. univer. klinikos	3023	82	24	0	37	8	10	3	0		
Kauno P. Mažylio gimdymo namai	1123	0	0	0	0	0	0	0	0		
Kauno apskrities li- goninė (Krikščion.)	874	0	0	0	0	0	0	0	0		
Kauno II klinikinė ligoninė	1096	2	1	0	1	0	0	0	0		
UAB "Teksora"	14	0	0	0	0	0	0	0	0		
Kauno miestas	6130	84	25	0	38	8	10	3	0		
Kauno gr. rajonai	3528	14	0	0	7	1	1	5	0		
Klaipėdos ligoninė	3073	18	1	13	1	1	1	1	0		
Klaipėdos gr. rajo nai	1696	7	3	2	1	1	0	0	0		
ŠL Akušerijos-gineko- logijos klinika	1828	20	2	7	7	0	0	4	0		
Šiaulių gr. rajonai	1389	8	0	4	2	0	0	1	1		
<b>Kauno perinatologi- jos centras</b>	<b>17644</b>	<b>151</b>	<b>31</b>	<b>26</b>	<b>56</b>	<b>11</b>	<b>12</b>	<b>14</b>	<b>1</b>		
<b>Viso</b>	<b>29281</b>	<b>234</b>	<b>42</b>	<b>59</b>	<b>67</b>	<b>24</b>	<b>19</b>	<b>22</b>	<b>1</b>		
<b>Total</b>		<b>1000.0</b>	<b>179.5</b>	<b>252.1</b>	<b>286.3</b>	<b>103.0</b>	<b>81.2</b>	<b>94.0</b>	<b>4.3</b>		

17 lentelė

**Perinatalinis mirtingumas pagal Šiaurės-Baltijos klasifikaciją (abs.sk.,%)**  
**Perinatal deaths by Nordic-Baltic classification (number,%)**

Gimimo vieta	Bendras gimusių skaičius	Perinatalinės mirtys	I gimtosios	Antenatalinės mirtys					Vais. žuvo gimd. metu		Ankst. neonat. mirtys		
				28 sav. ir >	< 28 sav.	Daugiavaisis nėštumas	28 ir > sav.	< 28 sav.	28-33 sav.	34 ir > sav.	< 28 sav.		
Kategorija			I	II	III	IV	V	VI	VII	VIII-IX	X-XI	XII	
Place of birth	Total no. of births	Perinatal deaths	Fetus malformation	Antenatal death			Intrapartum death		Early neonatal death				
			28 weeks & > with IUGR	< 28 weeks & no IUGR	Multiple pregnancy	28 & > weeks	< 28 weeks	28-33 weeks	34 & > weeks	< 28 weeks			
VMUL Akušerijos-ginekologijos klinika	3230	52	6	3	14	4	1	4	5	2	3	10	
Vilniaus gimdymo namai	2673	8	2	0	4	0	0	0	1	0	0	1	
VUL Santariškių kl. Centro filialas	1173	3	0	0	1	0	0	1	0	0	1	0	
Baltijos-Amerikos klinika	51	0	0	0	0	0	0	0	0	0	0	0	
Liet., JAV, Izr. UAB "Vaisingumo klinika"	31	0	0	0	0	0	0	0	0	0	0	0	
Vilniaus miestas	7158	63	8	3	19	4	1	5	6	2	4	11	
Vilniaus gr. rajonai (+Visagino ligoninė)	1982	10	1	1	3	2	0	0	0	0	3	1	
Panevėžio ligoninė	1558	6	1	1	3	0	0	0	0	0	1	0	
Panevėžio gr. rajonai	933	4	1	0	3	0	0	0	0	0	0	0	
<b>Vilniaus perinatologijos centras</b>	<b>11637</b>	<b>83</b>	<b>11</b>	<b>5</b>	<b>28</b>	<b>6</b>	<b>1</b>	<b>5</b>	<b>6</b>	<b>2</b>	<b>8</b>	<b>12</b>	
Kauno med. univer. klinikos	3023	82	24	4	16	10	7	4	5	2	0	14	
Kauno P. Mažylio gimdymo namai	1123	0	0	0	0	0	0	0	0	0	0	0	
Kauno apskrities ligoninė (Krikščion.)	874	0	0	0	0	0	0	0	0	0	0	0	
Kauno II klinikinė ligoninė	1096	2	1	0	0	0	0	0	1	0	0	0	
UAB "Teksora"	14	0	0	0	0	0	0	0	0	0	0	0	
Kauno miestas	6130	84	25	4	16	10	7	4	6	2	0	14	
Kauno gr. rajonai	3528	14	0	1	5	2	2	0	1	1	3	1	
Klaipėdos ligoninė	3073	18	1	0	13	0	1	0	0	0	1	2	
Klaipėdos gr. rajonai	1696	7	3	1	2	0	0	0	0	1	0	0	
ŠL Akušerijos-ginekologijos klinika	1828	20	2	0	9	0	1	0	1	2	1	4	
Šiaulių gr. rajonai	1389	8	0	0	4	1	0	0	1	1	0	1	
<b>Kauno perinatologijos centras</b>	<b>17644</b>	<b>151</b>	<b>31</b>	<b>6</b>	<b>49</b>	<b>13</b>	<b>11</b>	<b>4</b>	<b>9</b>	<b>7</b>	<b>5</b>	<b>22</b>	
<b>Viso</b>	<b>29281</b>	<b>234</b>	<b>42</b>	<b>11</b>	<b>77</b>	<b>19</b>	<b>12</b>	<b>9</b>	<b>15</b>	<b>9</b>	<b>13</b>	<b>34</b>	
<b>Total</b>		<b>100.0</b>	<b>17.9</b>	<b>4.7</b>	<b>32.9</b>	<b>8.1</b>	<b>5.1</b>	<b>3.8</b>	<b>6.4</b>	<b>3.8</b>	<b>5.6</b>	<b>14.5</b>	

18 lentelė

**Naujagimių letališkumas atskirose gestacinio amžiaus grupėse (abs.sk.,1000 gim.,%)**  
**Neonatal deaths by gestation age (number, per 1000 births,%)**

Gimimo vieta	Iš viso gimė gyvi	Neonatal mirting.	Mirę naujagimiai ir gyvi pagal gestaciją									
			22	24	26	28	32	37	> 42	22	22	
Place of birth	Total no. of live births	Neonatal deat hs %	Neonatal deaths and live births by gestational age									
			22	24	26	28	32	37	> 42	22	22	
			-23	-25	-27	-31	-36	-42		-27	-36	
VMUL Akušerijos-ginekologijos klinika	3195	31	4/4	9/13	3/16	5/54	2/231	8/2876	0/1	16/33	23/318	
		9.7	100.0	69.2	18.8	9.3	0.9	0.3	0.0	48.5	7.2	
Vilniaus gimdymo namai	2668	7	1/1	1/1	1/3	0/3	0/88	4/2572	0/0	3/5	3/96	
		2.6	100.0	100.0	33.3	0.0	0.0	0.2	0.0	60.0	3.1	
VUL Santariškių kl. Centro filialas	1171	1	0/0	0/0	0/2	0/0	0/25	1/1144	0/0	0/2	0/27	
		0.9	0.0	0.0	0.0	0.0	0.0	0.1	0.0	0.0	0.0	
Baltijos-Amerikos klinika	51	0	0/0	0/0	0/0	0/0	0/0	0/51	0/0	0/0	0/0	
		0.0	0.0	0.0	0.0	0.0	0.0	0.0	0.0	0.0	0.0	
Liet., JAV, Izr. UAB "Vaisingumo klinika"	31	0	0/0	0/0	0/0	0/0	0/0	0/31	0/0	0/0	0/0	
		0.0	0.0	0.0	0.0	0.0	0.0	0.0	0.0	0.0	0.0	
Vilniaus miestas	7116	39	5/5	10/14	4/21	5/57	2/344	13/6674	0/1	19/40	26/441	
		5.5	100.0	71.4	19.0	8.8	0.6	0.2	0.0	47.5	5.9	
Vilniaus gr. rajonai (+Visagino ligoninė)	1976	5	1/1	0/0	0/1	0/4	0/48	4/1922	0/0	1/2	1/54	
		2.5	100.0	0.0	0.0	0.0	0.0	0.2	0.0	50.0	1.9	
Panevėžio ligoninė	1554	5	0/0	0/0	0/1	1/8	1/91	3/1454	0/0	0/1	2/100	
		3.2	0.0	0.0	0.0	12.5	1.1	0.2	0.0	0.0	2.0	
Panevėžio gr. rajonai	930	2	0/0	0/2	0/1	0/0	0/16	2/911	0/0	0/3	0/19	
		2.2	0.0	0.0	0.0	0.0	0.0	0.2	0.0	0.0	0.0	
<b>Vilniaus perinatologijos centras</b>	<b>11582</b>	<b>51</b>	<b>6/6</b>	<b>10/16</b>	<b>4/24</b>	<b>6/69</b>	<b>3/500</b>	<b>22/10966</b>	<b>0/1</b>	<b>20/46</b>	<b>29/615</b>	
		<b>4.4</b>	<b>100.0</b>	<b>62.5</b>	<b>16.7</b>	<b>8.7</b>	<b>0.6</b>	<b>0.2</b>	<b>0.0</b>	<b>43.5</b>	<b>4.7</b>	
Kauno med. univer. klinikos	2970	40	7/7	9/13	6/24	4/76	6/348	8/2501	0/1	22/44	32/468	
		13.5	100.0	69.2	25.0	5.3	1.7	0.3	0.0	50.0	6.8	
Kauno P. Mažylio gimdymo namai	1123	1	0/0	0/0	0/0	0/0	0/3	1/1120	0/0	0/0	0/3	
		0.9	0.0	0.0	0.0	0.0	0.0	0.1	0.0	0.0	0.0	
Kauno apskrities ligoninė (Krikščion.)	874	0	0/0	0/0	0/0	0/0	0/14	0/860	0/0	0/0	0/14	
		0.0	0.0	0.0	0.0	0.0	0.0	0.0	0.0	0.0	0.0	
Kauno II klinikinė ligoninė	1095	1	0/0	0/1	0/0	0/0	0/49	1/1045	0/0	0/1	0/50	
		0.9	0.0	0.0	0.0	0.0	0.0	0.1	0.0	0.0	0.0	
UAB "Teksora"	14	0	0/0	0/0	0/0	0/0	0/1	0/13	0/0	0/0	0/1	
		0.0	0.0	0.0	0.0	0.0	0.0	0.0	0.0	0.0	0.0	
Kauno miestas	6076	42	7/7	9/14	6/24	4/76	6/415	10/5539	0/1	22/45	32/536	
		6.9	100.0	64.3	25.0	5.3	1.4	0.2	0.0	48.9	6.0	
Kauno gr. rajonai	3519	8	0/1	0/2	1/3	0/9	2/83	5/3420	0/1	1/6	3/98	
		2.3	0.0	0.0	33.3	0.0	2.4	0.1	0.0	16.7	3.1	
Klaipėdos ligoninė	3058	5	2/3	0/0	0/1	0/14	2/186	1/2854	0/0	2/4	4/204	
		1.6	66.7	0.0	0.0	0.0	1.1	0.0	0.0	50.0	2.0	
Klaipėdos gr. rajonai	1693	7	0/0	0/0	0/1	2/5	0/15	5/1672	0/0	0/1	2/21	
		4.1	0.0	0.0	0.0	40.0	0.0	0.3	0.0	0.0	9.5	
ŠL Akušerijos-ginekologijos klinika	1816	9	2/2	2/2	1/3	2/12	1/92	1/1705	0/0	5/7	8/111	
		5.0	100.0	100.0	33.3	16.7	1.1	0.1	0.0	71.4	7.2	
Šiaulių gr. rajonai	1383	2	1/1	0/2	0/2	1/10	0/34	0/1334	0/0	1/5	2/49	
		1.4	100.0	0.0	0.0	10.0	0.0	0.0	0.0	20.0	4.1	
<b>Kauno perinatologijos centras</b>	<b>17545</b>	<b>73</b>	<b>12/14</b>	<b>11/20</b>	<b>8/34</b>	<b>9/126</b>	<b>11/825</b>	<b>22/16524</b>	<b>0/2</b>	<b>31/68</b>	<b>51/1019</b>	
		<b>4.2</b>	<b>85.7</b>	<b>55.0</b>	<b>23.5</b>	<b>7.1</b>	<b>1.3</b>	<b>0.1</b>	<b>0.0</b>	<b>45.6</b>	<b>5.0</b>	
<b>Viso</b>	<b>29127</b>	<b>124</b>	<b>18/20</b>	<b>21/36</b>	<b>12/58</b>	<b>15/195</b>	<b>14/1325</b>	<b>44/27490</b>	<b>0/3</b>	<b>51/114</b>	<b>80/1634</b>	
<b>Total</b>		<b>4.3</b>	<b>90.0</b>	<b>58.3</b>	<b>20.7</b>	<b>7.7</b>	<b>1.1</b>	<b>0.2</b>	<b>0.0</b>	<b>44.7</b>	<b>4.9</b>	

19 lentelė

**Mirę išnešioti naujagimiai atskirose svorio grupėse (abs.sk.,1000 gim.,%)****Term infants, deaths by birthweight (number, per 1000 births,%)**

Gimimo vieta	Viso gimę gyvi	Išnešioti nauja gim.	Mirę naujagimiai ir gyvi gimę pagal svorį							
			Neonat. mirtin-gumas %	500-999	1000-1499	1500-1999	2000-2499	2500 ir >	4500 ir >	
Place of birth	Total no. of live births	Term infants	Neonatal deaths and live births by weight							
			Neonatal deaths %	500-999	1000-1499	1500-1999	2000-2499	2500 ir >	4500 ir >	
VMUL Akušerijos-ginekologijos klinika	3195	2877	8	0/ 0	0/ 0	0/ 0	2 0/ 46	8/ 2829	0/ 74	
			2.8	0.0	0.0	0.0	0.0	0.3	0.0	
Vilniaus gimdymo namai	2668	2572	4	0/ 0	0/ 0	0/ 0	2 0/ 30	4/ 2540	0/ 53	
			1.6	0.0	0.0	0.0	0.0	0.2	0.0	
VUL Santariškių kl. Centro filialas	1171	1144	1	0/ 0	0/ 0	0/ 0	1 0/ 14	1/ 1129	1/ 29	
			0.9	0.0	0.0	0.0	0.0	0.1	3.4	
Baltijos-Amerikos klinika	51	51	0	0/ 0	0/ 0	0/ 0	0 0/ 0	0/ 51	0/ 0	
			0.0	0.0	0.0	0.0	0.0	0.0	0.0	
Liet., JAV, Izr. UAB "Vaisingumo klinika"	31	31	0	0/ 0	0/ 0	0/ 0	0 0/ 0	0/ 31	0/ 0	
			0.0	0.0	0.0	0.0	0.0	0.0	0.0	
Vilniaus miestas	7116	6675	13	0/ 0	0/ 0	0/ 5	0/ 90	13/ 6580	1/156	
			1.9	0.0	0.0	0.0	0.0	0.2	0.6	
Vilniaus gr. rajonai (+Visagino ligoninė)	1976	1922	3	0/ 0	0/ 0	0/ 1	1/ 29	3/ 1892	0/ 41	
			1.6	0.0	0.0	0.0	3.4	0.2	0.0	
Panevėžio ligoninė	1554	1454	3	0/ 0	0/ 0	1/ 3	0/ 15	2/ 1436	0/ 36	
			2.1	0.0	0.0	33.3	0.0	0.1	0.0	
Panevėžio gr. rajonai	930	911	2	0/ 0	0/ 0	0/ 1	0/ 18	2/ 892	1/ 18	
			2.2	0.0	0.0	0.0	0.0	0.2	5.6	
<b>Vilniaus perinatologijos centras</b>	<b>11582</b>	<b>10967</b>	<b>21</b>	<b>0/ 0</b>	<b>0/ 0</b>	<b>1/ 10</b>	<b>1/152</b>	<b>20/10805</b>	<b>2/252</b>	
			<b>1.9</b>	<b>0.0</b>	<b>0.0</b>	<b>10.0</b>	<b>0.7</b>	<b>0.2</b>	<b>0.8</b>	
Kauno med. univer. klinikos	2970	2502	8	0/ 0	0/ 0	0/ 7	2/ 70	6/ 2425	0/ 63	
			3.2	0.0	0.0	0.0	2.9	0.2	0.0	
Kauno P. Mažylio gimdymo namai	1123	1120	1	0/ 0	0/ 0	0/ 1	1/ 9	0/ 1110	0/ 28	
			0.9	0.0	0.0	0.0	11.1	0.0	0.0	
Kauno apskrities ligoninė (Krikščion.)	874	860	0	0/ 0	0/ 0	0/ 0	0/ 4	0/ 856	0/ 24	
			0.0	0.0	0.0	0.0	0.0	0.0	0.0	
Kauno II klinikinė ligoninė	1095	1045	1	0/ 0	0/ 0	0/ 3	0/ 15	1/ 1027	0/ 9	
			1.0	0.0	0.0	0.0	0.0	0.1	0.0	
UAB "TekSORA"	14	13	0	0/ 0	0/ 0	0/ 0	0/ 0	0/ 13	0/ 0	
			0.0	0.0	0.0	0.0	0.0	0.0	0.0	
Kauno miestas	6076	5540	10	0/ 0	0/ 0	0/ 11	3/ 98	7/ 5431	0/124	
			1.8	0.0	0.0	0.0	3.1	0.1	0.0	
Kauno gr. rajonai	3519	3421	5	0/ 0	0/ 0	0/ 2	1/ 50	4/ 3369	0/ 66	
			1.5	0.0	0.0	0.0	2.0	0.1	0.0	
Klaipėdos ligoninė	3058	2854	1	0/ 0	0/ 1	0/ 4	0/ 31	1/ 2818	0/116	
			0.4	0.0	0.0	0.0	0.0	0.0	0.0	
Klaipėdos gr. rajonai	1693	1672	5	0/ 0	0/ 0	0/ 1	0/ 22	5/ 1649	0/ 45	
			3.0	0.0	0.0	0.0	0.0	0.3	0.0	
ŠL Akušerijos-ginekologijos klinika	1816	1705	1	0/ 0	0/ 0	0/ 1	0/ 24	1/ 1680	0/ 39	
			0.6	0.0	0.0	0.0	0.0	0.1	0.0	
Šiaulių gr. rajonai	1383	1334	0	0/ 0	0/ 0	0/ 2	0/ 19	0/ 1313	0/ 29	
			0.0	0.0	0.0	0.0	0.0	0.0	0.0	
<b>Kauno perinatologijos centras</b>	<b>17545</b>	<b>16526</b>	<b>22</b>	<b>0/ 0</b>	<b>0/ 1</b>	<b>0/ 21</b>	<b>4/244</b>	<b>18/16260</b>	<b>0/419</b>	
			<b>1.3</b>	<b>0.0</b>	<b>0.0</b>	<b>0.0</b>	<b>1.6</b>	<b>0.1</b>	<b>0.0</b>	
<b>Viso</b>	<b>29127</b>	<b>27493</b>	<b>44</b>	<b>0/ 0</b>	<b>0/ 1</b>	<b>1/ 31</b>	<b>5/396</b>	<b>38/27065</b>	<b>2/671</b>	
<b>Total</b>			<b>1.6</b>	<b>0.0</b>	<b>0.0</b>	<b>3.2</b>	<b>1.3</b>	<b>0.1</b>	<b>0.3</b>	



20 lentelė

**Mirę neišnešioti naujagimiai atskirose svorio grupėse (abs.sk.,%)**  
**Preterm infants, deaths by birthweight (number,%)**

Gimimo vieta	Viso gimė gyvi	Neišnešioti naujagimiai	Mirę naujagimiai ir gyvi gimę pagal svorį							
			Neonat. mirtin-gumas %	< 500	500-999	1000-1499	1500-1999	2000-2499	2500 ir >	4500 ir >
Place of birth	Total no. of live births	Preterm infants	Neonatal deaths and live birth by weighth							
			Neonatal deaths %	< 500	500-999	1000-1499	1500-1999	2000-2499	2500 ir >	4500 ir >
VMUL Akušerijos-gine kologijos klinika	3195	318	23	2/2	13/33	4/ 35	1/ 58	1/101	2/ 89	0/0
		10.0	72.3	100.0	39.4	11.4	1.7	1.0	2.2	0.0
Vilniaus gimdymo namai	2668	96	3	0/0	3/ 4	0/ 1	0/ 7	0/ 28	0/ 56	0/0
		3.6	31.2	0.0	75.0	0.0	0.0	0.0	0.0	0.0
VUL Santariškių kl. Centro filialas	1171	27	0	0/0	0/ 0	0/ 2	0/ 1	0/ 6	0/ 18	0/0
		2.3	0.0	0.0	0.0	0.0	0.0	0.0	0.0	0.0
Baltijos-Amerikos klinika	51	0	0	0/0	0/ 0	0/ 0	0/ 0	0/ 0	0/ 0	0/0
		0.0	0.0	0.0	0.0	0.0	0.0	0.0	0.0	0.0
Liet., JAV, Izr. UAB "Vaisingumo klinika"	31	0	0	0/0	0/ 0	0/ 0	0/ 0	0/ 0	0/ 0	0/0
		0.0	0.0	0.0	0.0	0.0	0.0	0.0	0.0	0.0
Vilniaus miestas	7116	441	26	2/2	16/37	4/ 38	1/ 66	1/135	2/163	0/0
		6.2	59.0	100.0	43.2	10.5	1.5	0.7	1.2	0.0
Vilniaus gr. rajonai (+Visagino ligoninė)	1976	54	1	0/0	1/ 1	0/ 1	0/ 9	0/ 20	0/ 23	0/0
		2.7	18.5	0.0	100.0	0.0	0.0	0.0	0.0	0.0
Panevėžio ligoninė	1554	100	2	0/0	0/ 0	1/ 5	0/ 12	0/ 32	1/ 51	0/0
		6.4	20.0	0.0	0.0	20.0	0.0	0.0	2.0	0.0
Panevėžio gr. rajonai	930	19	0	0/0	0/ 1	0/ 1	0/ 0	0/ 7	0/ 10	0/0
		2.0	0.0	0.0	0.0	0.0	0.0	0.0	0.0	0.0
<b>Vilniaus perinatologijos centras</b>	<b>11582</b>	<b>615</b>	<b>29</b>	<b>2/2</b>	<b>17/39</b>	<b>5/ 45</b>	<b>1/ 87</b>	<b>1/195</b>	<b>3/247</b>	<b>0/0</b>
		<b>5.3</b>	<b>47.2</b>	<b>100.0</b>	<b>43.6</b>	<b>11.1</b>	<b>1.1</b>	<b>0.5</b>	<b>1.2</b>	<b>0.0</b>
Kauno med. univer. klinikos	2970	468	32	4/4	16/39	3/ 56	7/ 91	0/121	2/157	0/0
		15.8	68.4	100.0	41.0	5.4	7.7	0.0	1.3	0.0
Kauno P. Mažylio gimdymo namai	1123	3	0	0/0	0/ 0	0/ 0	0/ 0	0/ 0	0/ 3	0/0
		0.3	0.0	0.0	0.0	0.0	0.0	0.0	0.0	0.0
Kauno apskrities ligoninė (Krikščion.)	874	14	0	0/0	0/ 0	0/ 0	0/ 0	0/ 2	0/ 12	0/0
		1.6	0.0	0.0	0.0	0.0	0.0	0.0	0.0	0.0
Kauno II klinikinė ligoninė	1095	50	0	0/0	0/ 0	0/ 0	0/ 0	0/ 14	0/ 36	0/0
		4.6	0.0	0.0	0.0	0.0	0.0	0.0	0.0	0.0
UAB "Teksora"	14	1	0	0/0	0/ 0	0/ 0	0/ 0	0/ 0	0/ 1	0/0
		7.1	0.0	0.0	0.0	0.0	0.0	0.0	0.0	0.0
Kauno miestas	6076	536	32	4/4	16/39	3/ 56	7/ 91	0/137	2/209	0/0
		8.8	59.7	100.0	41.0	5.4	7.7	0.0	1.0	0.0
Kauno gr. rajonai	3519	98	3	0/0	1/ 3	0/ 7	1/ 12	1/ 29	0/ 47	0/0
		2.8	30.6	0.0	33.3	0.0	8.3	3.4	0.0	0.0
Klaipėdos ligoninė	3058	204	4	0/0	2/ 4	0/ 8	0/ 21	0/ 75	2/ 96	0/0
		6.7	19.6	0.0	50.0	0.0	0.0	0.0	2.1	0.0
Klaipėdos gr. rajonai	1693	21	2	0/0	0/ 0	1/ 2	1/ 4	0/ 7	0/ 8	0/0
		1.2	95.2	0.0	0.0	50.0	25.0	0.0	0.0	0.0
ŠL Akušerijos-gineko logijos klinika	1816	111	8	0/0	4/ 4	2/ 6	1/ 14	0/ 31	1/ 56	0/1
		6.1	72.1	0.0	100.0	33.3	7.1	0.0	1.8	0.0
Šiaulių gr. rajonai	1383	49	2	0/0	1/ 2	1/ 6	0/ 5	0/ 8	0/ 28	0/0
		3.5	40.8	0.0	50.0	16.7	0.0	0.0	0.0	0.0
<b>Kauno perinatologijos centras</b>	<b>17545</b>	<b>1019</b>	<b>51</b>	<b>4/4</b>	<b>24/52</b>	<b>7/ 85</b>	<b>10/147</b>	<b>1/287</b>	<b>5/444</b>	<b>0/1</b>
		<b>5.8</b>	<b>50.0</b>	<b>100.0</b>	<b>46.2</b>	<b>8.2</b>	<b>6.8</b>	<b>0.3</b>	<b>1.1</b>	<b>0.0</b>
<b>Viso Total</b>	<b>29127</b>	<b>1634</b>	<b>80</b>	<b>6/6</b>	<b>41/91</b>	<b>12/130</b>	<b>11/234</b>	<b>2/482</b>	<b>8/691</b>	<b>0/1</b>
		<b>5.6</b>	<b>49.0</b>	<b>100.0</b>	<b>45.1</b>	<b>9.2</b>	<b>4.7</b>	<b>0.4</b>	<b>1.2</b>	<b>0.0</b>

21 lentelė

**Ankstyvo naujagimių mirtingumo struktūra pagal pagrindinę ligą  
(abs.sk.,1000 gyvų gim.)**  
**Early neonatal deaths, main pathology  
(number, per 1000 live births)**

Gimimo vieta	Iš viso gimę gyvi	Ankstyvos neonatalinės mirtys	TLK - 10 kodai									
			Q00-Q99	P10-P11	P20, P21	P22, P26-P28	P24	P23, P35-P37, P39.8, 9	P52	P07	Kitos	
Place of birth	Live births	Early neonatal deaths	ICD - 10 code									
			Q00-Q99	P10-P11	P20, P21	P22, P26-P28	P24	P23, P35-P37, P39.8, 9	P52	P07	Others	
VMUL Akušerijos-ginekologijos klinika	3195	17	2	0	1	6	0	8	0	0	0	
Vilniaus gimdymo namai	1000.0	5.3	0.6	0.0	0.3	1.9	0.0	2.5	0.0	0.0	0.0	
VUL Santariškių kl. Centro filialas	2668	3	2	0	0	0	0	1	0	0	0	
Baltijos-Amerikos klinika	1000.0	1.1	0.7	0.0	0.0	0.0	0.0	0.4	0.0	0.0	0.0	
Liet., JAV, Izr. UAB "Vaisingumo klinika"	1171	1	0	0	0	0	0	1	0	0	0	
Vilniaus miestas	1000.0	0.9	0.0	0.0	0.0	0.0	0.0	0.9	0.0	0.0	0.0	
Vilniaus gr. rajonai (+Visagino ligoninė)	51	0	0	0	0	0	0	0	0	0	0	
Panevėžio ligoninė	1000.0	0.0	0.0	0.0	0.0	0.0	0.0	0.0	0.0	0.0	0.0	
Panevėžio gr. rajonai	7116	21	4	0	1	6	0	10	0	0	0	
Vilniaus perinatologijos centras	1000.0	3.0	0.6	0.0	0.1	0.8	0.0	1.4	0.0	0.0	0.0	
Kauno med. univer. klinikos	1976	4	1	0	1	1	0	1	0	0	0	
Kauno P. Mažylio gimdymo namai	1000.0	2.0	0.5	0.0	0.5	0.5	0.0	0.5	0.0	0.0	0.0	
Kauno apskrities ligoninė (Krikščion.)	1554	2	1	0	0	0	0	0	0	0	1	
Kauno II klinikinė ligoninė	1000.0	1.3	0.6	0.0	0.0	0.0	0.0	0.0	0.0	0.0	0.6	
UAB "Teksora"	930	1	1	0	0	0	0	0	0	0	0	
Kauno miestas	1000.0	1.1	1.1	0.0	0.0	0.0	0.0	0.0	0.0	0.0	0.0	
Kauno gr. rajonai	<b>11582</b>	<b>28</b>	<b>7</b>	<b>0</b>	<b>2</b>	<b>7</b>	<b>0</b>	<b>11</b>	<b>0</b>	<b>0</b>	<b>1</b>	
Klaipėdos ligoninė	<b>1000.0</b>	<b>2.4</b>	<b>0.6</b>	<b>0.0</b>	<b>0.2</b>	<b>0.6</b>	<b>0.0</b>	<b>0.9</b>	<b>0.0</b>	<b>0.0</b>	<b>0.1</b>	
Šiaulių gr. rajonai	2970	29	13	0	0	1	0	5	0	9	1	
Šiaulių logijos klinika	1000.0	9.8	4.4	0.0	0.0	0.3	0.0	1.7	0.0	3.0	0.3	
Šiaulių gr. rajonai	1123	0	0	0	0	0	0	0	0	0	0	
Šiaulių logijos klinika	1000.0	0.0	0.0	0.0	0.0	0.0	0.0	0.0	0.0	0.0	0.0	
Šiaulių gr. rajonai	874	0	0	0	0	0	0	0	0	0	0	
Šiaulių logijos klinika	1000.0	0.0	0.0	0.0	0.0	0.0	0.0	0.0	0.0	0.0	0.0	
Šiaulių gr. rajonai	1095	1	1	0	0	0	0	0	0	0	0	
Šiaulių logijos klinika	1000.0	0.9	0.9	0.0	0.0	0.0	0.0	0.0	0.0	0.0	0.0	
Šiaulių gr. rajonai	14	0	0	0	0	0	0	0	0	0	0	
Šiaulių logijos klinika	1000.0	0.0	0.0	0.0	0.0	0.0	0.0	0.0	0.0	0.0	0.0	
Šiaulių gr. rajonai	6076	30	14	0	0	1	0	5	0	9	1	
Šiaulių logijos klinika	1000.0	4.9	2.3	0.0	0.0	0.2	0.0	0.8	0.0	1.5	0.2	
Šiaulių gr. rajonai	3519	5	0	0	1	1	0	1	0	0	2	
Šiaulių logijos klinika	1000.0	1.4	0.0	0.0	0.3	0.3	0.0	0.3	0.0	0.0	0.6	
Šiaulių gr. rajonai	3058	3	0	0	1	0	0	1	0	1	0	
Šiaulių logijos klinika	1000.0	1.0	0.0	0.0	0.3	0.0	0.0	0.3	0.0	0.3	0.0	
Šiaulių gr. rajonai	1693	4	3	0	0	0	0	1	0	0	0	
Šiaulių logijos klinika	1000.0	2.4	1.8	0.0	0.0	0.0	0.0	0.6	0.0	0.0	0.0	
Šiaulių gr. rajonai	1816	8	1	0	6	0	0	0	0	0	1	
Šiaulių logijos klinika	1000.0	4.4	0.6	0.0	3.3	0.0	0.0	0.0	0.0	0.0	0.6	
Šiaulių gr. rajonai	1383	2	0	1	1	0	0	0	0	0	0	
Šiaulių logijos klinika	1000.0	1.4	0.0	0.7	0.7	0.0	0.0	0.0	0.0	0.0	0.0	
<b>Kauno perinatologijos centras</b>	<b>17545</b>	<b>52</b>	<b>18</b>	<b>1</b>	<b>9</b>	<b>2</b>	<b>0</b>	<b>8</b>	<b>0</b>	<b>10</b>	<b>4</b>	
<b>Viso</b>	<b>1000.0</b>	<b>3.0</b>	<b>1.0</b>	<b>0.1</b>	<b>0.5</b>	<b>0.1</b>	<b>0.0</b>	<b>0.5</b>	<b>0.0</b>	<b>0.6</b>	<b>0.2</b>	
<b>Total</b>	<b>29127</b>	<b>80</b>	<b>25</b>	<b>1</b>	<b>11</b>	<b>9</b>	<b>0</b>	<b>19</b>	<b>0</b>	<b>10</b>	<b>5</b>	
<b>Total</b>	<b>1000.0</b>	<b>2.7</b>	<b>0.9</b>	<b>0.0</b>	<b>0.4</b>	<b>0.3</b>	<b>0.0</b>	<b>0.7</b>	<b>0.0</b>	<b>0.3</b>	<b>0.2</b>	

22 lentelė

**Naujagimių mirtingumo struktūra pagal pagrindinę ligą (abs.sk.,1000 gyvų gim.)**  
**Neonatal deaths, main pathology (number, per 1000 live births)**

Gimimo vieta	Iš viso gimė gyvi	Nauja-gimių mirtin-gumas	TLK - 10 kodai								
			Q00-Q99	P10-P11	P20-P21	P22-P26-P28	P24	P23,P35-P37-P39.8,9	P52	P07	Kitos
Place of birth	Live births	Neona-tal deaths	ICD - 10 code								
			Q00-Q99	P10-P11	P20-P21	P22-P26-P28	P24	P23,P35-P37-P39.8,9	P52	P07	Others
VMUL Akušerijos-gine kologijos klinika	3195	31	7	0	3	9	0	10	0	0	2
	1000.0	9.7	2.2	0.0	0.9	2.8	0.0	3.1	0.0	0.0	0.6
Vilniaus gimdymo namai	2668	7	4	0	1	1	0	1	0	0	0
	1000.0	2.6	1.5	0.0	0.4	0.4	0.0	0.4	0.0	0.0	0.0
VUL Santariškių kl. Centro filialas	1171	1	0	0	0	0	0	1	0	0	0
	1000.0	0.9	0.0	0.0	0.0	0.0	0.0	0.9	0.0	0.0	0.0
Baltijos-Amerikos klinika	51	0	0	0	0	0	0	0	0	0	0
	1000.0	0.0	0.0	0.0	0.0	0.0	0.0	0.0	0.0	0.0	0.0
Liet., JAV, Izr. UAB "Vaisingumo klinika"	31	0	0	0	0	0	0	0	0	0	0
	1000.0	0.0	0.0	0.0	0.0	0.0	0.0	0.0	0.0	0.0	0.0
Vilniaus miestas	7116	39	11	0	4	10	0	12	0	0	2
	1000.0	5.5	1.5	0.0	0.6	1.4	0.0	1.7	0.0	0.0	0.3
Vilniaus gr. rajonai (+Visagino ligoninė)	1976	5	2	0	1	1	0	1	0	0	0
	1000.0	2.5	1.0	0.0	0.5	0.5	0.0	0.5	0.0	0.0	0.0
Panevėžio ligoninė	1554	5	3	0	1	0	0	0	0	0	1
	1000.0	3.2	1.9	0.0	0.6	0.0	0.0	0.0	0.0	0.0	0.6
Panevėžio gr. rajonai	930	2	1	0	0	0	0	0	0	0	1
	1000.0	2.2	1.1	0.0	0.0	0.0	0.0	0.0	0.0	0.0	1.1
<b>Vilniaus perinatologijos centras</b>	<b>11582</b>	<b>51</b>	<b>17</b>	<b>0</b>	<b>6</b>	<b>11</b>	<b>0</b>	<b>13</b>	<b>0</b>	<b>0</b>	<b>4</b>
	<b>1000.0</b>	<b>4.4</b>	<b>1.5</b>	<b>0.0</b>	<b>0.5</b>	<b>0.9</b>	<b>0.0</b>	<b>1.1</b>	<b>0.0</b>	<b>0.0</b>	<b>0.3</b>
Kauno med. univer. klinikos	2970	40	14	0	1	2	0	7	0	12	4
	1000.0	13.5	4.7	0.0	0.3	0.7	0.0	2.4	0.0	4.0	1.3
Kauno P. Mažylio gimdymo namai	1123	1	1	0	0	0	0	0	0	0	0
	1000.0	0.9	0.9	0.0	0.0	0.0	0.0	0.0	0.0	0.0	0.0
Kauno apskrities ligoninė (Krikščion.)	874	0	0	0	0	0	0	0	0	0	0
	1000.0	0.0	0.0	0.0	0.0	0.0	0.0	0.0	0.0	0.0	0.0
Kauno II klinikinė ligoninė	1095	1	1	0	0	0	0	0	0	0	0
	1000.0	0.9	0.9	0.0	0.0	0.0	0.0	0.0	0.0	0.0	0.0
UAB "Teksora"	14	0	0	0	0	0	0	0	0	0	0
	1000.0	0.0	0.0	0.0	0.0	0.0	0.0	0.0	0.0	0.0	0.0
Kauno miestas	6076	42	16	0	1	2	0	7	0	12	4
	1000.0	6.9	2.6	0.0	0.2	0.3	0.0	1.2	0.0	2.0	0.7
Kauno gr. rajonai	3519	8	1	0	2	1	0	1	0	0	3
	1000.0	2.3	0.3	0.0	0.6	0.3	0.0	0.3	0.0	0.0	0.9
Klaipėdos ligoninė	3058	5	2	0	1	0	0	1	0	1	0
	1000.0	1.6	0.7	0.0	0.3	0.0	0.0	0.3	0.0	0.3	0.0
Klaipėdos gr. rajonai	1693	7	4	0	1	0	0	1	0	0	1
	1000.0	4.1	2.4	0.0	0.6	0.0	0.0	0.6	0.0	0.0	0.6
ŠL Akušerijos-gineko logijos klinika	1816	9	1	0	6	0	0	0	0	0	2
	1000.0	5.0	0.6	0.0	3.3	0.0	0.0	0.0	0.0	0.0	1.1
Šiaulių gr. rajonai	1383	2	0	1	1	0	0	0	0	0	0
	1000.0	1.4	0.0	0.7	0.7	0.0	0.0	0.0	0.0	0.0	0.0
<b>Kauno perinatologijos centras</b>	<b>17545</b>	<b>73</b>	<b>24</b>	<b>1</b>	<b>12</b>	<b>3</b>	<b>0</b>	<b>10</b>	<b>0</b>	<b>13</b>	<b>10</b>
	<b>1000.0</b>	<b>4.2</b>	<b>1.4</b>	<b>0.1</b>	<b>0.7</b>	<b>0.2</b>	<b>0.0</b>	<b>0.6</b>	<b>0.0</b>	<b>0.7</b>	<b>0.6</b>
<b>Viso</b>	<b>29127</b>	<b>124</b>	<b>41</b>	<b>1</b>	<b>18</b>	<b>14</b>	<b>0</b>	<b>23</b>	<b>0</b>	<b>13</b>	<b>14</b>
<b>Total</b>	<b>1000.0</b>	<b>4.3</b>	<b>1.4</b>	<b>0.0</b>	<b>0.6</b>	<b>0.5</b>	<b>0.0</b>	<b>0.8</b>	<b>0.0</b>	<b>0.4</b>	<b>0.5</b>

23 lentelė

**Išnešiotų naujagimių ankstyvo mirtingumo struktūra pagal pagrindinę ligą  
(abs.sk.,1000 gyvų gim.)**
**Term infants, early neonatal deaths, main pathology  
(number, per 1000 live births)**

Gimimo vieta	Viso gimė išnešiotų naujagimių	Išnešiotų ankstyvas mirtingumas	TLK - 10 kodai									
			Q00-Q99	P10-P11	P20-P21	P22-P26-P28	P24	P23, P35-P37, P39.8,9	P52	P07	Kitos	
Place of birth	Total no. of term infants	Term infants early neonat. deaths	ICD - 10 code									
			Q00-Q99	P10-P11	P20-P21	P22-P26-P28	P24	P23, P35-P37, P39.8,9	P52	P07	Others	
VMUL Akušerijos-ginekologijos klinika	2877	4	1	0	1	0	0	2	0	0	0	
Vilniaus gimdymo namai	1000.0	1.4	0.3	0.0	0.3	0.0	0.0	0.7	0.0	0.0	0.0	
VUL Santariškių kl. Centro filialas	2572	2	2	0	0	0	0	0	0	0	0	
1000.0	1000.0	0.8	0.8	0.0	0.0	0.0	0.0	0.0	0.0	0.0	0.0	
Baltijos-Amerikos klinika	1144	1	0	0	0	0	0	1	0	0	0	
1000.0	1000.0	0.9	0.0	0.0	0.0	0.0	0.0	0.9	0.0	0.0	0.0	
Liet., JAV, Izr. UAB "Vaisingumo klinika"	51	0	0	0	0	0	0	0	0	0	0	
1000.0	1000.0	0.0	0.0	0.0	0.0	0.0	0.0	0.0	0.0	0.0	0.0	
Vilniaus miestas	31	0	0	0	0	0	0	0	0	0	0	
1000.0	1000.0	0.0	0.0	0.0	0.0	0.0	0.0	0.0	0.0	0.0	0.0	
Vilniaus gr. rajonai (+Visagino ligoninė)	6675	7	3	0	1	0	0	3	0	0	0	
1000.0	1000.0	1.0	0.4	0.0	0.1	0.0	0.0	0.4	0.0	0.0	0.0	
Panevėžio ligoninė	1922	3	1	0	1	0	0	1	0	0	0	
1000.0	1000.0	1.6	0.5	0.0	0.5	0.0	0.0	0.5	0.0	0.0	0.0	
Panevėžio gr. rajonai	1454	1	1	0	0	0	0	0	0	0	0	
1000.0	1000.0	0.7	0.7	0.0	0.0	0.0	0.0	0.0	0.0	0.0	0.0	
<b>Vilniaus perinatologijos centras</b>	911	1	1	0	0	0	0	0	0	0	0	
<b>1000.0</b>	<b>10967</b>	<b>12</b>	<b>6</b>	<b>0</b>	<b>2</b>	<b>0</b>	<b>0</b>	<b>4</b>	<b>0</b>	<b>0</b>	<b>0</b>	
Kauno med. univer. klinikos	2502	6	6	0	0	0	0	0	0	0	0	
1000.0	1000.0	2.4	2.4	0.0	0.0	0.0	0.0	0.0	0.0	0.0	0.0	
Kauno P. Mažylio gimdymo namai	1120	0	0	0	0	0	0	0	0	0	0	
1000.0	1000.0	0.0	0.0	0.0	0.0	0.0	0.0	0.0	0.0	0.0	0.0	
Kauno apskrities ligoninė (Krikščion.)	860	0	0	0	0	0	0	0	0	0	0	
1000.0	1000.0	0.0	0.0	0.0	0.0	0.0	0.0	0.0	0.0	0.0	0.0	
Kauno II klinikinė ligoninė	1045	1	1	0	0	0	0	0	0	0	0	
1000.0	1000.0	1.0	1.0	0.0	0.0	0.0	0.0	0.0	0.0	0.0	0.0	
UAB "Teksora"	13	0	0	0	0	0	0	0	0	0	0	
1000.0	1000.0	0.0	0.0	0.0	0.0	0.0	0.0	0.0	0.0	0.0	0.0	
Kauno miestas	5540	7	7	0	0	0	0	0	0	0	0	
1000.0	1000.0	1.3	1.3	0.0	0.0	0.0	0.0	0.0	0.0	0.0	0.0	
Kauno gr. rajonai	3421	3	0	0	1	0	0	0	0	0	2	
1000.0	1000.0	0.9	0.0	0.0	0.3	0.0	0.0	0.0	0.0	0.0	0.6	
Klaipėdos ligoninė	2854	0	0	0	0	0	0	0	0	0	0	
1000.0	1000.0	0.0	0.0	0.0	0.0	0.0	0.0	0.0	0.0	0.0	0.0	
Klaipėdos gr. rajonai	1672	2	2	0	0	0	0	0	0	0	0	
1000.0	1000.0	1.2	1.2	0.0	0.0	0.0	0.0	0.0	0.0	0.0	0.0	
ŠL Akušerijos-ginekologijos klinika	1705	1	0	0	0	0	0	0	0	0	1	
1000.0	1000.0	0.6	0.0	0.0	0.0	0.0	0.0	0.0	0.0	0.0	0.6	
Šiaulių gr. rajonai	1334	0	0	0	0	0	0	0	0	0	0	
1000.0	1000.0	0.0	0.0	0.0	0.0	0.0	0.0	0.0	0.0	0.0	0.0	
<b>Kauno perinatologijos centras</b>	<b>16526</b>	<b>13</b>	<b>9</b>	<b>0</b>	<b>1</b>	<b>0</b>	<b>0</b>	<b>0</b>	<b>0</b>	<b>0</b>	<b>3</b>	
<b>1000.0</b>	<b>27493</b>	<b>25</b>	<b>15</b>	<b>0</b>	<b>3</b>	<b>0</b>	<b>0</b>	<b>4</b>	<b>0</b>	<b>0</b>	<b>3</b>	
<b>Viso</b>	<b>1000.0</b>	<b>0.9</b>	<b>0.5</b>	<b>0.0</b>	<b>0.1</b>	<b>0.0</b>	<b>0.0</b>	<b>0.1</b>	<b>0.0</b>	<b>0.0</b>	<b>0.1</b>	
<b>Total</b>												

24 lentelė

**Išnešiotų naujagimių mirtingumo struktūra pagal pagrindinę ligą  
(abs.sk.,1000 gyvų gim.)  
Term infants, neonatal deaths, main pathology  
(number, per 1000 live births)**

Gimimo vieta	Viso gimė išnešiotų naujagimių	Išnešiotų naujagimių mirtinumas	TLK - 10 kodai								
			Q00-Q99	P10-P11	P20-P21	P22-P26-P28	P24	P23, P35-P37-P39.8, 9	P52	P07	Kitos
Place of birth	Total no. of term infants	Term infants neonat. deaths	ICD - 10 code								
			Q00-Q99	P10-P11	P20-P21	P22-P26-P28	P24	P23, P35-P37-P39.8, 9	P52	P07	Others
VMUL Akušerijos-ginekologijos klinika	2877	8	4	0	1	0	0	2	0	0	1
	1000.0	2.8	1.4	0.0	0.3	0.0	0.0	0.7	0.0	0.0	0.3
Vilniaus gimdymo namai	2572	4	4	0	0	0	0	0	0	0	0
	1000.0	1.6	1.6	0.0	0.0	0.0	0.0	0.0	0.0	0.0	0.0
VUL Santariškių kl. Centro filialas	1144	1	0	0	0	0	0	1	0	0	0
	1000.0	0.9	0.0	0.0	0.0	0.0	0.0	0.9	0.0	0.0	0.0
Baltijos-Amerikos klinika	51	0	0	0	0	0	0	0	0	0	0
	1000.0	0.0	0.0	0.0	0.0	0.0	0.0	0.0	0.0	0.0	0.0
Liet., JAV, Izr. UAB "Vaisingumo klinika"	31	0	0	0	0	0	0	0	0	0	0
	1000.0	0.0	0.0	0.0	0.0	0.0	0.0	0.0	0.0	0.0	0.0
Vilniaus miestas	6675	13	8	0	1	0	0	3	0	0	1
	1000.0	1.9	1.2	0.0	0.1	0.0	0.0	0.4	0.0	0.0	0.1
Vilniaus gr. rajonai (+Visagino ligoninė)	1922	4	2	0	1	0	0	1	0	0	0
	1000.0	2.1	1.0	0.0	0.5	0.0	0.0	0.5	0.0	0.0	0.0
Panevėžio ligoninė	1454	3	3	0	0	0	0	0	0	0	0
	1000.0	2.1	2.1	0.0	0.0	0.0	0.0	0.0	0.0	0.0	0.0
Panevėžio gr. rajonai	911	2	1	0	0	0	0	0	0	0	1
	1000.0	2.2	1.1	0.0	0.0	0.0	0.0	0.0	0.0	0.0	1.1
<b>Vilniaus perinatologijos centras</b>	<b>10967</b>	<b>22</b>	<b>14</b>	<b>0</b>	<b>2</b>	<b>0</b>	<b>0</b>	<b>4</b>	<b>0</b>	<b>0</b>	<b>2</b>
	<b>1000.0</b>	<b>2.0</b>	<b>1.3</b>	<b>0.0</b>	<b>0.2</b>	<b>0.0</b>	<b>0.0</b>	<b>0.4</b>	<b>0.0</b>	<b>0.0</b>	<b>0.2</b>
Kauno med. univer. klinikos	2502	8	6	0	1	0	0	0	0	0	1
	1000.0	3.2	2.4	0.0	0.4	0.0	0.0	0.0	0.0	0.0	0.4
Kauno P. Mažylio gimdymo namai	1120	1	1	0	0	0	0	0	0	0	0
	1000.0	0.9	0.9	0.0	0.0	0.0	0.0	0.0	0.0	0.0	0.0
Kauno apskrities ligoninė (Krikščion.)	860	0	0	0	0	0	0	0	0	0	0
	1000.0	0.0	0.0	0.0	0.0	0.0	0.0	0.0	0.0	0.0	0.0
Kauno II klinikinė ligoninė	1045	1	1	0	0	0	0	0	0	0	0
	1000.0	1.0	1.0	0.0	0.0	0.0	0.0	0.0	0.0	0.0	0.0
UAB "TekSORA"	13	0	0	0	0	0	0	0	0	0	0
	1000.0	0.0	0.0	0.0	0.0	0.0	0.0	0.0	0.0	0.0	0.0
Kauno miestas	5540	10	8	0	1	0	0	0	0	0	1
	1000.0	1.8	1.4	0.0	0.2	0.0	0.0	0.0	0.0	0.0	0.2
Kauno gr. rajonai	3421	5	1	0	2	0	0	0	0	0	2
	1000.0	1.5	0.3	0.0	0.6	0.0	0.0	0.0	0.0	0.0	0.6
Klaipėdos ligoninė	2854	1	1	0	0	0	0	0	0	0	0
	1000.0	0.4	0.4	0.0	0.0	0.0	0.0	0.0	0.0	0.0	0.0
Klaipėdos gr. rajonai	1672	5	3	0	1	0	0	0	0	0	1
	1000.0	3.0	1.8	0.0	0.6	0.0	0.0	0.0	0.0	0.0	0.6
ŠL Akušerijos-ginekologijos klinika	1705	1	0	0	0	0	0	0	0	0	1
	1000.0	0.6	0.0	0.0	0.0	0.0	0.0	0.0	0.0	0.0	0.6
Šiaulių gr. rajonai	1334	0	0	0	0	0	0	0	0	0	0
	1000.0	0.0	0.0	0.0	0.0	0.0	0.0	0.0	0.0	0.0	0.0
<b>Kauno perinatologijos centras</b>	<b>16526</b>	<b>22</b>	<b>13</b>	<b>0</b>	<b>4</b>	<b>0</b>	<b>0</b>	<b>0</b>	<b>0</b>	<b>0</b>	<b>5</b>
	<b>1000.0</b>	<b>1.3</b>	<b>0.8</b>	<b>0.0</b>	<b>0.2</b>	<b>0.0</b>	<b>0.0</b>	<b>0.0</b>	<b>0.0</b>	<b>0.0</b>	<b>0.3</b>
<b>Viso</b>	<b>27493</b>	<b>44</b>	<b>27</b>	<b>0</b>	<b>6</b>	<b>0</b>	<b>0</b>	<b>4</b>	<b>0</b>	<b>0</b>	<b>7</b>
<b>Total</b>	<b>1000.0</b>	<b>1.6</b>	<b>1.0</b>	<b>0.0</b>	<b>0.2</b>	<b>0.0</b>	<b>0.0</b>	<b>0.1</b>	<b>0.0</b>	<b>0.0</b>	<b>0.3</b>

25 lentelė

**Neišnešiotų naujagimių ankstyvo mirtingumo struktūra pagal pagrindinę ligą  
(abs.sk.,1000 gyvų gim.)**
**Preterm infants, early neonatal deaths, main pathology  
(number, per 1000 live births)**

Gimimo vieta	Viso gimė neišnešiotų naujag.	Neišnešiotų ankst. mirtin-gumas	TLK - 10 kodai								
			Q00-Q99	P10-P11	P20-P21	P22-P26-P28	P24	P23, P35-P37-P39.8,9	P52	P07	Kitos
Place of birth	Total no. of preterm infants	Preterm infants early neonat. deaths	ICD - 10 code								
			Q00-Q99	P10-P11	P20-P21	P22-P26-P28	P24	P23, P35-P37-P39.8,9	P52	P07	Others
VMUL Akušerijos-gine kologijos klinika	318	13	1	0	0	6	0	6	0	0	0
Vilniaus gimdymo namai	96	1	0	0	0	0	0	1	0	0	0
VUL Santariškių kl. Centro filialas	27	0	0	0	0	0	0	0	0	0	0
Baltijos-Amerikos klinika	0	0	0	0	0	0	0	0	0	0	0
Liet., JAV, Izr. UAB "Vaisingumo klinika"	0	0	0	0	0	0	0	0	0	0	0
Vilniaus miestas	441	14	1	0	0	6	0	7	0	0	0
Vilniaus gr. rajonai (+Visagino ligoninė)	54	1	0	0	0	1	0	0	0	0	0
Panevėžio ligoninė	100	1	0	0	0	0	0	0	0	0	1
Panevėžio gr. rajonai	19	0	0	0	0	0	0	0	0	0	0
<b>Vilniaus perinatologijos centras</b>	<b>615</b>	<b>16</b>	<b>1</b>	<b>0</b>	<b>0</b>	<b>7</b>	<b>0</b>	<b>7</b>	<b>0</b>	<b>0</b>	<b>1</b>
Kauno med. univer. klinikos	468	23	7	0	0	1	0	5	0	9	1
Kauno P. Mažylio gimdymo namai	3	0	0	0	0	0	0	0	0	0	0
Kauno apskrities ligoninė (Krikščion.)	14	0	0	0	0	0	0	0	0	0	0
Kauno II klinikinė ligoninė	50	0	0	0	0	0	0	0	0	0	0
UAB "TekSORA"	1	0	0	0	0	0	0	0	0	0	0
Kauno miestas	536	23	7	0	0	1	0	5	0	9	1
Kauno gr. rajonai	98	2	0	0	0	1	0	1	0	0	0
Klaipėdos ligoninė	204	3	0	0	1	0	0	1	0	1	0
Klaipėdos gr. rajonai	21	2	1	0	0	0	0	1	0	0	0
ŠL Akušerijos-gineko logijos klinika	111	7	1	0	6	0	0	0	0	0	0
Šiaulių gr. rajonai	49	2	0	1	1	0	0	0	0	0	0
<b>Kauno perinatologijos centras</b>	<b>1019</b>	<b>39</b>	<b>9</b>	<b>1</b>	<b>8</b>	<b>2</b>	<b>0</b>	<b>8</b>	<b>0</b>	<b>10</b>	<b>1</b>
<b>Viso</b>	<b>1634</b>	<b>55</b>	<b>10</b>	<b>1</b>	<b>8</b>	<b>9</b>	<b>0</b>	<b>15</b>	<b>0</b>	<b>10</b>	<b>2</b>
<b>Total</b>	<b>1000.0</b>	<b>33.7</b>	<b>6.1</b>	<b>0.6</b>	<b>4.9</b>	<b>5.5</b>	<b>0.0</b>	<b>9.2</b>	<b>0.0</b>	<b>6.1</b>	<b>1.2</b>

26 lentelė

**Neišnešiotų naujagimių mirtingumo struktūra pagal pagrindinę ligą  
(abs.sk.,1000 gyvų gim.)  
Preterm infants, neonatal deaths, main pathology  
(number, per 1000 live births)**

Gimimo vieta	Viso gimė neišnešiotų naujag.	Neišnešiotų mirtin-gumas	TLK - 10 kodai								
			Q00-Q99	P10-P11	P20-P21	P22-P26-P28	P24	P23-P35-P37-P39.8,9	P52	P07	Kitos
Place of birth	Total no. of preterm infants	Preterm infants neonat. deaths	ICD - 10 code								
			Q00-Q99	P10-P11	P20-P21	P22-P26-P28	P24	P23-P35-P37-P39.8,9	P52	P07	Kitos
VMUL Akušerijos-gine kologijos klinika	318	23	3	0	2	9	0	8	0	0	1
1000.0	1000.0	72.3	9.4	0.0	6.3	28.3	0.0	25.2	0.0	0.0	3.1
Vilniaus gimdymo namai	96	3	0	0	1	1	0	1	0	0	0
1000.0	1000.0	31.2	0.0	0.0	10.4	10.4	0.0	10.4	0.0	0.0	0.0
VUL Santariškių kl. Centro filialas	27	0	0	0	0	0	0	0	0	0	0
1000.0	1000.0	0.0	0.0	0.0	0.0	0.0	0.0	0.0	0.0	0.0	0.0
Baltijos-Amerikos klinika	0	0	0	0	0	0	0	0	0	0	0
1000.0	1000.0	0.0	0.0	0.0	0.0	0.0	0.0	0.0	0.0	0.0	0.0
Liet., JAV, Izr. UAB "Vaisingumo klinika"	0	0	0	0	0	0	0	0	0	0	0
1000.0	1000.0	0.0	0.0	0.0	0.0	0.0	0.0	0.0	0.0	0.0	0.0
Vilniaus miestas	441	26	3	0	3	10	0	9	0	0	1
1000.0	1000.0	59.0	6.8	0.0	6.8	22.7	0.0	20.4	0.0	0.0	2.3
Vilniaus gr. rajonai (+Visagino ligoninė)	54	1	0	0	0	1	0	0	0	0	0
1000.0	1000.0	18.5	0.0	0.0	0.0	18.5	0.0	0.0	0.0	0.0	0.0
Panevėžio ligoninė	100	2	0	0	1	0	0	0	0	0	1
1000.0	1000.0	20.0	0.0	0.0	10.0	0.0	0.0	0.0	0.0	0.0	10.0
Panevėžio gr. rajonai	19	0	0	0	0	0	0	0	0	0	0
1000.0	1000.0	0.0	0.0	0.0	0.0	0.0	0.0	0.0	0.0	0.0	0.0
<b>Vilniaus perinatologijos centras</b>	<b>615</b>	<b>29</b>	<b>3</b>	<b>0</b>	<b>4</b>	<b>11</b>	<b>0</b>	<b>9</b>	<b>0</b>	<b>0</b>	<b>2</b>
<b>1000.0</b>	<b>1000.0</b>	<b>47.2</b>	<b>4.9</b>	<b>0.0</b>	<b>6.5</b>	<b>17.9</b>	<b>0.0</b>	<b>14.6</b>	<b>0.0</b>	<b>0.0</b>	<b>3.3</b>
Kauno med. univer. klinikos	468	32	8	0	0	2	0	7	0	12	3
1000.0	1000.0	68.4	17.1	0.0	0.0	4.3	0.0	15.0	0.0	25.6	6.4
Kauno P. Mažylio gimdymo namai	3	0	0	0	0	0	0	0	0	0	0
1000.0	1000.0	0.0	0.0	0.0	0.0	0.0	0.0	0.0	0.0	0.0	0.0
Kauno apskrities ligoninė (Krikščion.)	14	0	0	0	0	0	0	0	0	0	0
1000.0	1000.0	0.0	0.0	0.0	0.0	0.0	0.0	0.0	0.0	0.0	0.0
Kauno II klinikinė ligoninė	50	0	0	0	0	0	0	0	0	0	0
1000.0	1000.0	0.0	0.0	0.0	0.0	0.0	0.0	0.0	0.0	0.0	0.0
UAB "Teksora"	1	0	0	0	0	0	0	0	0	0	0
1000.0	1000.0	0.0	0.0	0.0	0.0	0.0	0.0	0.0	0.0	0.0	0.0
Kauno miestas	536	32	8	0	0	2	0	7	0	12	3
1000.0	1000.0	59.7	14.9	0.0	0.0	3.7	0.0	13.1	0.0	22.4	5.6
Kauno gr. rajonai	98	3	0	0	0	1	0	1	0	0	1
1000.0	1000.0	30.6	0.0	0.0	0.0	10.2	0.0	10.2	0.0	0.0	10.2
Klaipėdos ligoninė	204	4	1	0	1	0	0	1	0	1	0
1000.0	1000.0	19.6	4.9	0.0	4.9	0.0	0.0	4.9	0.0	4.9	0.0
Klaipėdos gr. rajonai	21	2	1	0	0	0	0	1	0	0	0
1000.0	1000.0	95.2	47.6	0.0	0.0	0.0	0.0	47.6	0.0	0.0	0.0
ŠL Akušerijos-gineko logijos klinika	111	8	1	0	6	0	0	0	0	0	1
1000.0	1000.0	72.1	9.0	0.0	54.1	0.0	0.0	0.0	0.0	0.0	9.0
Šiaulių gr. rajonai	49	2	0	1	1	0	0	0	0	0	0
1000.0	1000.0	40.8	0.0	20.4	20.4	0.0	0.0	0.0	0.0	0.0	0.0
<b>Kauno perinatologijos centras</b>	<b>1019</b>	<b>51</b>	<b>11</b>	<b>1</b>	<b>8</b>	<b>3</b>	<b>0</b>	<b>10</b>	<b>0</b>	<b>13</b>	<b>5</b>
<b>1000.0</b>	<b>1000.0</b>	<b>50.0</b>	<b>10.8</b>	<b>1.0</b>	<b>7.9</b>	<b>2.9</b>	<b>0.0</b>	<b>9.8</b>	<b>0.0</b>	<b>12.8</b>	<b>4.9</b>
<b>Viso</b>	<b>1634</b>	<b>80</b>	<b>14</b>	<b>1</b>	<b>12</b>	<b>14</b>	<b>0</b>	<b>19</b>	<b>0</b>	<b>13</b>	<b>7</b>
<b>Total</b>	<b>1000.0</b>	<b>49.0</b>	<b>8.6</b>	<b>0.6</b>	<b>7.3</b>	<b>8.6</b>	<b>0.0</b>	<b>11.6</b>	<b>0.0</b>	<b>8.0</b>	<b>4.3</b>

27 lentelė

**Negyvi gimę ir gestacinis amžius (abs.sk.,%)**  
**Stillbirths, gestational age (number,%)**

Gimimo vieta	Viso gimė negyvi	Gestacinis amžius								
		22	24	26	28	32	37	> 42	22	22
		-23	-25	-27	-31	-36	-42		-27	-36
Place of birth	Total no. of Stillbirths	Gestational age								
		22	24	26	28	32	37	> 42	22	22
		-23	-25	-27	-31	-36	-42		-27	-36
VMUL Akušerijos-ginekologijos klinika	35	3	3	3	13	8	5	0	9	30
		8.6	8.6	8.6	37.1	22.9	14.3	0.0	25.7	85.7
Vilniaus gimdymo namai	5	0	0	0	0	1	4	0	0	1
		0.0	0.0	0.0	0.0	20.0	80.0	0.0	0.0	20.0
VUL Santariškių kl. Centro filialas	2	0	1	0	0	1	0	0	1	2
		0.0	50.0	0.0	0.0	50.0	0.0	0.0	50.0	100.0
Baltijos-Amerikos klinika	0	0	0	0	0	0	0	0	0	0
		0.0	0.0	0.0	0.0	0.0	0.0	0.0	0.0	0.0
Liet., JAV, Izr. UAB "Vaisingumo klinika"	0	0	0	0	0	0	0	0	0	0
		0.0	0.0	0.0	0.0	0.0	0.0	0.0	0.0	0.0
Vilniaus miestas	42	3	4	3	13	10	9	0	10	33
		7.1	9.5	7.1	31.0	23.8	21.4	0.0	23.8	78.6
Vilniaus gr. rajonai (+Visagino ligoninė)	6	0	2	0	0	2	2	0	2	4
		0.0	33.3	0.0	0.0	33.3	33.3	0.0	33.3	66.7
Panevėžio ligoninė	4	0	0	0	0	0	4	0	0	0
		0.0	0.0	0.0	0.0	0.0	100.0	0.0	0.0	0.0
Panevėžio gr. rajonai	3	0	0	0	0	2	1	0	0	2
		0.0	0.0	0.0	0.0	66.7	33.3	0.0	0.0	66.7
<b>Vilniaus perinatologijos centras</b>	<b>55</b>	<b>3</b>	<b>6</b>	<b>3</b>	<b>13</b>	<b>14</b>	<b>16</b>	<b>0</b>	<b>12</b>	<b>39</b>
		<b>5.5</b>	<b>10.9</b>	<b>5.5</b>	<b>23.6</b>	<b>25.5</b>	<b>29.1</b>	<b>0.0</b>	<b>21.8</b>	<b>70.9</b>
Kauno med. univer. klinikos	53	6	5	4	10	20	8	0	15	45
		11.3	9.4	7.5	18.9	37.7	15.1	0.0	28.3	84.9
Kauno P. Mažylio gimdymo namai	0	0	0	0	0	0	0	0	0	0
		0.0	0.0	0.0	0.0	0.0	0.0	0.0	0.0	0.0
Kauno apskrities ligoninė (Krikščion.)	0	0	0	0	0	0	0	0	0	0
		0.0	0.0	0.0	0.0	0.0	0.0	0.0	0.0	0.0
Kauno II klinikinė ligoninė	1	0	0	0	0	0	1	0	0	0
		0.0	0.0	0.0	0.0	0.0	100.0	0.0	0.0	0.0
UAB "Teksora"	0	0	0	0	0	0	0	0	0	0
		0.0	0.0	0.0	0.0	0.0	0.0	0.0	0.0	0.0
Kauno miestas	54	6	5	4	10	20	9	0	15	45
		11.1	9.3	7.4	18.5	37.0	16.7	0.0	27.8	83.3
Kauno gr. rajonai	9	0	2	0	2	3	2	0	2	7
		0.0	22.2	0.0	22.2	33.3	22.2	0.0	22.2	77.8
Klaipėdos ligoninė	15	0	0	0	4	4	7	0	0	8
		0.0	0.0	0.0	26.7	26.7	46.7	0.0	0.0	53.3
Klaipėdos gr. rajonai	3	0	0	0	1	0	1	1	0	1
		0.0	0.0	0.0	33.3	0.0	33.3	33.3	0.0	33.3
ŠL Akušerijos-ginekologijos klinika	12	0	1	0	3	2	6	0	1	6
		0.0	8.3	0.0	25.0	16.7	50.0	0.0	8.3	50.0
Šiaulių gr. rajonai	6	0	0	1	1	1	3	0	1	3
		0.0	0.0	16.7	16.7	16.7	50.0	0.0	16.7	50.0
<b>Kauno perinatologijos centras</b>	<b>99</b>	<b>6</b>	<b>8</b>	<b>5</b>	<b>21</b>	<b>30</b>	<b>28</b>	<b>1</b>	<b>19</b>	<b>70</b>
		<b>6.1</b>	<b>8.1</b>	<b>5.1</b>	<b>21.2</b>	<b>30.3</b>	<b>28.3</b>	<b>1.0</b>	<b>19.2</b>	<b>70.7</b>
<b>Viso</b>	<b>154</b>	<b>9</b>	<b>14</b>	<b>8</b>	<b>34</b>	<b>44</b>	<b>44</b>	<b>1</b>	<b>31</b>	<b>109</b>
<b>Total</b>		<b>5.8</b>	<b>9.1</b>	<b>5.2</b>	<b>22.1</b>	<b>28.6</b>	<b>28.6</b>	<b>0.6</b>	<b>20.1</b>	<b>70.8</b>



28 lentelė

**Negyvi gimę, žuvimo laikas ir gestacinis amžius (abs.sk.,1000 gim., %)**  
**Stillbirths, time of death, gestational age (number, per 1000 births, %)**

Gimimo vieta	Bendras gimimų skai- čius	Bendras gimusiu skai- čius	Viso gimė negyvi	Vaisius žuvo			Gestacijos amžius	
				Iki gimimo	Gimdymo metu	Nežino ma	< 28 savaites	>= 28 savaites
Place of birth	Total no. of delive- ry	Total no. of births	Total no. of still- births	Time of death			Gestational age	
				Antepar- tum	Intra- partum	Un- known	< 28 weeks	>= 28 weeks
VMUL Akušerijos-gine kologijos klinika	3146	3230	35 %o 10.8	23 %	11 31.4	1 2.9	9 25.7	26 74.3
Vilniaus gimdymo namai	2652	2673	5 %o 1.9	3 %	1 20.0	1 20.0	0 0.0	5 100.0
VUL Santariškių kl. Centro filialas	1162	1173	2 %o 1.7	1 %	1 50.0	0 0.0	1 50.0	1 50.0
Baltijos-Amerikos klinika	51	51	0 %o 0.0	0 %	0 0.0	0 0.0	0 0.0	0 0.0
Liet., JAV, Izr. UAB "Vaisingumo klinika"	31	31	0 %o 0.0	0 %	0 0.0	0 0.0	0 0.0	0 0.0
Vilniaus miestas	7042	7158	42 %o 5.9	27 %	13 31.0	2 4.8	10 23.8	32 76.2
Vilniaus gr. rajonai (+Visagino ligoninė)	1975	1982	6 %o 3.0	4 %	0 0.0	2 33.3	2 33.3	4 66.7
Panevėžio ligoninė	1546	1558	4 %o 2.6	4 %	0 0.0	0 0.0	0 0.0	4 100.0
Panevėžio gr. rajo nai	929	933	3 %o 3.2	3 %	0 0.0	0 0.0	0 0.0	3 100.0
<b>Vilniaus perinatolo gijos centras</b>	<b>11498</b>	<b>11637</b>	<b>55 %o 4.7</b>	<b>38 %</b>	<b>13 23.6</b>	<b>4 7.3</b>	<b>12 21.8</b>	<b>43 78.2</b>
Kauno med. univer. klinikos	2938	3023	53 %o 17.5	37 %	16 30.2	0 0.0	15 28.3	38 71.7
Kauno P. Mažylio gimdymo namai	1121	1123	0 %o 0.0	0 %	0 0.0	0 0.0	0 0.0	0 0.0
Kauno apskrities li- goninė (Krikščion.)	871	874	0 %o 0.0	0 %	0 0.0	0 0.0	0 0.0	0 0.0
Kauno II klinikinė ligoninė	1090	1096	1 %o 0.9	0 %	1 100.0	0 0.0	0 0.0	1 100.0
UAB "Teksora"	14	14	0 %o 0.0	0 %	0 0.0	0 0.0	0 0.0	0 0.0
Kauno miestas	6034	6130	54 %o 8.8	37 %	17 31.5	0 0.0	15 27.8	39 72.2
Kauno gr. rajonai	3517	3528	9 %o 2.6	8 %	1 11.1	0 0.0	2 22.2	7 77.8
Klaipėdos ligoninė	3042	3073	15 %o 4.9	15 %	0 0.0	0 0.0	0 0.0	15 100.0
Klaipėdos gr. rajo nai	1687	1696	3 %o 1.8	3 %	0 0.0	0 0.0	0 0.0	3 100.0
ŠL Akušerijos-gineko logijos klinika	1809	1828	12 %o 6.6	10 %	2 16.7	0 0.0	1 8.3	11 91.7
Šiaulių gr. rajonai	1378	1389	6 %o 4.3	5 %	1 16.7	0 0.0	1 16.7	5 83.3
<b>Kauno perinatologi jos centras</b>	<b>17467</b>	<b>17644</b>	<b>99 %o 5.6</b>	<b>78 %</b>	<b>21 21.2</b>	<b>0 0.0</b>	<b>19 19.2</b>	<b>80 80.8</b>
<b>Viso</b>	<b>28965</b>	<b>29281</b>	<b>154 %o 5.3</b>	<b>116 %</b>	<b>34 22.1</b>	<b>4 2.6</b>	<b>31 20.1</b>	<b>123 79.9</b>

29 lentelė

**Negyvi gimę, žuvę gimdymo metu ir nėštumo patologija (abs.sk.,%)**  
**Stillbirths, death during delivery and pathology of pregnancy (number,%)**

Gimimo vieta	Žuvo gimdy- mo metu	Sėdy- ninė pir- meiga	Siau- ras dubuo	Vais- iaus hipo- tro- fija	Daugi- avai- sis nėštu- mas	Hiper- tenz. būklės	Preecl- lamp.	Krauja- vimas	Gres. nėštu- mo nut- rūki- mas	Prieš- laik. nu nu- tekėj	Be patolo- gijos
Place of birth	Death during delive- ry	Bre- ech	Thin pel- vis	Fetus IUGR	Mul- tiple	Hyper- ten- sion	Preecl- ampsia	Haemor- rhage	Threat ened aborti- on	PROM	No patolo- gy
VMUL Akušerijos-gine- kologijos klinika	11	4	1	0	2	0	1	0	4	3	0
Vilniaus gimdymo namai	100.0	36.4	9.1	0.0	18.2	0.0	9.1	0.0	36.4	27.3	0.0
VUL Santariškių kl. Centro filialas	1	0	0	0	0	0	0	0	0	1	0
Baltijos-Amerikos klinika	100.0	0.0	0.0	0.0	0.0	0.0	0.0	0.0	0.0	0.0	100.0
Liet., JAV, Izr. UAB "Vaisingumo klinika"	0	0	0	0	0	0	0	0	0	0	0
Vilniaus miestas	13	4	1	0	2	0	1	0	4	4	1
Vilniaus gr. rajonai (+Visagino ligoninė)	100.0	30.8	7.7	0.0	15.4	0.0	7.7	0.0	30.8	30.8	7.7
Panevėžio ligoninė	0	0	0	0	0	0	0	0	0	0	0
Panevėžio gr. rajo nai	100.0	0.0	0.0	0.0	0.0	0.0	0.0	0.0	0.0	0.0	0.0
<b>Vilniaus perinatolo- gijos centras</b>	<b>13</b>	<b>4</b>	<b>1</b>	<b>0</b>	<b>2</b>	<b>0</b>	<b>1</b>	<b>0</b>	<b>4</b>	<b>4</b>	<b>1</b>
Kauno med. univer. klinikos	16	4	0	6	1	0	2	3	6	5	0
Kauno P. Mažylio gimdymo namai	100.0	25.0	0.0	37.5	6.2	0.0	12.5	18.8	37.5	31.2	0.0
Kauno apskrities li- goninė (Krikščion.)	0	0	0	0	0	0	0	0	0	0	0
Kauno II klinikinė ligoninė	100.0	0.0	0.0	0.0	0.0	0.0	0.0	0.0	0.0	0.0	0.0
UAB "Teksora"	0	0	0	0	0	0	0	0	0	0	0
Kauno miestas	17	4	0	6	1	0	2	3	7	5	0
Kauno gr. rajonai	100.0	23.5	0.0	35.3	5.9	0.0	11.8	17.6	41.2	29.4	0.0
Klaipėdos ligoninė	0	0	0	0	0	0	0	0	0	0	0
Klaipėdos gr. rajo nai	100.0	0.0	0.0	0.0	0.0	0.0	0.0	0.0	0.0	0.0	0.0
ŠL Akušerijos-gineko- logijos klinika	2	1	0	0	0	0	0	0	1	0	1
Šiaulių gr. rajonai	100.0	50.0	0.0	0.0	0.0	0.0	0.0	0.0	50.0	0.0	50.0
<b>Kauno perinatologi- jos centras</b>	<b>21</b>	<b>5</b>	<b>0</b>	<b>6</b>	<b>1</b>	<b>0</b>	<b>2</b>	<b>4</b>	<b>8</b>	<b>5</b>	<b>2</b>
<b>Viso</b>	<b>34</b>	<b>9</b>	<b>1</b>	<b>6</b>	<b>3</b>	<b>0</b>	<b>3</b>	<b>4</b>	<b>12</b>	<b>9</b>	<b>3</b>
<b>Total</b>	<b>100.0</b>	<b>26.5</b>	<b>2.9</b>	<b>17.6</b>	<b>8.8</b>	<b>0.0</b>	<b>8.8</b>	<b>11.8</b>	<b>35.3</b>	<b>26.5</b>	<b>8.8</b>

30 lentelė

**Negyvi gimę, žuvę gimdymo metu ir gimdymo komplikacijos (abs.sk.,%)**  
**Stillbirths, death during delivery and complication of delivery (number,%)**

Gimimo vieta	Viso gimė negyvi	Žuvo gimdy- mo metu	Disp-ropor- cija	Gimdymo veiklos anoma- lijos	Kraujavimas dėl placentos pirmei priešl- gos atsisk- asčių	Karšči- avimas kitų priešl- asčių	Viso su komp- likac
Place of birth	Total no. of still- births	Death during delive- ry	Disp-ropor- tion	Func-ti- onal disor- ders	Haemorrhage because placen- ta pre- via	Fever abrupt placen- s	Total
VMUL Akušerijos-gine- kologijos klinika	35	11	0	1	0	0	5
		100.0	0.0	9.1	0.0	0.0	45.5
Vilniaus gimdymo namai	5	1	0	0	0	0	0
		100.0	0.0	0.0	0.0	0.0	0.0
VUL Santariškių kl. Centro filialas	2	1	0	0	0	0	0
		100.0	0.0	0.0	0.0	0.0	0.0
Baltijos-Amerikos klinika	0	0	0	0	0	0	0
		100.0	0.0	0.0	0.0	0.0	0.0
Liet., JAV, Izr. UAB "Vaisingumo klinika"	0	0	0	0	0	0	0
		100.0	0.0	0.0	0.0	0.0	0.0
Vilniaus miestas	42	13	0	1	0	0	5
		100.0	0.0	7.7	0.0	0.0	15.4
Vilniaus gr. rajonai (+Visagino ligoninė)	6	0	0	0	0	0	0
		100.0	0.0	0.0	0.0	0.0	0.0
Panevėžio ligoninė	4	0	0	0	0	0	0
		100.0	0.0	0.0	0.0	0.0	0.0
Panevėžio gr. rajo nai	3	0	0	0	0	0	0
		100.0	0.0	0.0	0.0	0.0	0.0
<b>Vilniaus perinatolo- gijos centras</b>	<b>55</b>	<b>13</b>	<b>0</b>	<b>1</b>	<b>0</b>	<b>0</b>	<b>5</b>
		<b>100.0</b>	<b>0.0</b>	<b>7.7</b>	<b>0.0</b>	<b>0.0</b>	<b>15.4</b>
Kauno med. univer. klinikos	53	16	0	0	0	1	2
		100.0	0.0	0.0	0.0	6.3	12.5
Kauno P. Mažylio gimdymo namai	0	0	0	0	0	0	0
		100.0	0.0	0.0	0.0	0.0	0.0
Kauno apskrities li- goninė (Krikščion.)	0	0	0	0	0	0	0
		100.0	0.0	0.0	0.0	0.0	0.0
Kauno II klinikinė ligoninė	1	1	0	0	0	0	0
		100.0	0.0	0.0	0.0	0.0	0.0
UAB "Teksora"	0	0	0	0	0	0	0
		100.0	0.0	0.0	0.0	0.0	0.0
Kauno miestas	54	17	0	0	0	1	2
		100.0	0.0	0.0	0.0	5.9	11.8
Kauno gr. rajonai	9	1	0	0	0	1	1
		100.0	0.0	0.0	0.0	100.0	100.0
Klaipėdos ligoninė	15	0	0	0	0	0	0
		100.0	0.0	0.0	0.0	0.0	0.0
Klaipėdos gr. rajo nai	3	0	0	0	0	0	0
		100.0	0.0	0.0	0.0	0.0	0.0
ŠL Akušerijos-gineko logijos klinika	12	2	1	0	0	0	1
		100.0	50.0	0.0	0.0	0.0	50.0
Šiaulių gr. rajonai	6	1	1	0	0	0	1
		100.0	100.0	0.0	0.0	0.0	100.0
<b>Kauno perinatologi- jos centras</b>	<b>99</b>	<b>21</b>	<b>2</b>	<b>0</b>	<b>0</b>	<b>2</b>	<b>5</b>
		<b>100.0</b>	<b>9.5</b>	<b>0.0</b>	<b>0.0</b>	<b>9.5</b>	<b>23.8</b>
<b>Viso</b>	<b>154</b>	<b>34</b>	<b>2</b>	<b>1</b>	<b>0</b>	<b>2</b>	<b>10</b>
<b>Total</b>		<b>100.0</b>	<b>5.9</b>	<b>2.9</b>	<b>0.0</b>	<b>5.9</b>	<b>29.4</b>

31 lentelė

**Negyvų gimusių pagrindinė liga, lėmusi žūtį (abs.sk.,1000 negyv. gim.)**  
**Stillbirths, primary causes of death (number, per 1000 stillbirths)**

Gimimo vieta	Bendras gimusių skai- čius	Viso negyvi gimė vi	TLK - 10 kodai							
			Q00- Q99	P02	P20.0	P20.1 P20.9 P21	P55 P56	A50,P23, P39.2,8,9 P35-P37	kitos žy- mėta	nepa- data
Place of birth	Total no. of births	Total no. of still- births	ICD - 10 code							
			Q00- Q99	P02	P20.0	P20.1 P20.9 P21	P55 P56	A50,P23, P39.2,8,9 P35-P37	Others	No data
VMUL Akušerijos-gine kologijos klinika	3230	35	4	0	19	5	1	2	4	0
Vilniaus gimdymo namai	2673	5	0	0	3	2	0	0	0	0
VUL Santariškių kl. Centro filialas	1173	2	0	0	0	1	0	0	1	0
Baltijos-Amerikos klinika	51	0	0	0	0	0	0	0	0	0
Liet., JAV, Izr. UAB "Vaisingumo klinika"	31	0	0	0	0	0	0	0	0	0
Vilniaus miestas	7158	42	4	0	22	8	1	2	5	0
Vilniaus gr. rajonai (+Visagino ligoninė)	2013	6	0	0	4	1	0	0	1	0
Panevėžio ligoninė	1558	4	0	0	4	0	0	0	0	0
Panevėžio gr. rajo nai	933	3	0	0	3	0	0	0	0	0
<b>Vilniaus perinatolo gijos centras</b>	<b>11668</b>	<b>55</b>	<b>4</b>	<b>0</b>	<b>33</b>	<b>9</b>	<b>1</b>	<b>2</b>	<b>6</b>	<b>0</b>
Kauno med. univer. klinikos	3023	53	11	1	0	37	0	3	1	0
Kauno P. Mažylio gimdymo namai	1123	0	0	0	0	0	0	0	0	0
Kauno apskrities li- goninė (Krikščion.)	874	0	0	0	0	0	0	0	0	0
Kauno II klinikinė ligoninė	1096	1	0	0	0	1	0	0	0	0
UAB "TekSORA"	14	0	0	0	0	0	0	0	0	0
Kauno miestas	6130	54	11	1	0	38	0	3	1	0
Kauno gr. rajonai	3528	9	0	1	0	6	0	0	2	0
Klaipėdos ligoninė	3073	15	1	0	13	0	1	0	0	0
Klaipėdos gr. rajo nai	1696	3	0	0	2	1	0	0	0	0
ŠL Akušerijos-gineko logijos klinika	1828	12	1	0	7	1	0	0	3	0
Šiaulių gr. rajonai	1389	6	0	0	4	1	0	0	0	1
<b>Kauno perinatologi jos centras</b>	<b>17644</b>	<b>99</b>	<b>13</b>	<b>2</b>	<b>26</b>	<b>47</b>	<b>1</b>	<b>3</b>	<b>6</b>	<b>1</b>
<b>Viso</b>	<b>29312</b>	<b>154</b>	<b>17</b>	<b>2</b>	<b>59</b>	<b>56</b>	<b>2</b>	<b>5</b>	<b>12</b>	<b>1</b>
<b>Total</b>		<b>1000.0</b>	<b>110.4</b>	<b>13.0</b>	<b>383.1</b>	<b>363.6</b>	<b>13.0</b>	<b>32.5</b>	<b>77.9</b>	<b>6.5</b>

## 31A lentelė

## Ligos, sąlygojusios vaisiaus žūtį dėl antenatalinės hipoksijos (P20.0)

(abs.sk.,1000 negyvagimių)

## Causes of fetal death due to antepartum asphyxia (P20.0)

(number, per 1000 stillbirths)

Gimimo vieta	Antenatalinė s mirtys P20.0	TLK - 10 kodai										
		P00	P01	P02	P03	P04	P05	P08	A50,P23, P39.2,8,9 P35-P37	Q00- Q99	kitos	nepa- žy- mėta
Place of birth	Antenatal death P20.0	ICD - 10 code										
		P00	P01	P02	P03	P04	P05	P08	A50,P23, P39.2,8,9 P35-P37	Q00- Q99	Other s	No data
VMUL Akušerijos-gine kologijos klinika	19	2	0	6	0	0	1	0	0	0	9	1
1000.0	105.3	0.0	315.8	0.0	0.0	52.6	0.0	0.0	0.0	473.7	52.6	
Vilniaus gimdymo namai	3	1	0	2	0	0	0	0	0	0	0	0
1000.0	333.3	0.0	666.7	0.0	0.0	0.0	0.0	0.0	0.0	0.0	0.0	0.0
VUL Santariškių kl. Centro filialas	0	0	0	0	0	0	0	0	0	0	0	0
1000.0	0.0	0.0	0.0	0.0	0.0	0.0	0.0	0.0	0.0	0.0	0.0	0.0
Baltijos-Amerikos klinika	0	0	0	0	0	0	0	0	0	0	0	0
1000.0	0.0	0.0	0.0	0.0	0.0	0.0	0.0	0.0	0.0	0.0	0.0	0.0
Liet., JAV, Izr. UAB "Vaisingumo klinika"	0	0	0	0	0	0	0	0	0	0	0	0
1000.0	0.0	0.0	0.0	0.0	0.0	0.0	0.0	0.0	0.0	0.0	0.0	0.0
Vilniaus miestas	22	3	0	8	0	0	1	0	0	0	9	1
1000.0	136.4	0.0	363.6	0.0	0.0	45.5	0.0	0.0	0.0	409.1	45.5	
Vilniaus gr. rajonai (+Visagino ligoninė)	4	0	0	4	0	0	0	0	0	0	0	0
1000.0	0.0	0.0	1000.0	0.0	0.0	0.0	0.0	0.0	0.0	0.0	0.0	0.0
Panevėžio ligoninė	4	0	0	3	0	0	0	0	0	0	0	1
1000.0	0.0	0.0	750.0	0.0	0.0	0.0	0.0	0.0	0.0	0.0	250.0	
Panevėžio gr. rajo nai	3	1	0	2	0	0	0	0	0	0	0	0
1000.0	333.3	0.0	666.7	0.0	0.0	0.0	0.0	0.0	0.0	0.0	0.0	0.0
<b>Vilniaus perinatolo gijos centras</b>	<b>33</b>	<b>4</b>	<b>0</b>	<b>17</b>	<b>0</b>	<b>0</b>	<b>1</b>	<b>0</b>	<b>0</b>	<b>0</b>	<b>9</b>	<b>2</b>
<b>1000.0</b>	<b>121.2</b>	<b>0.0</b>	<b>515.2</b>	<b>0.0</b>	<b>0.0</b>	<b>30.3</b>	<b>0.0</b>	<b>0.0</b>	<b>0.0</b>	<b>272.7</b>	<b>60.6</b>	
Kauno med. univer. klinikos	0	0	0	0	0	0	0	0	0	0	0	0
1000.0	0.0	0.0	0.0	0.0	0.0	0.0	0.0	0.0	0.0	0.0	0.0	0.0
Kauno P. Mažylio gimdymo namai	0	0	0	0	0	0	0	0	0	0	0	0
1000.0	0.0	0.0	0.0	0.0	0.0	0.0	0.0	0.0	0.0	0.0	0.0	0.0
Kauno apskrities li- goninė (Krikščion.)	0	0	0	0	0	0	0	0	0	0	0	0
1000.0	0.0	0.0	0.0	0.0	0.0	0.0	0.0	0.0	0.0	0.0	0.0	0.0
Kauno II klinikinė ligoninė	0	0	0	0	0	0	0	0	0	0	0	0
1000.0	0.0	0.0	0.0	0.0	0.0	0.0	0.0	0.0	0.0	0.0	0.0	0.0
UAB "Teksora"	0	0	0	0	0	0	0	0	0	0	0	0
1000.0	0.0	0.0	0.0	0.0	0.0	0.0	0.0	0.0	0.0	0.0	0.0	0.0
Kauno miestas	0	0	0	0	0	0	0	0	0	0	0	0
1000.0	0.0	0.0	0.0	0.0	0.0	0.0	0.0	0.0	0.0	0.0	0.0	0.0
Kauno gr. rajonai	0	0	0	0	0	0	0	0	0	0	0	0
1000.0	0.0	0.0	0.0	0.0	0.0	0.0	0.0	0.0	0.0	0.0	0.0	0.0
Klaipėdos ligoninė	13	6	1	6	0	0	0	0	0	0	0	0
1000.0	461.5	76.9	461.5	0.0	0.0	0.0	0.0	0.0	0.0	0.0	0.0	0.0
Klaipėdos gr. rajo nai	2	1	1	0	0	0	0	0	0	0	0	0
1000.0	500.0	500.0	0.0	0.0	0.0	0.0	0.0	0.0	0.0	0.0	0.0	0.0
ŠL Akušerijos-gineko logijos klinika	7	0	0	3	0	0	0	0	0	0	2	2
1000.0	0.0	0.0	428.6	0.0	0.0	0.0	0.0	0.0	0.0	285.7	285.7	
Šiaulių gr. rajonai	4	0	0	1	0	0	0	0	0	0	1	2
1000.0	0.0	0.0	250.0	0.0	0.0	0.0	0.0	0.0	0.0	250.0	500.0	
<b>Kauno perinatologi jos centras</b>	<b>26</b>	<b>7</b>	<b>2</b>	<b>10</b>	<b>0</b>	<b>0</b>	<b>0</b>	<b>0</b>	<b>0</b>	<b>0</b>	<b>3</b>	<b>4</b>
<b>1000.0</b>	<b>269.2</b>	<b>76.9</b>	<b>384.6</b>	<b>0.0</b>	<b>0.0</b>	<b>0.0</b>	<b>0.0</b>	<b>0.0</b>	<b>0.0</b>	<b>115.4</b>	<b>153.8</b>	
<b>Viso</b>	<b>59</b>	<b>11</b>	<b>2</b>	<b>27</b>	<b>0</b>	<b>0</b>	<b>1</b>	<b>0</b>	<b>0</b>	<b>0</b>	<b>12</b>	<b>6</b>
<b>Total</b>	<b>1000.0</b>	<b>186.4</b>	<b>33.9</b>	<b>457.6</b>	<b>0.0</b>	<b>0.0</b>	<b>16.9</b>	<b>0.0</b>	<b>0.0</b>	<b>203.4</b>	<b>101.7</b>	

## 31B lentelė

**Ligos, sąlygojusios vaisiaus žūtį dėl asfiksijos gimdymo metu (P20.1,P20.9,P21)**  
**(abs.sk.,1000 negyvagimių)**  
**Causes of fetal death due to antepartum asphyxia (P20.1,P20.9,P21)**  
**(number, per 1000 stillbirths)**

Gimimo vieta P20.1 P20.9 P21	Žuvo gimdy- mo metu	TLK - 10 kodai											
		P00	P01	P02	P03	P04	P05	P08	A50,P23, P39.2,8,9 P35-P37	Q00- Q99	kitos	nepa- žy- mėta	
Place of birth	Death during delive- ry	ICD - 10 code											
		P00	P01	P02	P03	P04	P05	P08	A50,P23, P39.2,8,9 P35-P37	Q00- Q99	Other s	No data	
VMUL Akušerijos-gine kologijos klinika	5	0	0	3	0	0	0	0	0	0	0	2	0
Vilniaus gimdymo namai	2	0	1	1	0	0	0	0	0	0	0	0	0
VUL Santariškių kl. Centro filialas	1	0	1	0	0	0	0	0	0	0	0	0	0
Baltijos-Amerikos klinika	0	0	0	0	0	0	0	0	0	0	0	0	0
Liet., JAV, Izr. UAB "Vaisingumo klinika"	0	0	0	0	0	0	0	0	0	0	0	0	0
Vilniaus miestas	8	0	2	4	0	0	0	0	0	0	2	0	
Vilniaus gr. rajonai (+Visagino ligoninė)	1	0	1	0	0	0	0	0	0	0	0	0	
Panevėžio ligoninė	0	0	0	0	0	0	0	0	0	0	0	0	
Panevėžio gr. rajo nai	0	0	0	0	0	0	0	0	0	0	0	0	
<b>Vilniaus perinatolo gijos centras</b>	<b>9</b>	<b>0</b>	<b>3</b>	<b>4</b>	<b>0</b>	<b>0</b>	<b>0</b>	<b>0</b>	<b>0</b>	<b>0</b>	<b>2</b>	<b>0</b>	
Kauno med. univer. klinikos	37	0	3	27	0	0	1	0	0	1	3	2	
Kauno P. Mažylio gimdymo namai	0	0	0	0	0	0	0	0	0	0	0	0	
Kauno apskrities li- goninė (Krikščion.)	0	0	0	0	0	0	0	0	0	0	0	0	
Kauno II klinikinė ligoninė	1	0	0	1	0	0	0	0	0	0	0	0	
UAB "Teksora"	0	0	0	0	0	0	0	0	0	0	0	0	
Kauno miestas	38	0	3	28	0	0	1	0	0	1	3	2	
Kauno gr. rajonai	6	0	2	1	0	0	0	0	0	0	2	1	
Klaipėdos ligoninė	0	0	0	0	0	0	0	0	0	0	0	0	
Klaipėdos gr. rajo nai	1	0	0	1	0	0	0	0	0	0	0	0	
ŠL Akušerijos-gineko logijos klinika	1	0	0	1	0	0	0	0	0	0	0	0	
Šiaulių gr. rajonai	1	0	0	1	0	0	0	0	0	0	0	0	
<b>Kauno perinatologi jos centras</b>	<b>47</b>	<b>0</b>	<b>5</b>	<b>32</b>	<b>0</b>	<b>0</b>	<b>1</b>	<b>0</b>	<b>0</b>	<b>1</b>	<b>5</b>	<b>3</b>	
<b>Viso</b>	<b>56</b>	<b>0</b>	<b>8</b>	<b>36</b>	<b>0</b>	<b>0</b>	<b>1</b>	<b>0</b>	<b>0</b>	<b>1</b>	<b>7</b>	<b>3</b>	
<b>Total</b>	<b>1000.0</b>	<b>0.0</b>	<b>142.9</b>	<b>642.9</b>	<b>0.0</b>	<b>0.0</b>	<b>17.9</b>	<b>0.0</b>	<b>0.0</b>	<b>17.9</b>	<b>125.0</b>	<b>53.6</b>	

32 lentelė

**Negyvi gimę ir įgimtos anomalijos (abs.sk.,1000 negyvagimių)**  
**Stillbirths and birth defects (number, per 1000 stillbirths)**

Gimimo vieta	Viso gimė negyvi	Viso su anomalijs	TLK - 10 kodai										
			Q00- Q07	Q20- Q28	Q30- Q34	Q35- Q37	Q39- Q45	Q60- Q64	Q65- Q79	Q87- Q89	Q90- Q99	Kitos	
Place of birth	Total no. of stillbirths	Total with birth defects	ICD - 10 code										
			Q00- Q07	Q20- Q28	Q30- Q34	Q35- Q37	Q39- Q45	Q60- Q64	Q65- Q79	Q87- Q89	Q90- Q99	Other s	
VMUL Akušerijos-gine kologijos klinika	35	4	0	0	2	0	0	0	0	0	0	2	0
Vilniaus gimdymo namai	1000.0	114.3	0.0	0.0	57.1	0.0	0.0	0.0	0.0	0.0	0.0	57.1	0.0
VUL Santariškių kl. Centro filialas	2	0	0	0	0	0	0	0	0	0	0	0	0
Baltijos-Amerikos klinika	1000.0	0.0	0.0	0.0	0.0	0.0	0.0	0.0	0.0	0.0	0.0	0.0	0.0
Liet., JAV, Izr. UAB "Vaisingumo klinika"	0	0	0	0	0	0	0	0	0	0	0	0	0
Vilniaus miestas	1000.0	0.0	0.0	0.0	0.0	0.0	0.0	0.0	0.0	0.0	0.0	0.0	0.0
Vilniaus gr. rajonai (+Visagino ligoninė)	42	4	0	0	2	0	0	0	0	0	0	2	0
Panevėžio ligoninė	1000.0	95.2	0.0	0.0	47.6	0.0	0.0	0.0	0.0	0.0	0.0	47.6	0.0
Panevėžio gr. rajonai	6	1	0	1	0	0	0	0	0	0	0	0	0
Vilniaus perinatolo gijos centras	1000.0	166.7	0.0	166.7	0.0	0.0	0.0	0.0	0.0	0.0	0.0	0.0	0.0
Kauno med. univer. klinikos	4	0	0	0	0	0	0	0	0	0	0	0	0
Kauno P. Mažylio gimdymo namai	1000.0	0.0	0.0	0.0	0.0	0.0	0.0	0.0	0.0	0.0	0.0	0.0	0.0
Kauno apskrities li- goninė (Krikščion.)	0	0	0	0	0	0	0	0	0	0	0	0	0
Kauno II klinikinė ligoninė	1000.0	0.0	0.0	0.0	0.0	0.0	0.0	0.0	0.0	0.0	0.0	0.0	0.0
UAB "Teksora"	0	0	0	0	0	0	0	0	0	0	0	0	0
Kauno miestas	1000.0	0.0	0.0	0.0	0.0	0.0	0.0	0.0	0.0	0.0	0.0	0.0	0.0
Kauno gr. rajonai	54	13	4	1	0	0	0	1	1	6	0	0	0
Klaipėdos ligoninė	1000.0	240.7	74.1	18.5	0.0	0.0	0.0	18.5	18.5	111.1	0.0	0.0	0.0
Klaipėdos gr. rajonai	9	0	0	0	0	0	0	0	0	0	0	0	0
ŠL Akušerijos-gineko logijos klinika	15	1	0	0	0	0	0	0	0	1	0	0	0
Šiaulių gr. rajonai	1000.0	66.7	0.0	0.0	0.0	0.0	0.0	0.0	0.0	66.7	0.0	0.0	0.0
Kauno perinatologi jos centras	3	0	0	0	0	0	0	0	0	0	0	0	0
Viso	12	1	1	0	0	0	0	0	0	0	0	0	0
Total	1000.0	83.3	83.3	0.0	0.0	0.0	0.0	0.0	0.0	0.0	0.0	0.0	0.0
Viso	1000.0	0.0	0.0	0.0	0.0	0.0	0.0	0.0	0.0	0.0	0.0	0.0	0.0
Total	1000.0	129.9	32.5	13.0	13.0	0.0	0.0	6.5	6.5	45.5	13.0	0.0	0.0

## 33 lentelė

## Mirusių ir negyvų gimusių mirties priežasties išvengiamumas (abs.sk.,%)

## Death's avoidability of dead newborns and stillborns (number,%)

Gimimo vieta	Bendras gimusių skai- čius	Gimė negyvi	Priežastis				Gimė gyvi	Nauja gimių mir- tis	Priežastis			
			Išven- giama	Relia- tyv. išven- giama	Neiš- ven- giama	Nepa- žymė- ta			Išven- giama	Relia- tyv. išven- giama	Neiš- ven- giama	Nepa- žymė- ta
Place of birth	Total no. of births	Still- births	Death				Live births	Neona- tal death	Death			
			Avoi- dable	Relia- tive avoid- able	Una- void- able	No data			Avoi- dable	Relia- tive avoid- able	Una- void- able	No data
VMUL Akušerijos-gine- kologijos klinika	3230	35	0	8	27	0	3195	31	0	4	25	2
		100.0	0.0	22.9	77.1	0.0		100.0	0.0	12.9	80.6	6.5
Vilniaus gimdymo namai	2673	5	0	4	1	0	2668	7	0	3	4	0
		100.0	0.0	80.0	20.0	0.0		100.0	0.0	42.9	57.1	0.0
VUL Santariškių kl. Centro filialas	1173	2	0	0	0	2	1171	1	0	0	1	0
		100.0	0.0	0.0	0.0	100.0		100.0	0.0	0.0	100.0	0.0
Baltijos-Amerikos klinika	51	0	0	0	0	0	51	0	0	0	0	0
		100.0	0.0	0.0	0.0	0.0		100.0	0.0	0.0	0.0	0.0
Liet., JAV, Izr. UAB "Vaisingumo klinika"	31	0	0	0	0	0	31	0	0	0	0	0
		100.0	0.0	0.0	0.0	0.0		100.0	0.0	0.0	0.0	0.0
Vilniaus miestas	7158	42	0	12	28	2	7116	39	0	7	30	2
		100.0	0.0	28.6	66.7	4.8		100.0	0.0	17.9	76.9	5.1
Vilniaus gr. rajonai (+Visagino ligoninė)	1982	6	0	3	2	1	1976	5	0	3	2	0
		100.0	0.0	50.0	33.3	16.7		100.0	0.0	60.0	40.0	0.0
Panevėžio ligoninė	1558	4	0	4	0	0	1554	5	0	3	2	0
		100.0	0.0	100.0	0.0	0.0		100.0	0.0	60.0	40.0	0.0
Panevėžio gr. rajo nai	933	3	0	3	0	0	930	2	0	1	1	0
		100.0	0.0	100.0	0.0	0.0		100.0	0.0	50.0	50.0	0.0
<b>Vilniaus perinatolo- gijos centras</b>	<b>11637</b>	<b>55</b>	<b>0</b>	<b>22</b>	<b>30</b>	<b>3</b>	<b>11582</b>	<b>51</b>	<b>0</b>	<b>14</b>	<b>35</b>	<b>2</b>
		<b>100.0</b>	<b>0.0</b>	<b>40.0</b>	<b>54.5</b>	<b>5.5</b>		<b>100.0</b>	<b>0.0</b>	<b>27.5</b>	<b>68.6</b>	<b>3.9</b>
Kauno med. univer. klinikos	3023	53	3	2	48	0	2970	40	0	0	38	2
		100.0	5.7	3.8	90.6	0.0		100.0	0.0	0.0	95.0	5.0
Kauno P. Mažylio gimdymo namai	1123	0	0	0	0	0	1123	1	0	0	1	0
		100.0	0.0	0.0	0.0	0.0		100.0	0.0	0.0	100.0	0.0
Kauno apskrities li- goninė (Krikščion.)	874	0	0	0	0	0	874	0	0	0	0	0
		100.0	0.0	0.0	0.0	0.0		100.0	0.0	0.0	0.0	0.0
Kauno II klinikinė ligoninė	1096	1	0	0	1	0	1095	1	0	0	1	0
		100.0	0.0	0.0	100.0	0.0		100.0	0.0	0.0	100.0	0.0
UAB "Teksora"	14	0	0	0	0	0	14	0	0	0	0	0
		100.0	0.0	0.0	0.0	0.0		100.0	0.0	0.0	0.0	0.0
Kauno miestas	6130	54	3	2	49	0	6076	42	0	0	40	2
		100.0	5.6	3.7	90.7	0.0		100.0	0.0	0.0	95.2	4.8
Kauno gr. rajonai	3528	9	3	2	3	1	3519	8	2	1	4	1
		100.0	33.3	22.2	33.3	11.1		100.0	25.0	12.5	50.0	12.5
Klaipėdos ligoninė	3073	15	0	12	3	0	3058	5	0	2	3	0
		100.0	0.0	80.0	20.0	0.0		100.0	0.0	40.0	60.0	0.0
Klaipėdos gr. rajo nai	1696	3	0	3	0	0	1693	7	0	2	5	0
		100.0	0.0	100.0	0.0	0.0		100.0	0.0	28.6	71.4	0.0
ŠL Akušerijos-gineko logijos klinika	1828	12	0	11	1	0	1816	9	0	1	1	7
		100.0	0.0	91.7	8.3	0.0		100.0	0.0	11.1	11.1	77.8
Šiaulių gr. rajonai	1389	6	1	3	2	0	1383	2	1	0	1	0
		100.0	16.7	50.0	33.3	0.0		100.0	50.0	0.0	50.0	0.0
<b>Kauno perinatologi- jos centras</b>	<b>17644</b>	<b>99</b>	<b>7</b>	<b>33</b>	<b>58</b>	<b>1</b>	<b>17545</b>	<b>73</b>	<b>3</b>	<b>6</b>	<b>54</b>	<b>10</b>
		<b>100.0</b>	<b>7.1</b>	<b>33.3</b>	<b>58.6</b>	<b>1.0</b>		<b>100.0</b>	<b>4.1</b>	<b>8.2</b>	<b>74.0</b>	<b>13.7</b>
<b>Viso</b>	<b>29281</b>	<b>154</b>	<b>7</b>	<b>55</b>	<b>88</b>	<b>4</b>	<b>29127</b>	<b>124</b>	<b>3</b>	<b>20</b>	<b>89</b>	<b>12</b>
<b>Total</b>		<b>100.0</b>	<b>4.5</b>	<b>35.7</b>	<b>57.1</b>	<b>2.6</b>		<b>100.0</b>	<b>2.4</b>	<b>16.1</b>	<b>71.8</b>	<b>9.7</b>



34 lentelė

**Naujagimių gimimo svoris (abs.sk.,%)**  
**Newborns by birthweight (number,%)**

Gimimo vieta	Viso gimė gyvi	Gimimo svoris									
		< 500	500-999	1000-1499	1500-2499	2500-3499	3500-4499	4500 ir >	< 1500	< 2500	vidurkis
Place of birth	Total no. of births	Birthweight									
		< 500	500-999	1000-1499	1500-2499	2500-3499	3500-4499	4500 ir >	< 1500	< 2500	Mean
VMUL Akušerijos-gine kologijos klinika	3195	2	33	35	207	1416	1428	74	70	277	3358
		0.1	1.0	1.1	6.5	44.3	44.7	2.3	2.2	8.7	
Vilniaus gimdymo namai	2668	0	4	1	67	1224	1319	53	5	72	3501
		0.0	0.2	0.0	2.5	45.9	49.4	2.0	0.2	2.7	
VUL Santariškių kl. Centro filialas	1171	0	0	2	22	539	579	29	2	24	3516
		0.0	0.0	0.2	1.9	46.0	49.4	2.5	0.2	2.0	
Baltijos-Amerikos klinika	51	0	0	0	0	23	28	0	0	0	3518
		0.0	0.0	0.0	0.0	45.1	54.9	0.0	0.0	0.0	
Liet., JAV, Izr. UAB "Vaisingumo klinika"	31	0	0	0	0	13	18	0	0	0	3593
		0.0	0.0	0.0	0.0	41.9	58.1	0.0	0.0	0.0	
Vilniaus miestas	7116	2	37	38	296	3215	3372	156	77	373	3440
		0.0	0.5	0.5	4.2	45.2	47.4	2.2	1.1	5.2	
Vilniaus gr. rajonai (+Visagino ligoninė)	1976	0	1	1	59	1006	868	41	2	61	3431
		0.0	0.1	0.1	3.0	50.9	43.9	2.1	0.1	3.1	
Panevėžio ligoninė	1554	0	0	5	62	698	753	36	5	67	3465
		0.0	0.0	0.3	4.0	44.9	48.5	2.3	0.3	4.3	
Panevėžio gr. rajonai	930	0	1	1	26	444	440	18	2	28	3474
		0.0	0.1	0.1	2.8	47.7	47.3	1.9	0.2	3.0	
<b>Vilniaus perinatologijos centras</b>	<b>11582</b>	<b>2</b>	<b>39</b>	<b>45</b>	<b>444</b>	<b>5365</b>	<b>5435</b>	<b>252</b>	<b>86</b>	<b>530</b>	<b>3444</b>
		<b>0.0</b>	<b>0.3</b>	<b>0.4</b>	<b>3.8</b>	<b>46.3</b>	<b>46.9</b>	<b>2.2</b>	<b>0.7</b>	<b>4.6</b>	
Kauno med. univer. klinikos	2970	4	39	56	289	1320	1199	63	99	388	3271
		0.1	1.3	1.9	9.7	44.4	40.4	2.1	3.3	13.1	
Kauno P. Mažylio gimdymo namai	1123	0	0	0	10	490	595	28	0	10	3563
		0.0	0.0	0.0	0.9	43.6	53.0	2.5	0.0	0.9	
Kauno apskrities ligoninė (Krikščion.)	874	0	0	0	6	350	494	24	0	6	3596
		0.0	0.0	0.0	0.7	40.0	56.5	2.8	0.0	0.7	
Kauno II klinikinė ligoninė	1095	0	0	0	32	526	528	9	0	32	3463
		0.0	0.0	0.0	2.9	48.0	48.2	0.8	0.0	2.9	
UAB "Teksora"	14	0	0	0	0	8	6	0	0	0	3420
		0.0	0.0	0.0	0.0	57.1	42.9	0.0	0.0	0.0	
Kauno miestas	6076	4	39	56	337	2694	2822	124	99	436	3407
		0.1	0.6	0.9	5.5	44.3	46.4	2.0	1.6	7.2	
Kauno gr. rajonai	3519	0	3	7	93	1718	1632	66	10	103	3456
		0.0	0.1	0.2	2.6	48.8	46.4	1.9	0.3	2.9	
Klaipėdos ligoninė	3058	0	4	9	131	1248	1550	116	13	144	3530
		0.0	0.1	0.3	4.3	40.8	50.7	3.8	0.4	4.7	
Klaipėdos gr. rajonai	1693	0	0	2	34	755	857	45	2	36	3523
		0.0	0.0	0.1	2.0	44.6	50.6	2.7	0.1	2.1	
ŠL Akušerijos-gineko logijos klinika	1816	0	4	6	70	818	878	40	10	80	3476
		0.0	0.2	0.3	3.9	45.0	48.3	2.2	0.6	4.4	
Šiaulių gr. rajonai	1383	0	2	6	34	675	637	29	8	42	3458
		0.0	0.1	0.4	2.5	48.8	46.1	2.1	0.6	3.0	
<b>Kauno perinatologijos centras</b>	<b>17545</b>	<b>4</b>	<b>52</b>	<b>86</b>	<b>699</b>	<b>7908</b>	<b>8376</b>	<b>420</b>	<b>142</b>	<b>841</b>	<b>3460</b>
		<b>0.0</b>	<b>0.3</b>	<b>0.5</b>	<b>4.0</b>	<b>45.1</b>	<b>47.7</b>	<b>2.4</b>	<b>0.8</b>	<b>4.8</b>	
<b>Viso</b>	<b>29127</b>	<b>6</b>	<b>91</b>	<b>131</b>	<b>1143</b>	<b>13273</b>	<b>13811</b>	<b>672</b>	<b>228</b>	<b>1371</b>	<b>3454</b>
<b>Total</b>		<b>0.0</b>	<b>0.3</b>	<b>0.4</b>	<b>3.9</b>	<b>45.6</b>	<b>47.4</b>	<b>2.3</b>	<b>0.8</b>	<b>4.7</b>	

35 lentelė

## Išnešiotų naujagimių gimimo svoris (abs.sk.,%)

## Term infants by birthweight (number,%)

Gimimo vieta	Viso gyvi gimė	Išnešioti naujagimiai pagal svorį									
		Viso	500-999	1000-1499	1500-2499	2500-3499	3500-4499	4500-ir >	<1500	<2500	vidurkis
Place of birth	Total no. of births	Term infants by birthweight									
		Viso	500-999	1000-1499	1500-2499	2500-3499	3500-4499	4500-ir >	<1500	<2500	Mean
VMUL Akušerijos-ginekologijos klinika	3195	2877	0	0	48	1328	1427	74	0	48	3505
		100.0	0.0	0.0	1.7	46.2	49.6	2.6	0.0	1.7	
Vilniaus gimdymo namai	2668	2572	0	0	32	1169	1318	53	0	32	3539
		100.0	0.0	0.0	1.2	45.5	51.2	2.1	0.0	1.2	
VUL Santariškių kl. Centro filialas	1171	1144	0	0	15	521	579	29	0	15	3539
		100.0	0.0	0.0	1.3	45.5	50.6	2.5	0.0	1.3	
Baltijos-Amerikos klinika	51	51	0	0	0	23	28	0	0	0	3518
		100.0	0.0	0.0	0.0	45.1	54.9	0.0	0.0	0.0	
Liet., JAV, Izr. UAB "Vaisingumo klinika"	31	31	0	0	0	13	18	0	0	0	3593
		100.0	0.0	0.0	0.0	41.9	58.1	0.0	0.0	0.0	
Vilniaus miestas	7116	6675	0	0	95	3054	3370	156	0	95	3524
		100.0	0.0	0.0	1.4	45.8	50.5	2.3	0.0	1.4	
Vilniaus gr. rajonai (+Visagino ligoninė)	1976	1922	0	0	30	984	867	41	0	30	3460
		100.0	0.0	0.0	1.6	51.2	45.1	2.1	0.0	1.6	
Panevėžio ligoninė	1554	1454	0	0	18	650	750	36	0	18	3533
		100.0	0.0	0.0	1.2	44.7	51.6	2.5	0.0	1.2	
Panevėžio gr. rajonai	930	911	0	0	19	436	438	18	0	19	3493
		100.0	0.0	0.0	2.1	47.9	48.1	2.0	0.0	2.1	
<b>Vilniaus perinatologijos centras</b>	<b>11582</b>	<b>10967</b>	<b>0</b>	<b>0</b>	<b>162</b>	<b>5126</b>	<b>5427</b>	<b>252</b>	<b>0</b>	<b>162</b>	<b>3512</b>
		<b>100.0</b>	<b>0.0</b>	<b>0.0</b>	<b>1.5</b>	<b>46.7</b>	<b>49.5</b>	<b>2.3</b>	<b>0.0</b>	<b>1.5</b>	
Kauno med. univer. klinikos	2970	2502	0	0	77	1170	1192	63	0	77	3486
		100.0	0.0	0.0	3.1	46.8	47.6	2.5	0.0	3.1	
Kauno P. Mažylio gimdymo namai	1123	1120	0	0	10	487	595	28	0	10	3564
		100.0	0.0	0.0	0.9	43.5	53.1	2.5	0.0	0.9	
Kauno apskrities ligoninė (Krikščion.)	874	860	0	0	4	339	493	24	0	4	3606
		100.0	0.0	0.0	0.5	39.4	57.3	2.8	0.0	0.5	
Kauno II klinikinė ligoninė	1095	1045	0	0	18	491	527	9	0	18	3499
		100.0	0.0	0.0	1.7	47.0	50.4	0.9	0.0	1.7	
UAB "Teksora"	14	13	0	0	0	7	6	0	0	0	3484
		100.0	0.0	0.0	0.0	53.8	46.2	0.0	0.0	0.0	
Kauno miestas	6076	5540	0	0	109	2494	2813	124	0	109	3523
		100.0	0.0	0.0	2.0	45.0	50.8	2.2	0.0	2.0	
Kauno gr. rajonai	3519	3421	0	0	52	1675	1628	66	0	52	3485
		100.0	0.0	0.0	1.5	49.0	47.6	1.9	0.0	1.5	
Klaipėdos ligoninė	3058	2854	0	1	35	1154	1548	116	1	36	3610
		100.0	0.0	0.0	1.2	40.4	54.2	4.1	0.0	1.3	
Klaipėdos gr. rajonai	1693	1672	0	0	23	751	853	45	0	23	3537
		100.0	0.0	0.0	1.4	44.9	51.0	2.7	0.0	1.4	
ŠL Akušerijos-ginekologijos klinika	1816	1705	0	0	25	768	873	39	0	25	3546
		100.0	0.0	0.0	1.5	45.0	51.2	2.3	0.0	1.5	
Šiaulių gr. rajonai	1383	1334	0	0	21	653	631	29	0	21	3494
		100.0	0.0	0.0	1.6	49.0	47.3	2.2	0.0	1.6	
<b>Kauno perinatologijos centras</b>	<b>17545</b>	<b>16526</b>	<b>0</b>	<b>1</b>	<b>265</b>	<b>7495</b>	<b>8346</b>	<b>419</b>	<b>1</b>	<b>266</b>	<b>3531</b>
		<b>100.0</b>	<b>0.0</b>	<b>0.0</b>	<b>1.6</b>	<b>45.4</b>	<b>50.5</b>	<b>2.5</b>	<b>0.0</b>	<b>1.6</b>	
<b>Viso</b>	<b>29127</b>	<b>27493</b>	<b>0</b>	<b>1</b>	<b>427</b>	<b>12621</b>	<b>13773</b>	<b>671</b>	<b>1</b>	<b>428</b>	<b>3524</b>
<b>Total</b>		<b>100.0</b>	<b>0.0</b>	<b>0.0</b>	<b>1.6</b>	<b>45.9</b>	<b>50.1</b>	<b>2.4</b>	<b>0.0</b>	<b>1.6</b>	

36 lentelė

**Neišnešiotų naujagimių gimimo svoris (abs.sk.,%)**  
**Preterm infants by birthweight (number,%)**

Gimimo vieta	Viso gimė gyvi	Neišnešioti naujagimiai pagal svorį										
		Viso	< 500	500-999	1000-1499	1500-2499	2500-3499	3500-4499	4500 ir >	< 1500	< 2500	vidurkis
Place of birth	Total no. of births	Total	< 500	500-999	1000-1499	1500-2499	2500-3499	3500-4499	4500 ir >	< 1500	< 2500	Mean
VMUL Akušerijos-gine kologijos klinika	3195	318	2	33	35	159	88	1	0	70	229	2030
		100.0	0.6	10.4	11.0	50.0	27.7	0.3	0.0	22.0	72.0	
Vilniaus gimdymo namai	2668	96	0	4	1	35	55	1	0	5	40	2491
		100.0	0.0	4.2	1.0	36.5	57.3	1.0	0.0	5.2	41.7	
VUL Santariškių kl. Centro filialas	1171	27	0	0	2	7	18	0	0	2	9	2523
		100.0	0.0	0.0	7.4	25.9	66.7	0.0	0.0	7.4	33.3	
Baltijos-Amerikos klinika	51	0	0	0	0	0	0	0	0	0	0	0
		100.0	0.0	0.0	0.0	0.0	0.0	0.0	0.0	0.0	0.0	
Liet., JAV, Izr. UAB "Vaisingumo klinika"	31	0	0	0	0	0	0	0	0	0	0	0
		100.0	0.0	0.0	0.0	0.0	0.0	0.0	0.0	0.0	0.0	
Vilniaus miestas	7116	441	2	37	38	201	161	2	0	77	278	2160
		100.0	0.5	8.4	8.6	45.6	36.5	0.5	0.0	17.5	63.0	
Vilniaus gr. rajonai (+Visagino ligoninė)	1976	54	0	1	1	29	22	1	0	2	31	2399
		100.0	0.0	1.9	1.9	53.7	40.7	1.9	0.0	3.7	57.4	
Panevėžio ligoninė	1554	100	0	0	5	44	48	3	0	5	49	2471
		100.0	0.0	0.0	5.0	44.0	48.0	3.0	0.0	5.0	49.0	
Panevėžio gr. rajonai	930	19	0	1	1	7	8	2	0	2	9	2527
		100.0	0.0	5.3	5.3	36.8	42.1	10.5	0.0	10.5	47.4	
<b>Vilniaus perinatologijos centras</b>	<b>11582</b>	<b>615</b>	<b>2</b>	<b>39</b>	<b>45</b>	<b>282</b>	<b>239</b>	<b>8</b>	<b>0</b>	<b>86</b>	<b>368</b>	<b>2243</b>
		<b>100.0</b>	<b>0.3</b>	<b>6.3</b>	<b>7.3</b>	<b>45.9</b>	<b>38.9</b>	<b>1.3</b>	<b>0.0</b>	<b>14.0</b>	<b>59.8</b>	
Kauno med. univer. klinikos	2970	468	4	39	56	212	150	7	0	99	311	2121
		100.0	0.9	8.3	12.0	45.3	32.1	1.5	0.0	21.2	66.5	
Kauno P. Mažylio gimdymo namai	1123	3	0	0	0	0	3	0	0	0	0	3005
		100.0	0.0	0.0	0.0	0.0	100.0	0.0	0.0	0.0	0.0	
Kauno apskrities ligoninė (Krikščion.)	874	14	0	0	0	2	11	1	0	0	2	3004
		100.0	0.0	0.0	0.0	14.3	78.6	7.1	0.0	0.0	14.3	
Kauno II klinikinė ligoninė	1095	50	0	0	0	14	35	1	0	0	14	2724
		100.0	0.0	0.0	0.0	28.0	70.0	2.0	0.0	0.0	28.0	
UAB "Teksora"	14	1	0	0	0	0	1	0	0	0	0	2590
		100.0	0.0	0.0	0.0	0.0	100.0	0.0	0.0	0.0	0.0	
Kauno miestas	6076	536	4	39	56	228	200	9	0	99	327	2207
		100.0	0.7	7.3	10.4	42.5	37.3	1.7	0.0	18.5	61.0	
Kauno gr. rajonai	3519	98	0	3	7	41	43	4	0	10	51	2432
		100.0	0.0	3.1	7.1	41.8	43.9	4.1	0.0	10.2	52.0	
Klaipėdos ligoninė	3058	204	0	4	8	96	94	2	0	12	108	2414
		100.0	0.0	2.0	3.9	47.1	46.1	1.0	0.0	5.9	52.9	
Klaipėdos gr. rajonai	1693	21	0	0	2	11	4	4	0	2	13	2396
		100.0	0.0	0.0	9.5	52.4	19.0	19.0	0.0	9.5	61.9	
ŠL Akušerijos-gineko logijos klinika	1816	111	0	4	6	45	50	5	1	10	55	2416
		100.0	0.0	3.6	5.4	40.5	45.0	4.5	0.9	9.0	49.5	
Šiaulių gr. rajonai	1383	49	0	2	6	13	22	6	0	8	21	2471
		100.0	0.0	4.1	12.2	26.5	44.9	12.2	0.0	16.3	42.9	
<b>Kauno perinatologijos centras</b>	<b>17545</b>	<b>1019</b>	<b>4</b>	<b>52</b>	<b>85</b>	<b>434</b>	<b>413</b>	<b>30</b>	<b>1</b>	<b>141</b>	<b>575</b>	<b>2309</b>
		<b>100.0</b>	<b>0.4</b>	<b>5.1</b>	<b>8.3</b>	<b>42.6</b>	<b>40.5</b>	<b>2.9</b>	<b>0.1</b>	<b>13.8</b>	<b>56.4</b>	
<b>Viso</b>	<b>29127</b>	<b>1634</b>	<b>6</b>	<b>91</b>	<b>130</b>	<b>716</b>	<b>652</b>	<b>38</b>	<b>1</b>	<b>227</b>	<b>943</b>	<b>2284</b>
<b>Total</b>		<b>100.0</b>	<b>0.4</b>	<b>5.6</b>	<b>8.0</b>	<b>43.8</b>	<b>39.9</b>	<b>2.3</b>	<b>0.1</b>	<b>13.9</b>	<b>57.7</b>	

37 lentelė

**Naujagimių gestacinis amžius (abs.sk.,%)**  
**Newborns and gestational age (number,%)**

Gimimo vieta	Viso gimė gyvi	Gestacinis amžius (savaitės)									
		22	24	26	28	32	37	43	22	22	37
		-23	-25	-27	-31	-36	-42	ir >	-27	-36	ir >
Place of birth	Total no. of live births	Gestational age (weeks)									
		22	24	26	28	32	37	43	22	22	37
		-23	-25	-27	-31	-36	-42	ir >	-27	-36	ir >
VMUL Akušerijos-gine kologijos klinika	3195	4	13	16	54	231	2876	1	33	318	2877
		0.1	0.4	0.5	1.7	7.2	90.0	0.0	1.0	10.0	90.0
Vilniaus gimdymo namai	2668	1	1	3	3	88	2572	0	5	96	2572
		0.0	0.0	0.1	0.1	3.3	96.4	0.0	0.2	3.6	96.4
VUL Santariškių kl. Centro filialas	1171	0	0	2	0	25	1144	0	2	27	1144
		0.0	0.0	0.2	0.0	2.1	97.7	0.0	0.2	2.3	97.7
Baltijos-Amerikos klinika	51	0	0	0	0	0	51	0	0	0	51
		0.0	0.0	0.0	0.0	0.0	100.0	0.0	0.0	0.0	100.0
Liet., JAV, Izr. UAB "Vaisingumo klinika"	31	0	0	0	0	0	31	0	0	0	31
		0.0	0.0	0.0	0.0	0.0	100.0	0.0	0.0	0.0	100.0
Vilniaus miestas	7116	5	14	21	57	344	6674	1	40	441	6675
		0.1	0.2	0.3	0.8	4.8	93.8	0.0	0.6	6.2	93.8
Vilniaus gr. rajonai (+Visagino ligoninė)	1976	1	0	1	4	48	1922	0	2	54	1922
		0.1	0.0	0.1	0.2	2.4	97.3	0.0	0.1	2.7	97.3
Panevėžio ligoninė	1554	0	0	1	8	91	1454	0	1	100	1454
		0.0	0.0	0.1	0.5	5.9	93.6	0.0	0.1	6.4	93.6
Panevėžio gr. rajonai	930	0	2	1	0	16	911	0	3	19	911
		0.0	0.2	0.1	0.0	1.7	98.0	0.0	0.3	2.0	98.0
<b>Vilniaus perinatologijos centras</b>	<b>11582</b>	<b>6</b>	<b>16</b>	<b>24</b>	<b>69</b>	<b>500</b>	<b>10966</b>	<b>1</b>	<b>46</b>	<b>615</b>	<b>10967</b>
		<b>0.1</b>	<b>0.1</b>	<b>0.2</b>	<b>0.6</b>	<b>4.3</b>	<b>94.7</b>	<b>0.0</b>	<b>0.4</b>	<b>5.3</b>	<b>94.7</b>
Kauno med. univer. klinikos	2970	7	13	24	76	348	2501	1	44	468	2502
		0.2	0.4	0.8	2.6	11.7	84.2	0.0	1.5	15.8	84.2
Kauno P. Mažylio gimdymo namai	1123	0	0	0	0	3	1120	0	0	3	1120
		0.0	0.0	0.0	0.0	0.3	99.7	0.0	0.0	0.3	99.7
Kauno apskrities ligoninė (Krikščion.)	874	0	0	0	0	14	860	0	0	14	860
		0.0	0.0	0.0	0.0	1.6	98.4	0.0	0.0	1.6	98.4
Kauno II klinikinė ligoninė	1095	0	1	0	0	49	1045	0	1	50	1045
		0.0	0.1	0.0	0.0	4.5	95.4	0.0	0.1	4.6	95.4
UAB "Teksora"	14	0	0	0	0	1	13	0	0	1	13
		0.0	0.0	0.0	0.0	7.1	92.9	0.0	0.0	7.1	92.9
Kauno miestas	6076	7	14	24	76	415	5539	1	45	536	5540
		0.1	0.2	0.4	1.3	6.8	91.2	0.0	0.7	8.8	91.2
Kauno gr. rajonai	3519	1	2	3	9	83	3420	1	6	98	3421
		0.0	0.1	0.1	0.3	2.4	97.2	0.0	0.2	2.8	97.2
Klaipėdos ligoninė	3058	3	0	1	14	186	2854	0	4	204	2854
		0.1	0.0	0.0	0.5	6.1	93.3	0.0	0.1	6.7	93.3
Klaipėdos gr. rajonai	1693	0	0	1	5	15	1672	0	1	21	1672
		0.0	0.0	0.1	0.3	0.9	98.8	0.0	0.1	1.2	98.8
ŠL Akušerijos-gineko logijos klinika	1816	2	2	3	12	92	1705	0	7	111	1705
		0.1	0.1	0.2	0.7	5.1	93.9	0.0	0.4	6.1	93.9
Šiaulių gr. rajonai	1383	1	2	2	10	34	1334	0	5	49	1334
		0.1	0.1	0.1	0.7	2.5	96.5	0.0	0.4	3.5	96.5
<b>Kauno perinatologijos centras</b>	<b>17545</b>	<b>14</b>	<b>20</b>	<b>34</b>	<b>126</b>	<b>825</b>	<b>16524</b>	<b>2</b>	<b>68</b>	<b>1019</b>	<b>16526</b>
		<b>0.1</b>	<b>0.1</b>	<b>0.2</b>	<b>0.7</b>	<b>4.7</b>	<b>94.2</b>	<b>0.0</b>	<b>0.4</b>	<b>5.8</b>	<b>94.2</b>
<b>Viso</b>	<b>29127</b>	<b>20</b>	<b>36</b>	<b>58</b>	<b>195</b>	<b>1325</b>	<b>27490</b>	<b>3</b>	<b>114</b>	<b>1634</b>	<b>27493</b>
<b>Total</b>		<b>0.1</b>	<b>0.1</b>	<b>0.2</b>	<b>0.7</b>	<b>4.5</b>	<b>94.4</b>	<b>0.0</b>	<b>0.4</b>	<b>5.6</b>	<b>94.4</b>

38 lentelė

**Naujagimių įvertinimas pagal Apgar ir virkštelės arterinio kraujo pH (abs.sk.,%)  
Newborns, Apgar score, umbilical cord arterial blood pH (number,%)**

Gimimo vieta	Viso gimė gyvi	Apgar po 1 min.			Apgar po 5 min.			Virkštelės kraujo pH	
		0-3	4-6	7-10	0-3	4-6	7-10	Viso tirta	< 7.20
Place of birth	Total no. of live births	Apgar at 1 min.			Apgar at 5 min.			Umbilical cord arterial blood pH	
								Total	< 7.20
VMUL Akušerijos-gine kologijos klinika	3195	23	116	3056	8	15	3172	3002	659
		0.7	3.6	95.6	0.3	0.5	99.3	94.0	20.6
Vilniaus gimdymo namai	2668	15	83	2570	7	6	2655	1053	282
		0.6	3.1	96.3	0.3	0.2	99.5	39.5	10.6
VUL Santariškių kl. Centro filialas	1171	7	25	1139	8	1	1162	1108	115
		0.6	2.1	97.3	0.7	0.1	99.2	94.6	9.8
Baltijos-Amerikos klinika	51	0	1	50	0	0	51	18	8
		0.0	2.0	98.0	0.0	0.0	100.0	35.3	15.7
Liet., JAV, Izr. UAB "Vaisingumo klinika"	31	0	0	31	0	0	31	27	8
		0.0	0.0	100.0	0.0	0.0	100.0	87.1	25.8
Vilniaus miestas	7116	45	225	6846	23	22	7071	5208	1072
		0.6	3.2	96.2	0.3	0.3	99.4	73.2	15.1
Vilniaus gr. rajonai (+Visagino ligoninė)	1976	30	57	1889	15	7	1954	3	2
		1.5	2.9	95.6	0.8	0.4	98.9	0.2	0.1
Panevėžio ligoninė	1554	18	45	1491	5	7	1542	49	13
		1.2	2.9	95.9	0.3	0.5	99.2	3.2	0.8
Panevėžio gr. rajonai	930	13	8	909	9	4	917	211	52
		1.4	0.9	97.7	1.0	0.4	98.6	22.7	5.6
<b>Vilniaus perinatologijos centras</b>	<b>11582</b>	<b>109</b>	<b>335</b>	<b>11138</b>	<b>55</b>	<b>40</b>	<b>11487</b>	<b>5471</b>	<b>1139</b>
		<b>0.9</b>	<b>2.9</b>	<b>96.2</b>	<b>0.5</b>	<b>0.3</b>	<b>99.2</b>	<b>47.2</b>	<b>9.8</b>
Kauno med. univer. klinikos	2970	68	139	2763	34	44	2892	76	12
		2.3	4.7	93.0	1.1	1.5	97.4	2.6	0.4
Kauno P. Mažylio gimdymo namai	1123	5	23	1095	1	3	1119	30	26
		0.4	2.0	97.5	0.1	0.3	99.6	2.7	2.3
Kauno apskrities ligoninė (Krikščion.)	874	0	30	844	0	0	874	2	0
		0.0	3.4	96.6	0.0	0.0	100.0	0.2	0.0
Kauno II klinikinė ligoninė	1095	2	21	1072	1	0	1094	0	0
		0.2	1.9	97.9	0.1	0.0	99.9	0.0	0.0
UAB "Teksora"	14	0	0	14	0	0	14	0	0
		0.0	0.0	100.0	0.0	0.0	100.0	0.0	0.0
Kauno miestas	6076	75	213	5788	36	47	5993	108	38
		1.2	3.5	95.3	0.6	0.8	98.6	1.8	0.6
Kauno gr. rajonai	3519	46	72	3401	30	16	3473	195	30
		1.3	2.0	96.6	0.9	0.5	98.7	5.5	0.9
Klaipėdos ligoninė	3058	14	76	2968	8	5	3045	1	1
		0.5	2.5	97.1	0.3	0.2	99.6	0.0	0.0
Klaipėdos gr. rajonai	1693	19	40	1634	13	5	1675	5	1
		1.1	2.4	96.5	0.8	0.3	98.9	0.3	0.1
ŠL Akušerijos-gineko logijos klinika	1816	17	46	1753	9	17	1790	1	0
		0.9	2.5	96.5	0.5	0.9	98.6	0.1	0.0
Šiaulių gr. rajonai	1383	18	44	1321	16	7	1360	17	4
		1.3	3.2	95.5	1.2	0.5	98.3	1.2	0.3
<b>Kauno perinatologijos centras</b>	<b>17545</b>	<b>189</b>	<b>491</b>	<b>16865</b>	<b>112</b>	<b>97</b>	<b>17336</b>	<b>327</b>	<b>74</b>
		<b>1.1</b>	<b>2.8</b>	<b>96.1</b>	<b>0.6</b>	<b>0.6</b>	<b>98.8</b>	<b>1.9</b>	<b>0.4</b>
<b>Viso</b>	<b>29127</b>	<b>298</b>	<b>826</b>	<b>28003</b>	<b>167</b>	<b>137</b>	<b>28823</b>	<b>5798</b>	<b>1213</b>
<b>Total</b>		<b>1.0</b>	<b>2.8</b>	<b>96.1</b>	<b>0.6</b>	<b>0.5</b>	<b>99.0</b>	<b>19.9</b>	<b>4.2</b>

39 lentelė

## Naujagimių ligos (abs.sk.,1000 gyvų gim.)

## Newborn's diseases (number, per 1000 live births)

Gimimo vieta	Viso gimė gyvi	Viso sirgo	Viso ligu	Vidutin. ligų naujag	Išnešioti naujagimiai	Viso sirgo išnešiotų naujagimių	Viso ligu išnešiotiems	Neišnešioti naujagimiai	Viso sirgo neišnešiotų naujagimių	Viso ligu neišnešiotiems
Place of birth	Live births	Total no. of sick newborns	Total no. of diseases	Mean	Term newborns	Total no. of sick term newborns	Total no. of diseases	Preterm newborns	Total no. of sick preterm newborns	Total no. of diseases
VMUL Akušerijos-ginekologijos klinika	3195	1203	2422	2.0	2877	894	1284	318	309	1138
Vilniaus gimdymo namai	1000.0	376.5	758.1	1.5	2572	556	762	96	96	191
VUL Santariškių kl. Centro filialas	2668	652	953	1.4	1144	349	449	27	27	61
Baltijos-Amerikos klinika	1000.0	244.4	357.2	1.0	51	8	8	0	0	0
Liet., JAV, Izr. UAB "Vaisingumo klinika"	1171	8	8	1.0	31	1	1	0	0	0
Vilniaus miestas	1000.0	32.3	32.3	1.7	6675	1808	2504	441	432	1390
Vilniaus gr. rajonai (+Visagino ligoninė)	7116	2240	3894	1.2	1922	315	365	54	38	47
Panevėžio ligoninė	1000.0	314.8	547.2	1.6	1454	427	622	100	75	199
Panevėžio gr. rajonai	1554	502	821	1.3	911	93	120	19	12	19
<b>Vilniaus perinatologijos centras</b>	<b>11582</b>	<b>3204</b>	<b>5273</b>	<b>1.6</b>	<b>10967</b>	<b>2646</b>	<b>3616</b>	<b>615</b>	<b>558</b>	<b>1657</b>
Kauno med. univer. klinikos	1000.0	276.6	455.3	2.1	2502	1767	2956	468	468	1714
Kauno P. Mažylio gimdymo namai	2970	2235	4670	1.1	1120	309	351	3	2	3
Kauno apskrities ligoninė (Krikščion.)	1000.0	276.9	315.2	1.9	860	544	1007	14	13	28
Kauno II klinikinė ligoninė	1000.0	637.3	1184.2	1.3	1045	382	487	50	48	92
UAB "Teksora"	1095	430	579	0.0	13	0	0	1	0	0
Kauno miestas	1000.0	0.0	0.0	1.9	5540	3002	4801	536	531	1837
Kauno gr. rajonai	6076	3533	6638	1.3	3421	519	650	98	66	105
Klaipėdos ligoninė	1000.0	166.2	214.5	1.5	2854	594	735	204	198	433
Klaipėdos gr. rajonai	3058	792	1168	1.2	1672	216	256	21	14	22
ŠL Akušerijos-ginekologijos klinika	1000.0	259.0	381.9	1.2	1705	715	795	111	108	165
Šiaulių gr. rajonai	1693	230	278	1.1	1334	286	316	49	37	46
<b>Kauno perinatologijos centras</b>	<b>17545</b>	<b>6286</b>	<b>10161</b>	<b>1.6</b>	<b>16526</b>	<b>5332</b>	<b>7553</b>	<b>1019</b>	<b>954</b>	<b>2608</b>
<b>Viso</b>	<b>29127</b>	<b>9490</b>	<b>15434</b>	<b>1.6</b>	<b>27493</b>	<b>7978</b>	<b>11169</b>	<b>1634</b>	<b>1512</b>	<b>4265</b>
<b>Total</b>	<b>1000.0</b>	<b>325.8</b>	<b>529.9</b>	<b>1000.0</b>	<b>290.2</b>	<b>406.2</b>	<b>1000.0</b>	<b>925.3</b>	<b>2610.2</b>	

40 lentelė

**Naujagimių perinatalinis CNS pažeidimas (abs.sk.,1000 gyvų gim.)**  
**Newborns and perinatal CNS injury (number, per 1000 live births)**

Gimimo vieta	Viso gimė gyvi	CNS pažeidimo kodai (TLK-10) (+33.13)							Neonatal mirt.	
		Viso su CNS	P10, P11, P14	P20, P21	P52	P90	P91	Pagrin. liga	Kita	
Place of birth	Live births	Perinatal CNS injury (ICD-10)							Neonatal deaths	
		Total with CNS	P10, P11, P14	P20, P21	P52	P90	P91	Main pathology	Others	
VMUL Akušerijos-gine kologijos klinika	3195	70	5	7	39	2	17	3	0	
	1000.0	21.9	1.6	2.2	12.2	0.6	5.3	0.9	0.0	
Vilniaus gimdymo namai	2668	11	3	2	0	0	6	1	0	
	1000.0	4.1	1.1	0.7	0.0	0.0	2.2	0.4	0.0	
VUL Santariškių kl. Centro filialas	1171	15	1	2	0	2	10	0	0	
	1000.0	12.8	0.9	1.7	0.0	1.7	8.5	0.0	0.0	
Baltijos-Amerikos klinika	51	0	0	0	0	0	0	0	0	
	1000.0	0.0	0.0	0.0	0.0	0.0	0.0	0.0	0.0	
Liet., JAV, Izr. UAB "Vaisingumo klinika"	31	0	0	0	0	0	0	0	0	
	1000.0	0.0	0.0	0.0	0.0	0.0	0.0	0.0	0.0	
Vilniaus miestas	7116	96	9	11	39	4	33	4	0	
	1000.0	13.5	1.3	1.5	5.5	0.6	4.6	0.6	0.0	
Vilniaus gr. rajonai (+Visagino ligoninė)	1976	29	5	14	0	0	10	1	0	
	1000.0	14.7	2.5	7.1	0.0	0.0	5.1	0.5	0.0	
Panevėžio ligoninė	1554	67	1	13	0	2	51	1	0	
	1000.0	43.1	0.6	8.4	0.0	1.3	32.8	0.6	0.0	
Panevėžio gr. rajonai	930	6	0	2	0	0	4	0	0	
	1000.0	6.5	0.0	2.2	0.0	0.0	4.3	0.0	0.0	
<b>Vilniaus perinatologijos centras</b>	<b>11582</b>	<b>199</b>	<b>15</b>	<b>40</b>	<b>39</b>	<b>6</b>	<b>99</b>	<b>6</b>	<b>0</b>	
	<b>1000.0</b>	<b>17.2</b>	<b>1.3</b>	<b>3.5</b>	<b>3.4</b>	<b>0.5</b>	<b>8.5</b>	<b>0.5</b>	<b>0.0</b>	
Kauno med. univer. klinikos	2970	134	4	35	34	3	58	1	4	
	1000.0	45.1	1.3	11.8	11.4	1.0	19.5	0.3	1.3	
Kauno P. Mažylio gimdymo namai	1123	3	0	3	0	0	0	0	0	
	1000.0	2.7	0.0	2.7	0.0	0.0	0.0	0.0	0.0	
Kauno apskrities ligoninė (Krikščion.)	874	11	0	8	0	1	2	0	0	
	1000.0	12.6	0.0	9.2	0.0	1.1	2.3	0.0	0.0	
Kauno II klinikinė ligoninė	1095	2	0	1	0	0	1	0	0	
	1000.0	1.8	0.0	0.9	0.0	0.0	0.9	0.0	0.0	
UAB "Teksora"	14	0	0	0	0	0	0	0	0	
	1000.0	0.0	0.0	0.0	0.0	0.0	0.0	0.0	0.0	
Kauno miestas	6076	150	4	47	34	4	61	1	4	
	1000.0	24.7	0.7	7.7	5.6	0.7	10.0	0.2	0.7	
Kauno gr. rajonai	3519	26	5	7	0	4	10	2	0	
	1000.0	7.4	1.4	2.0	0.0	1.1	2.8	0.6	0.0	
Klaipėdos ligoninė	3058	164	1	36	51	0	76	1	0	
	1000.0	53.6	0.3	11.8	16.7	0.0	24.9	0.3	0.0	
Klaipėdos gr. rajonai	1693	19	1	3	0	0	15	1	0	
	1000.0	11.2	0.6	1.8	0.0	0.0	8.9	0.6	0.0	
ŠL Akušerijos-ginekologijos klinika	1816	127	6	27	8	3	83	6	0	
	1000.0	69.9	3.3	14.9	4.4	1.7	45.7	3.3	0.0	
Šiaulių gr. rajonai	1383	33	2	10	0	9	12	2	0	
	1000.0	23.9	1.4	7.2	0.0	6.5	8.7	1.4	0.0	
<b>Kauno perinatologijos centras</b>	<b>17545</b>	<b>519</b>	<b>19</b>	<b>130</b>	<b>93</b>	<b>20</b>	<b>257</b>	<b>13</b>	<b>4</b>	
	<b>1000.0</b>	<b>29.6</b>	<b>1.1</b>	<b>7.4</b>	<b>5.3</b>	<b>1.1</b>	<b>14.6</b>	<b>0.7</b>	<b>0.2</b>	
<b>Viso</b>	<b>29127</b>	<b>718</b>	<b>34</b>	<b>170</b>	<b>132</b>	<b>26</b>	<b>356</b>	<b>19</b>	<b>4</b>	
<b>Total</b>	<b>1000.0</b>	<b>24.7</b>	<b>1.2</b>	<b>5.8</b>	<b>4.5</b>	<b>0.9</b>	<b>12.2</b>	<b>0.7</b>	<b>0.1</b>	

41 lentelė

**Hipoksinis CNS pažeidimas, Apgar po 5 min. ir virkštelės kraujo pH (abs.sk.,%)**

**Perinatal CNS injury, Apgar score at 5 min. and umbilical cord blood pH (number,%)**

Gimimo vieta	Viso gimė gyvi	Hipok. CNS pažeid.	Apgar po 5 min.			Virkštelės kraujo pH		
Place of birth	Live births	CNS injury	0-3	4-6	7-10	< 7.20	>= 7.20	Netirta
VMUL Akušerijos-gine kologijos klinika	3195	65	2	2	61	18	36	11
Vilniaus gimdymo namai	2668	8	1	2	5	3	1	4
VUL Santariškių kl. Centro filialas	1171	14	1	0	13	2	9	3
Baltijos-Amerikos klinika	51	0	0	0	0	0	0	0
Liet., JAV, Izr. UAB "Vaisingumo klinika"	31	0	0	0	0	0	0	0
Vilniaus miestas	7116	87	4	4	79	23	46	18
Vilniaus gr. rajonai (+Visagino ligoninė)	1976	25	0	3	22	1	0	24
Panevėžio ligoninė	1554	66	1	1	64	1	6	59
Panevėžio gr. rajonai	930	6	0	1	5	0	1	5
<b>Vilniaus perinatologijos centras</b>	<b>11582</b>	<b>185</b>	<b>6</b>	<b>9</b>	<b>170</b>	<b>25</b>	<b>53</b>	<b>107</b>
Kauno med. univer. klinikos	2970	130	6	15	109	2	4	124
Kauno P. Mažylio gimdymo namai	1123	3	0	0	3	3	0	0
Kauno apskrities ligoninė (Krikščion.)	874	11	0	0	11	0	0	11
Kauno II klinikinė ligoninė	1095	2	0	0	2	0	0	2
UAB "Teksora"	14	0	0	0	0	0	0	0
Kauno miestas	6076	146	6	15	125	5	4	137
Kauno gr. rajonai	3519	21	0	2	19	2	0	19
Klaipėdos ligoninė	3058	163	3	0	160	0	0	163
Klaipėdos gr. rajonai	1693	18	1	1	16	0	0	18
ŠL Akušerijos-ginekologijos klinika	1816	121	3	7	111	0	0	121
Šiaulių gr. rajonai	1383	31	1	3	27	1	0	30
<b>Kauno perinatologijos centras</b>	<b>17545</b>	<b>500</b>	<b>14</b>	<b>28</b>	<b>458</b>	<b>8</b>	<b>4</b>	<b>488</b>
<b>Viso</b>	<b>29127</b>	<b>685</b>	<b>20</b>	<b>37</b>	<b>628</b>	<b>33</b>	<b>57</b>	<b>595</b>
<b>Total</b>		<b>100.0</b>	<b>2.9</b>	<b>5.4</b>	<b>91.7</b>	<b>4.8</b>	<b>8.3</b>	<b>86.9</b>



## 42 lentelė

## Išnešiotų naujagimių perinatalinis CNS pažeidimas (abs.sk., 1000 gyvų gim.)

## Term infants and perinatal CNS injury (number, per 1000 live births)

Gimimo vieta	Viso gimė išnešiotų	CNS pažeidimo kodai (TLK-10) (+33.13)							Neonatal mirtin	
		Viso su CNS pažeid.	P10, P11, P14	P20, P21	P52	P90	P91	Pagr. liga	Kita liga	
Place of birth	Term infants	Perinatal CNS injury (ICD-10)							Neonatal deaths	
		Total with CNS injury	P10, P11, P14	P20, P21	P52	P90	P91	Main pathology	Others	
VMUL Akušerijos-ginekologijos klinika	2877	22	5	4	3	2	8	1	0	
1000.0	1000.0	7.6	1.7	1.4	1.0	0.7	2.8	0.3	0.0	
Vilniaus gimdymo namai	2572	9	3	1	0	0	5	0	0	
1000.0	1000.0	3.5	1.2	0.4	0.0	0.0	1.9	0.0	0.0	
VUL Santariškių kl. Centro filialas	1144	12	1	2	0	0	9	0	0	
1000.0	1000.0	10.5	0.9	1.7	0.0	0.0	7.9	0.0	0.0	
Baltijos-Amerikos klinika	51	0	0	0	0	0	0	0	0	
1000.0	1000.0	0.0	0.0	0.0	0.0	0.0	0.0	0.0	0.0	
Liet., JAV, Izr. UAB "Vaisingumo klinika"	31	0	0	0	0	0	0	0	0	
1000.0	1000.0	0.0	0.0	0.0	0.0	0.0	0.0	0.0	0.0	
Vilniaus miestas	6675	43	9	7	3	2	22	1	0	
1000.0	1000.0	6.4	1.3	1.0	0.4	0.3	3.3	0.1	0.0	
Vilniaus gr. rajonai (+Visagino ligoninė)	1922	27	5	14	0	0	8	1	0	
1000.0	1000.0	14.0	2.6	7.3	0.0	0.0	4.2	0.5	0.0	
Panevėžio ligoninė	1454	61	1	11	0	1	48	0	0	
1000.0	1000.0	42.0	0.7	7.6	0.0	0.7	33.0	0.0	0.0	
Panevėžio gr. rajonai	911	6	0	2	0	0	4	0	0	
1000.0	1000.0	6.6	0.0	2.2	0.0	0.0	4.4	0.0	0.0	
<b>Vilniaus perinatologijos centras</b>	<b>10967</b>	<b>138</b>	<b>15</b>	<b>34</b>	<b>3</b>	<b>3</b>	<b>83</b>	<b>2</b>	<b>0</b>	
<b>1000.0</b>	<b>1000.0</b>	<b>12.6</b>	<b>1.4</b>	<b>3.1</b>	<b>0.3</b>	<b>0.3</b>	<b>7.6</b>	<b>0.2</b>	<b>0.0</b>	
Kauno med. univer. klinikos	2502	59	4	23	7	1	24	1	0	
1000.0	1000.0	23.6	1.6	9.2	2.8	0.4	9.6	0.4	0.0	
Kauno P. Mažylio gimdymo namai	1120	3	0	3	0	0	0	0	0	
1000.0	1000.0	2.7	0.0	2.7	0.0	0.0	0.0	0.0	0.0	
Kauno apskrities ligoninė (Krikščion.)	860	11	0	8	0	1	2	0	0	
1000.0	1000.0	12.8	0.0	9.3	0.0	1.2	2.3	0.0	0.0	
Kauno II klinikinė ligoninė	1045	2	0	1	0	0	1	0	0	
1000.0	1000.0	1.9	0.0	1.0	0.0	0.0	1.0	0.0	0.0	
UAB "Teksora"	13	0	0	0	0	0	0	0	0	
1000.0	1000.0	0.0	0.0	0.0	0.0	0.0	0.0	0.0	0.0	
Kauno miestas	5540	75	4	35	7	2	27	1	0	
1000.0	1000.0	13.5	0.7	6.3	1.3	0.4	4.9	0.2	0.0	
Kauno gr. rajonai	3421	23	5	4	0	4	10	2	0	
1000.0	1000.0	6.7	1.5	1.2	0.0	1.2	2.9	0.6	0.0	
Klaipėdos ligoninė	2854	115	0	31	9	0	75	0	0	
1000.0	1000.0	40.3	0.0	10.9	3.2	0.0	26.3	0.0	0.0	
Klaipėdos gr. rajonai	1672	18	1	2	0	0	15	1	0	
1000.0	1000.0	10.8	0.6	1.2	0.0	0.0	9.0	0.6	0.0	
ŠL Akušerijos-ginekologijos klinika	1705	102	5	16	3	3	75	0	0	
1000.0	1000.0	59.8	2.9	9.4	1.8	1.8	44.0	0.0	0.0	
Šiaulių gr. rajonai	1334	30	1	8	0	9	12	0	0	
1000.0	1000.0	22.5	0.7	6.0	0.0	6.7	9.0	0.0	0.0	
<b>Kauno perinatologijos centras</b>	<b>16526</b>	<b>363</b>	<b>16</b>	<b>96</b>	<b>19</b>	<b>18</b>	<b>214</b>	<b>4</b>	<b>0</b>	
<b>1000.0</b>	<b>1000.0</b>	<b>22.0</b>	<b>1.0</b>	<b>5.8</b>	<b>1.1</b>	<b>1.1</b>	<b>12.9</b>	<b>0.2</b>	<b>0.0</b>	
<b>Viso</b>	<b>27493</b>	<b>501</b>	<b>31</b>	<b>130</b>	<b>22</b>	<b>21</b>	<b>297</b>	<b>6</b>	<b>0</b>	
<b>Total</b>	<b>1000.0</b>	<b>18.2</b>	<b>1.1</b>	<b>4.7</b>	<b>0.8</b>	<b>0.8</b>	<b>10.8</b>	<b>0.2</b>	<b>0.0</b>	

43 lentelė

**Neišnešiotų naujagimių perinatalinis CNS pažeidimas (abs.sk., 1000 gyvų gim.)**  
**Preterm infants and perinatal CNS injury (number, per 1000 live births)**

Gimimo vieta	Viso gimė neišnešiotų	CNS pažeidimo kodai (TLK-10) (+33.13)							Neonatal mirtin	
		Viso su CNS pažeid.	P10, P11 P14 33.10	P20, P21 33.11	P52 33.11	P90 33.8	P91 33.11	Pagrin. liga	Kita	
Place of birth	Preterm infants	Perinatal CNS injury (ICD-10)							Neonatal deaths	
		Total with CNS injury	P10, P11, P14	P20, P21	P52	P90	P91	Main pa thology	Others	
VMUL Akušerijos-gine kologijos klinika	318	48	0	3	36	0	9	2	0	
	1000.0	150.9	0.0	9.4	113.2	0.0	28.3	6.3	0.0	
Vilniaus gimdymo namai	96	2	0	1	0	0	1	1	0	
	1000.0	20.8	0.0	10.4	0.0	0.0	10.4	10.4	0.0	
VUL Santariškių kl. Centro filialas	27	3	0	0	0	2	1	0	0	
	1000.0	111.1	0.0	0.0	0.0	74.1	37.0	0.0	0.0	
Baltijos-Amerikos klinika	0	0	0	0	0	0	0	0	0	
	1000.0	0.0	0.0	0.0	0.0	0.0	0.0	0.0	0.0	
Liet., JAV, Izr. UAB "Vaisingumo klinika"	0	0	0	0	0	0	0	0	0	
	1000.0	0.0	0.0	0.0	0.0	0.0	0.0	0.0	0.0	
Vilniaus miestas	441	53	0	4	36	2	11	3	0	
	1000.0	120.2	0.0	9.1	81.6	4.5	24.9	6.8	0.0	
Vilniaus gr. rajonai (+Visagino ligoninė)	54	2	0	0	0	0	2	0	0	
	1000.0	37.0	0.0	0.0	0.0	0.0	37.0	0.0	0.0	
Panevėžio ligoninė	100	6	0	2	0	1	3	1	0	
	1000.0	60.0	0.0	20.0	0.0	10.0	30.0	10.0	0.0	
Panevėžio gr. rajo nai	19	0	0	0	0	0	0	0	0	
	1000.0	0.0	0.0	0.0	0.0	0.0	0.0	0.0	0.0	
<b>Vilniaus perinatolo gijos centras</b>	<b>615</b>	<b>61</b>	<b>0</b>	<b>6</b>	<b>36</b>	<b>3</b>	<b>16</b>	<b>4</b>	<b>0</b>	
	<b>1000.0</b>	<b>99.2</b>	<b>0.0</b>	<b>9.8</b>	<b>58.5</b>	<b>4.9</b>	<b>26.0</b>	<b>6.5</b>	<b>0.0</b>	
Kauno med. univer. klinikos	468	75	0	12	27	2	34	0	4	
	1000.0	160.3	0.0	25.6	57.7	4.3	72.6	0.0	0.0	
Kauno P. Mažylio gimdymo namai	3	0	0	0	0	0	0	0	0	
	1000.0	0.0	0.0	0.0	0.0	0.0	0.0	0.0	0.0	
Kauno apskrities li- goninė (Krikščion.)	14	0	0	0	0	0	0	0	0	
	1000.0	0.0	0.0	0.0	0.0	0.0	0.0	0.0	0.0	
Kauno II klinikinė ligoninė	50	0	0	0	0	0	0	0	0	
	1000.0	0.0	0.0	0.0	0.0	0.0	0.0	0.0	0.0	
UAB "Teksora"	1	0	0	0	0	0	0	0	0	
	1000.0	0.0	0.0	0.0	0.0	0.0	0.0	0.0	0.0	
Kauno miestas	536	75	0	12	27	2	34	0	4	
	1000.0	139.9	0.0	22.4	50.4	3.7	63.4	0.0	0.0	
Kauno gr. rajonai	98	3	0	3	0	0	0	0	0	
	1000.0	30.6	0.0	30.6	0.0	0.0	0.0	0.0	0.0	
Klaipėdos ligoninė	204	49	1	5	42	0	1	1	0	
	1000.0	240.2	4.9	24.5	205.9	0.0	4.9	4.9	0.0	
Klaipėdos gr. rajo nai	21	1	0	1	0	0	0	0	0	
	1000.0	47.6	0.0	47.6	0.0	0.0	0.0	0.0	0.0	
ŠL Akušerijos-gineko logijos klinika	111	25	1	11	5	0	8	6	0	
	1000.0	225.2	9.0	99.1	45.0	0.0	72.1	54.1	0.0	
Šiaulių gr. rajonai	49	3	1	2	0	0	0	2	0	
	1000.0	61.2	20.4	40.8	0.0	0.0	0.0	40.8	0.0	
<b>Kauno perinatologi jos centras</b>	<b>1019</b>	<b>156</b>	<b>3</b>	<b>34</b>	<b>74</b>	<b>2</b>	<b>43</b>	<b>9</b>	<b>4</b>	
	<b>1000.0</b>	<b>153.1</b>	<b>2.9</b>	<b>33.4</b>	<b>72.6</b>	<b>2.0</b>	<b>42.2</b>	<b>8.8</b>	<b>0.0</b>	
<b>Viso</b>	<b>1634</b>	<b>217</b>	<b>3</b>	<b>40</b>	<b>110</b>	<b>5</b>	<b>59</b>	<b>13</b>	<b>4</b>	
<b>Total</b>	<b>1000.0</b>	<b>132.8</b>	<b>1.8</b>	<b>24.5</b>	<b>67.3</b>	<b>3.1</b>	<b>36.1</b>	<b>8.0</b>	<b>0.0</b>	

44 lentelė

**Neišnešiotų naujagimių KSS ir gestacinis amžius (abs.sk.,%)**  
**Preterm infants with RDS and gestational age (number,%)**

Gimimo vieta	Neišnešioti naujagimiai	KSS ir bendras neišnešiotų skaičius				
		Viso su KSS	22-27 sav.	28-31 sav.	32-34 sav.	35-36 sav.
Place of birth	Total no. of preterm infants	R D S and number of preterm infants				
		Total with RDS	22-27 weeks	28-31 weeks	32-34 weeks	35-36 weeks
VMUL Akušerijos-ginekologijos klinika	318	74	31/ 33	26/ 54	15/116	2/ 115
		23.3	93.9	48.1	12.9	1.7
Vilniaus gimdymo namai	96	14	5/ 5	3/ 3	4/ 10	2/ 78
		14.6	100.0	100.0	40.0	2.6
VUL Santariškių kl. Centro filialas	27	0	0/ 2	0/ 0	0/ 5	0/ 20
		0.0	0.0	0.0	0.0	0.0
Baltijos-Amerikos klinika	0	0	0/ 0	0/ 0	0/ 0	0/ 0
		0.0	0.0	0.0	0.0	0.0
Liet., JAV, Izr. UAB "Vaisingumo klinika"	0	0	0/ 0	0/ 0	0/ 0	0/ 0
		0.0	0.0	0.0	0.0	0.0
Vilniaus miestas	441	88	36/ 40	29/ 57	19/131	4/ 213
		20.0	90.0	50.9	14.5	1.9
Vilniaus gr. rajonai (+Visagino ligoninė)	54	0	0/ 2	0/ 4	0/ 13	0/ 35
		0.0	0.0	0.0	0.0	0.0
Panevėžio ligoninė	100	8	0/ 1	4/ 8	2/ 28	2/ 63
		8.0	0.0	50.0	7.1	3.2
Panevėžio gr. rajonai	19	0	0/ 3	0/ 0	0/ 3	0/ 13
		0.0	0.0	0.0	0.0	0.0
<b>Vilniaus perinatologijos centras</b>	<b>615</b>	<b>96</b>	<b>36/ 46</b>	<b>33/ 69</b>	<b>21/176</b>	<b>6/ 324</b>
		<b>15.6</b>	<b>78.3</b>	<b>47.8</b>	<b>11.9</b>	<b>1.9</b>
Kauno med. univer. klinikos	468	21	12/ 44	5/ 76	4/157	0/ 191
		4.5	27.3	6.6	2.5	0.0
Kauno P. Mažylio gimdymo namai	3	0	0/ 0	0/ 0	0/ 1	0/ 2
		0.0	0.0	0.0	0.0	0.0
Kauno apskrities ligoninė (Krikščion.)	14	0	0/ 0	0/ 0	0/ 1	0/ 13
		0.0	0.0	0.0	0.0	0.0
Kauno II klinikinė ligoninė	50	5	0/ 1	0/ 0	0/ 5	5/ 44
		10.0	0.0	0.0	0.0	11.4
UAB "Teksora"	1	0	0/ 0	0/ 0	0/ 0	0/ 1
		0.0	0.0	0.0	0.0	0.0
Kauno miestas	536	26	12/ 45	5/ 76	4/164	5/ 251
		4.9	26.7	6.6	2.4	2.0
Kauno gr. rajonai	98	5	3/ 6	2/ 9	0/ 21	0/ 62
		5.1	50.0	22.2	0.0	0.0
Klaipėdos ligoninė	204	6	2/ 4	0/ 14	3/ 67	1/ 119
		2.9	50.0	0.0	4.5	0.8
Klaipėdos gr. rajonai	21	2	0/ 1	2/ 5	0/ 6	0/ 9
		9.5	0.0	40.0	0.0	0.0
ŠL Akušerijos-ginekologijos klinika	111	7	0/ 7	5/ 12	2/ 23	0/ 69
		6.3	0.0	41.7	8.7	0.0
Šiaulių gr. rajonai	49	0	0/ 5	0/ 10	0/ 9	0/ 25
		0.0	0.0	0.0	0.0	0.0
<b>Kauno perinatologijos centras</b>	<b>1019</b>	<b>46</b>	<b>17/ 68</b>	<b>14/126</b>	<b>9/290</b>	<b>6/ 535</b>
		<b>4.5</b>	<b>25.0</b>	<b>11.1</b>	<b>3.1</b>	<b>1.1</b>
<b>Viso</b>	<b>1634</b>	<b>142</b>	<b>53/114</b>	<b>47/195</b>	<b>30/466</b>	<b>12/ 859</b>
<b>Total</b>		<b>8.7</b>	<b>46.5</b>	<b>24.1</b>	<b>6.4</b>	<b>1.4</b>

45 lentelė

**Neišnešioti naujagimiai, vaisiaus brandinimas ir gestacinis amžius****(abs.sk.,%)****Preterm infants, antenatal steroids and gestational age****(number,%)**

Gimimo vieta	Viso gimė gyvi	Viso gimė neišnešiotų	Skirti steroidai									
			Viso	22-27 sav.	28-31 sav.	32-34 sav.	35-36 sav.					
Place of birth	Total no. of live births	Total no. of preterm births	Antenatal steroids									
			Total	22-27 weeks	28-31 weeks	32-34 weeks	35-36 weeks					
VMUL Akušerijos-gine kologijos klinika	3195	318	129	22/ 33	33/ 54	63/116	11/ 115	40.6	66.7	61.1	54.3	9.6
Vilniaus gimdymo namai	2668	96	8	0/ 5	0/ 3	5/ 10	3/ 78	8.3	0.0	0.0	50.0	3.8
VUL Santariškių kl. Centro filialas	1171	27	0	0/ 2	0/ 0	0/ 5	0/ 20	0.0	0.0	0.0	0.0	0.0
Baltijos-Amerikos klinika	51	0	0	0/ 0	0/ 0	0/ 0	0/ 0	0.0	0.0	0.0	0.0	0.0
Liet., JAV, Izr. UAB "Vaisingumo klinika"	31	0	0	0/ 0	0/ 0	0/ 0	0/ 0	0.0	0.0	0.0	0.0	0.0
Vilniaus miestas	7116	441	137	22/ 40	33/ 57	68/131	14/ 213	31.1	55.0	57.9	51.9	6.6
Vilniaus gr. rajonai (+Visagino ligoninė)	1976	54	0	0/ 2	0/ 4	0/ 13	0/ 35	0.0	0.0	0.0	0.0	0.0
Panevėžio ligoninė	1554	100	2	0/ 1	0/ 8	2/ 28	0/ 63	2.0	0.0	0.0	7.1	0.0
Panevėžio gr. rajonai	930	19	0	0/ 3	0/ 0	0/ 3	0/ 13	0.0	0.0	0.0	0.0	0.0
<b>Vilniaus perinatologijos centras</b>	<b>11582</b>	<b>615</b>	<b>139</b>	<b>22/ 46</b>	<b>33/ 69</b>	<b>70/176</b>	<b>14/ 324</b>	<b>22.6</b>	<b>47.8</b>	<b>47.8</b>	<b>39.8</b>	<b>4.3</b>
Kauno med. univer. klinikos	2970	468	162	18/ 44	49/ 76	82/157	13/ 191	34.6	40.9	64.5	52.2	6.8
Kauno P. Mažylio gimdymo namai	1123	3	0	0/ 0	0/ 0	0/ 1	0/ 2	0.0	0.0	0.0	0.0	0.0
Kauno apskrities ligoninė (Krikščion.)	874	14	0	0/ 0	0/ 0	0/ 1	0/ 13	0.0	0.0	0.0	0.0	0.0
Kauno II klinikinė ligoninė	1095	50	2	0/ 1	0/ 0	0/ 5	2/ 44	4.0	0.0	0.0	0.0	4.5
UAB "Teksora"	14	1	0	0/ 0	0/ 0	0/ 0	0/ 1	0.0	0.0	0.0	0.0	0.0
Kauno miestas	6076	536	164	18/ 45	49/ 76	82/164	15/ 251	30.6	40.0	64.5	50.0	6.0
Kauno gr. rajonai	3519	98	0	0/ 6	0/ 9	0/ 21	0/ 62	0.0	0.0	0.0	0.0	0.0
Klaipėdos ligoninė	3058	204	26	1/ 4	3/ 14	19/ 67	3/ 119	12.7	25.0	21.4	28.4	2.5
Klaipėdos gr. rajonai	1693	21	0	0/ 1	0/ 5	0/ 6	0/ 9	0.0	0.0	0.0	0.0	0.0
ŠL Akušerijos-gineko logijos klinika	1816	111	4	0/ 7	0/ 12	3/ 23	1/ 69	3.6	0.0	0.0	13.0	1.4
Šiaulių gr. rajonai	1383	49	0	0/ 5	0/ 10	0/ 9	0/ 25	0.0	0.0	0.0	0.0	0.0
<b>Kauno perinatologijos centras</b>	<b>17545</b>	<b>1019</b>	<b>194</b>	<b>19/ 68</b>	<b>52/126</b>	<b>104/290</b>	<b>19/ 535</b>	<b>19.0</b>	<b>27.9</b>	<b>41.3</b>	<b>35.9</b>	<b>3.6</b>
<b>Viso</b>	<b>29127</b>	<b>1634</b>	<b>333</b>	<b>41/114</b>	<b>85/195</b>	<b>174/466</b>	<b>33/ 859</b>	<b>20.4</b>	<b>36.0</b>	<b>43.6</b>	<b>37.3</b>	<b>3.8</b>
<b>Total</b>												

46 lentelė

## Naujagimiai ir įgimtos formavimosi ydos (abs.sk., 1000 gyvų gim.)

## Newborns and congenital malformations (number, per 1000 live births)

Gimimo vieta	Viso gimė gyvi	Viso su anoma-lijom	TLK - 10 kodai								
			Q00- Q07	Q20- Q28	Q30- Q34	Q35- Q37	Q39- Q45	Q60- Q64	Q65- Q79	Q87- Q89	Q90- Q99
Place of birth	Total no. of live births	Total no. of cong. malf.	ICD - 10 code								
			Q00- Q07	Q20- Q28	Q30- Q34	Q35- Q37	Q39- Q45	Q60- Q64	Q65- Q79	Q87- Q89	Q90- Q99
VMUL Akušerijos-gine kologijos klinika	3195	95	4	31	0	2	8	6	23	3	4
1000.0	1000.0	29.7	1.3	9.7	0.0	0.6	2.5	1.9	7.2	0.9	1.3
Vilniaus gimdymo namai	2668	65	2	9	0	6	1	1	25	0	3
1000.0	1000.0	24.4	0.7	3.4	0.0	2.2	0.4	0.4	9.4	0.0	1.1
VUL Santariškių kl. Centro filialas	1171	36	0	9	0	0	3	0	13	2	2
1000.0	1000.0	30.7	0.0	7.7	0.0	0.0	2.6	0.0	11.1	1.7	1.7
Baltijos-Amerikos klinika	51	0	0	0	0	0	0	0	0	0	0
1000.0	1000.0	0.0	0.0	0.0	0.0	0.0	0.0	0.0	0.0	0.0	0.0
Liet., JAV, Izr. UAB "Vaisingumo klinika"	31	0	0	0	0	0	0	0	0	0	0
1000.0	1000.0	0.0	0.0	0.0	0.0	0.0	0.0	0.0	0.0	0.0	0.0
Vilniaus miestas	7116	196	6	49	0	8	12	7	61	5	9
1000.0	1000.0	27.5	0.8	6.9	0.0	1.1	1.7	1.0	8.6	0.7	1.3
Vilniaus gr. rajonai (+Visagino ligoninė)	1976	46	2	13	2	5	3	1	9	1	1
1000.0	1000.0	23.3	1.0	6.6	1.0	2.5	1.5	0.5	4.6	0.5	0.5
Panevėžio ligoninė	1554	27	0	14	1	0	1	0	7	1	4
1000.0	1000.0	17.4	0.0	9.0	0.6	0.0	0.6	0.0	4.5	0.6	2.6
Panevėžio gr. rajonai	930	21	1	10	1	0	1	0	7	1	3
1000.0	1000.0	22.6	1.1	10.8	1.1	0.0	1.1	0.0	7.5	1.1	3.2
<b>Vilniaus perinatologijos centras</b>	<b>11582</b>	<b>291</b>	<b>9</b>	<b>86</b>	<b>4</b>	<b>13</b>	<b>18</b>	<b>8</b>	<b>84</b>	<b>8</b>	<b>17</b>
<b>1000.0</b>	<b>1000.0</b>	<b>25.1</b>	<b>0.8</b>	<b>7.4</b>	<b>0.3</b>	<b>1.1</b>	<b>1.6</b>	<b>0.7</b>	<b>7.3</b>	<b>0.7</b>	<b>1.5</b>
Kauno med. univer. klinikos	2970	289	22	61	1	7	4	26	82	9	9
1000.0	1000.0	97.3	7.4	20.5	0.3	2.4	1.3	8.8	27.6	3.0	3.0
Kauno P. Mažylio gimdymo namai	1123	48	0	1	0	0	0	0	31	0	1
1000.0	1000.0	42.7	0.0	0.9	0.0	0.0	0.0	0.0	27.6	0.0	0.9
Kauno apskrities ligoninė (Krikščion.)	874	87	0	3	5	0	1	0	53	1	2
1000.0	1000.0	99.5	0.0	3.4	5.7	0.0	1.1	0.0	60.6	1.1	2.3
Kauno II klinikinė ligoninė	1095	33	0	4	0	3	0	0	13	2	2
1000.0	1000.0	30.1	0.0	3.7	0.0	2.7	0.0	0.0	11.9	1.8	1.8
UAB "Teksora"	14	0	0	0	0	0	0	0	0	0	0
1000.0	1000.0	0.0	0.0	0.0	0.0	0.0	0.0	0.0	0.0	0.0	0.0
Kauno miestas	6076	457	22	69	6	10	5	26	179	12	14
1000.0	1000.0	75.2	3.6	11.4	1.0	1.6	0.8	4.3	29.5	2.0	2.3
Kauno gr. rajonai	3519	81	1	20	1	0	3	1	30	0	5
1000.0	1000.0	23.0	0.3	5.7	0.3	0.0	0.9	0.3	8.5	0.0	1.4
Klaipėdos ligoninė	3058	105	5	62	3	2	4	2	11	1	5
1000.0	1000.0	34.3	1.6	20.3	1.0	0.7	1.3	0.7	3.6	0.3	1.6
Klaipėdos gr. rajonai	1693	36	0	14	1	1	0	0	15	3	1
1000.0	1000.0	21.3	0.0	8.3	0.6	0.6	0.0	0.0	8.9	1.8	0.6
ŠL Akušerijos-gineko logijos klinika	1816	200	1	18	0	2	5	0	113	2	5
1000.0	1000.0	110.1	0.6	9.9	0.0	1.1	2.8	0.0	62.2	1.1	2.8
Šiaulių gr. rajonai	1383	27	1	4	0	2	0	0	10	1	1
1000.0	1000.0	19.5	0.7	2.9	0.0	1.4	0.0	0.0	7.2	0.7	0.7
<b>Kauno perinatologijos centras</b>	<b>17545</b>	<b>906</b>	<b>30</b>	<b>187</b>	<b>11</b>	<b>17</b>	<b>17</b>	<b>29</b>	<b>358</b>	<b>19</b>	<b>31</b>
<b>1000.0</b>	<b>1000.0</b>	<b>51.6</b>	<b>1.7</b>	<b>10.7</b>	<b>0.6</b>	<b>1.0</b>	<b>1.0</b>	<b>1.7</b>	<b>20.4</b>	<b>1.1</b>	<b>1.8</b>
<b>Viso</b>	<b>29127</b>	<b>1197</b>	<b>39</b>	<b>273</b>	<b>15</b>	<b>30</b>	<b>35</b>	<b>37</b>	<b>442</b>	<b>27</b>	<b>48</b>
<b>Total</b>	<b>1000.0</b>	<b>41.1</b>	<b>1.3</b>	<b>9.4</b>	<b>0.5</b>	<b>1.0</b>	<b>1.2</b>	<b>1.3</b>	<b>15.2</b>	<b>0.9</b>	<b>1.7</b>

47 lentelė

**Naujagimių įgimtos formavimosi ydos ir gestacinis amžius  
(abs.sk.,%)**
**Newborns with congenital malformations by gestational age  
(number,%)**

Gimimo vieta	Viso gimė gyvi	Įgimtos anomalijos				
		Viso	22-27 sav.	28-31 sav.	32-36 sav.	37 ir > sav.
Place of birth	Total no. of live births	Congenital malformations				
		Total	22-27 weeks	28-31 weeks	32-36 weeks	37 ir > weeks
VMUL Akušerijos-gine kologijos klinika	3195	95	6/ 33	5/ 54	12/ 231	72/ 2877
		3.0	18.2	9.3	5.2	2.5
Vilniaus gimdymo namai	2668	65	0/ 5	0/ 3	2/ 88	63/ 2572
		2.4	0.0	0.0	2.3	2.4
VUL Santariškių kl. Centro filialas	1171	36	0/ 2	0/ 0	1/ 25	35/ 1144
		3.1	0.0	0.0	4.0	3.1
Baltijos-Amerikos klinika	51	0	0/ 0	0/ 0	0/ 0	0/ 51
		0.0	0.0	0.0	0.0	0.0
Liet., JAV, Izr. UAB "Vaisingumo klinika"	31	0	0/ 0	0/ 0	0/ 0	0/ 31
		0.0	0.0	0.0	0.0	0.0
Vilniaus miestas	7116	196	6/ 40	5/ 57	15/ 344	170/ 6675
		2.8	15.0	8.8	4.4	2.5
Vilniaus gr. rajonai (+Visagino ligoninė)	1976	46	0/ 2	0/ 4	3/ 48	43/ 1922
		2.3	0.0	0.0	6.2	2.2
Panevėžio ligoninė	1554	27	0/ 1	1/ 8	0/ 91	26/ 1454
		1.7	0.0	12.5	0.0	1.8
Panevėžio gr. rajonai	930	21	0/ 3	0/ 0	0/ 16	21/ 911
		2.3	0.0	0.0	0.0	2.3
<b>Vilniaus perinatologijos centras</b>	<b>11582</b>	<b>291</b>	<b>6/ 46</b>	<b>6/ 69</b>	<b>18/ 500</b>	<b>261/10967</b>
		<b>2.5</b>	<b>13.0</b>	<b>8.7</b>	<b>3.6</b>	<b>2.4</b>
Kauno med. univer. klinikos	2970	289	13/ 44	16/ 76	37/ 348	223/ 2502
		9.7	29.5	21.1	10.6	8.9
Kauno P. Mažylio gimdymo namai	1123	48	0/ 0	0/ 0	0/ 3	48/ 1120
		4.3	0.0	0.0	0.0	4.3
Kauno apskrities ligoninė (Krikščion.)	874	87	0/ 0	0/ 0	0/ 14	87/ 860
		10.0	0.0	0.0	0.0	10.1
Kauno II klinikinė ligoninė	1095	33	0/ 1	0/ 0	1/ 49	32/ 1045
		3.0	0.0	0.0	2.0	3.1
UAB "Teksora"	14	0	0/ 0	0/ 0	0/ 1	0/ 13
		0.0	0.0	0.0	0.0	0.0
Kauno miestas	6076	457	13/ 45	16/ 76	38/ 415	390/ 5540
		7.5	28.9	21.1	9.2	7.0
Kauno gr. rajonai	3519	81	0/ 6	0/ 9	0/ 83	81/ 3421
		2.3	0.0	0.0	0.0	2.4
Klaipėdos ligoninė	3058	105	0/ 4	5/ 14	39/ 186	61/ 2854
		3.4	0.0	35.7	21.0	2.1
Klaipėdos gr. rajonai	1693	36	0/ 1	1/ 5	0/ 15	35/ 1672
		2.1	0.0	20.0	0.0	2.1
ŠL Akušerijos-gineko logijos klinika	1816	200	2/ 7	1/ 12	5/ 92	192/ 1705
		11.0	28.6	8.3	5.4	11.3
Šiaulių gr. rajonai	1383	27	0/ 5	0/ 10	0/ 34	27/ 1334
		2.0	0.0	0.0	0.0	2.0
<b>Kauno perinatologijos centras</b>	<b>17545</b>	<b>906</b>	<b>15/ 68</b>	<b>23/126</b>	<b>82/ 825</b>	<b>786/16526</b>
		<b>5.2</b>	<b>22.1</b>	<b>18.3</b>	<b>9.9</b>	<b>4.8</b>
<b>Viso</b>	<b>29127</b>	<b>1197</b>	<b>21/114</b>	<b>29/195</b>	<b>100/1325</b>	<b>1047/27493</b>
<b>Total</b>		<b>4.1</b>	<b>18.4</b>	<b>14.9</b>	<b>7.5</b>	<b>3.8</b>

48 lentelė

**Naujagimių mirtingumas ir įgimtos formavimosi ydos (abs.sk.,1000 gyvų gim.)**  
**Neonatal death and congenital malformations (number, per 1000 live births)**

Gimimo vieta	Viso gimė gyvi	Nauja-gimū mirtys su Q	Nauja-gimū mirtys su Q	TLK - 10 kodai									
				Q00-Q07	Q20-Q28	Q30-Q34	Q35-Q37	Q39-Q45	Q60-Q64	Q65-Q79	Q87-Q89	Q90-Q99	
Place of birth	Total no. of live births	Neona-tal deaths	Neona-tal deaths with Q	ICD - 10 code									
				Q00-Q07	Q20-Q28	Q30-Q34	Q35-Q37	Q39-Q45	Q60-Q64	Q65-Q79	Q87-Q89	Q90-Q99	
VMUL Akušerijos-gine kologijos klinika	3195	31	7	0	5	0	0	0	0	0	0	2	0
Vilniaus gimdymo namai	2668	7	4	0	4	0	0	0	0	0	0	0	0
VUL Santariškių kl. Centro filialas	1171	1	0	0	0	0	0	0	0	0	0	0	0
Baltijos-Amerikos klinika	51	0	0	0	0	0	0	0	0	0	0	0	0
Liet., JAV, Izr. UAB "Vaisingumo klinika"	31	0	0	0	0	0	0	0	0	0	0	0	0
Vilniaus miestas	7116	39	11	0	9	0	0	0	0	0	0	2	0
Vilniaus gr. rajonai (+Visagino ligoninė)	1976	5	2	0	2	0	0	0	0	0	0	0	0
Panevėžio ligoninė	1554	5	3	0	2	0	0	0	0	0	0	0	1
Panevėžio gr. rajonai	930	2	1	0	1	0	0	0	0	0	0	0	0
<b>Vilniaus perinatologijos centras</b>	<b>11582</b>	<b>51</b>	<b>17</b>	<b>0</b>	<b>14</b>	<b>0</b>	<b>0</b>	<b>0</b>	<b>0</b>	<b>0</b>	<b>0</b>	<b>2</b>	<b>1</b>
Kauno med. univer. klinikos	2970	40	14	6	2	0	0	0	0	0	0	4	2
Kauno P. Mažylio gimdymo namai	1123	1	1	0	0	0	0	0	0	0	0	0	1
Kauno apskrities ligoninė (Krikščion.)	874	0	0	0	0	0	0	0	0	0	0	0	0
Kauno II klinikinė ligoninė	1095	1	1	0	1	0	0	0	0	0	0	0	0
UAB "Teksora"	14	0	0	0	0	0	0	0	0	0	0	0	0
Kauno miestas	6076	42	16	6	3	0	0	0	0	0	0	4	3
Kauno gr. rajonai	3519	8	1	0	0	0	0	0	0	0	0	0	1
Klaipėdos ligoninė	3058	5	2	0	1	0	0	0	0	0	0	1	0
Klaipėdos gr. rajonai	1693	7	4	0	2	0	0	0	0	0	0	2	0
ŠL Akušerijos-gineko logijos klinika	1816	9	1	0	0	0	0	0	0	0	0	1	0
Šiaulių gr. rajonai	1383	2	0	0	0	0	0	0	0	0	0	0	0
<b>Kauno perinatologijos centras</b>	<b>17545</b>	<b>73</b>	<b>24</b>	<b>6</b>	<b>6</b>	<b>0</b>	<b>0</b>	<b>0</b>	<b>0</b>	<b>0</b>	<b>0</b>	<b>8</b>	<b>4</b>
<b>Viso</b>	<b>29127</b>	<b>124</b>	<b>41</b>	<b>6</b>	<b>20</b>	<b>0</b>	<b>0</b>	<b>0</b>	<b>0</b>	<b>0</b>	<b>0</b>	<b>10</b>	<b>5</b>
<b>Total</b>	<b>1000.0</b>	<b>4.3</b>	<b>1.4</b>	<b>0.2</b>	<b>0.7</b>	<b>0.0</b>	<b>0.0</b>	<b>0.0</b>	<b>0.0</b>	<b>0.0</b>	<b>0.0</b>	<b>0.3</b>	<b>0.2</b>

## 49 lentelė

## Įgimtos formavimosi ydos (abs.sk.,1000 gim.)

## Congenital malformations (number, per 1000 births)

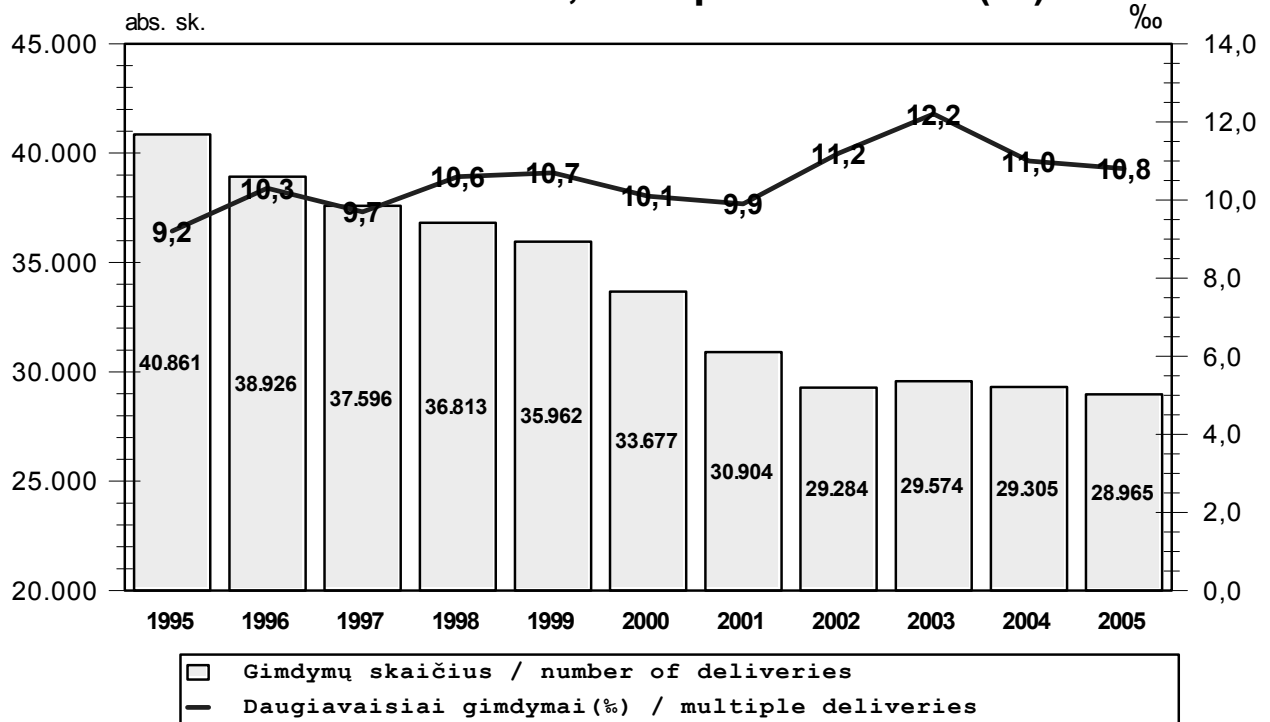
Įgimtos formavimosi ydos	2003 m.		2004 m.		2005 m.	
	Viso su anomalijomis	1000 gim.	Viso su anomalijomis	1000 gim.	Viso su anomalijomis	1000 gim.
Congenital malformations	2003		2004		2005	
	Total no. of congen. malfor.s	Per 1000 births	Total no. of congen. malfor.s	Per 1000 births	Total no. of congen. malfor.s	Per 1000 births
Įgimtos formavimosi ydos	1316	44.0	1405	47.4	1219	41.6
Congenital malformations						
Dauginės formavimosi ydos	44	1.5	41	1.4	34	1.2
Major birth defects						
Anencefalija	3	0.1	4	0.1	4	0.1
Anencephaly						
Encefalocelė	0	0.0	1	0.0	1	0.0
Encephalocele						
Spina bifida	14	0.5	19	0.6	7	0.2
Įskilas stuburas						
Hydrocefalija	7	0.2	5	0.2	14	0.5
Hydrocephalus						
Gomurio defectas	18	0.6	13	0.4	12	0.4
Cleft palate						
Įgimtos širdies ir stambiųjų kraujagyslių formavimosi ydos	214	7.1	218	7.4	265	9.1
Congenital malformations of heart and great vessels						
Stambiųjų kraujagyslių transpozicija, kairės širdies hipoplazijos sindromas	6	0.2	11	0.4	10	0.3
Transposition of great vessels, hypoplastic left heart syndrome						
Stemplės atrezija	7	0.2	7	0.2	9	0.3
Atresia of oesophagus						
Žarnyno atrezija	7	0.2	12	0.4	19	0.6
Atresia of intestines						
Inkstų agenezė	5	0.2	9	0.3	7	0.2
Renal agenesis						
Hipospadija	43	1.4	32	1.1	46	1.6
Hypospadias						
Diafragminė išvarža	4	0.1	2	0.1	3	0.1
Diaphragmatic hernia						
Omfalocelė, įgimtas pilvo sienos plyšys	4	0.1	6	0.2	3	0.1
Omphalocele, gastroschisis						
Galūnių redukciniai defectai	8	0.3	9	0.3	8	0.3
Reduction defects of limbs						
Dauno sindromas	34	1.1	39	1.3	33	1.1
Down's syndrome						



1 paveikslas

Figure 1

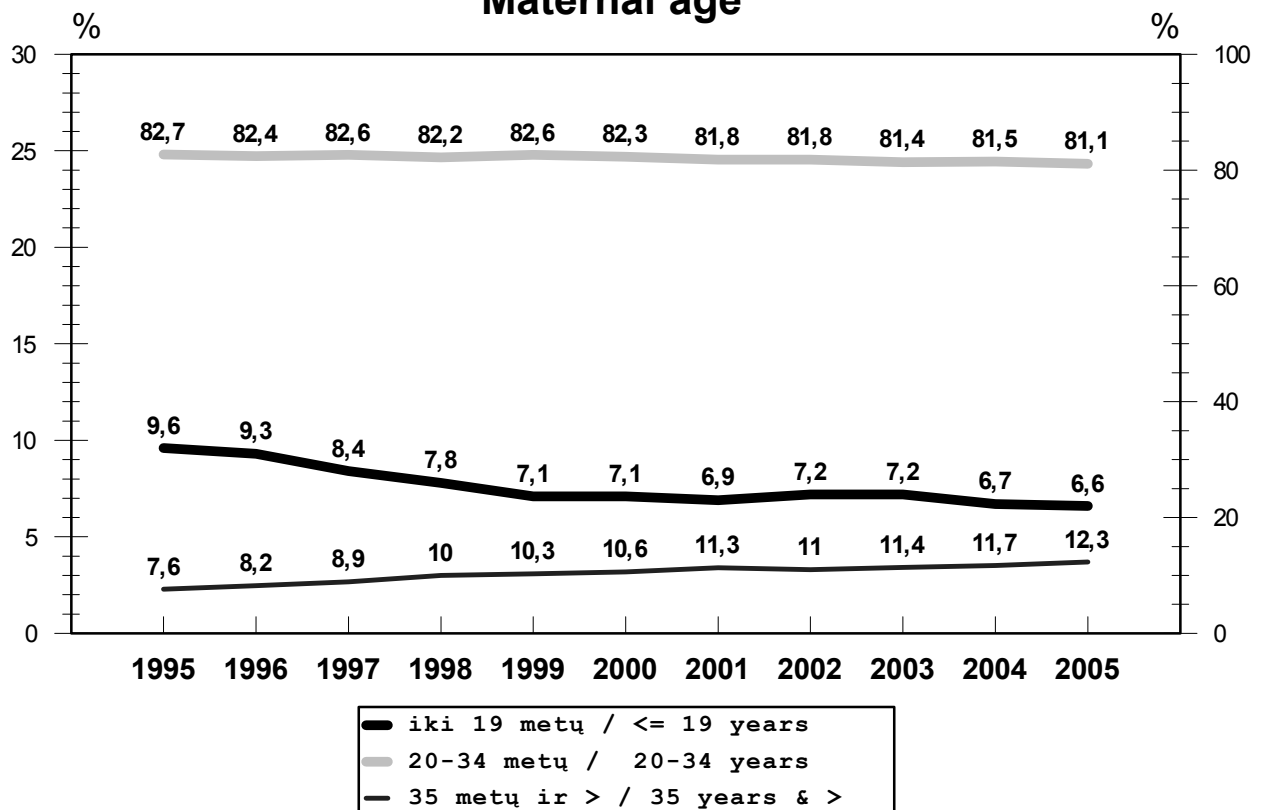
**Bendras gimdymų skaičius, daugiavaisiai gimdymai (‰)**  
**Number of deliveries, multiple deliveries (‰)**



2 paveikslas

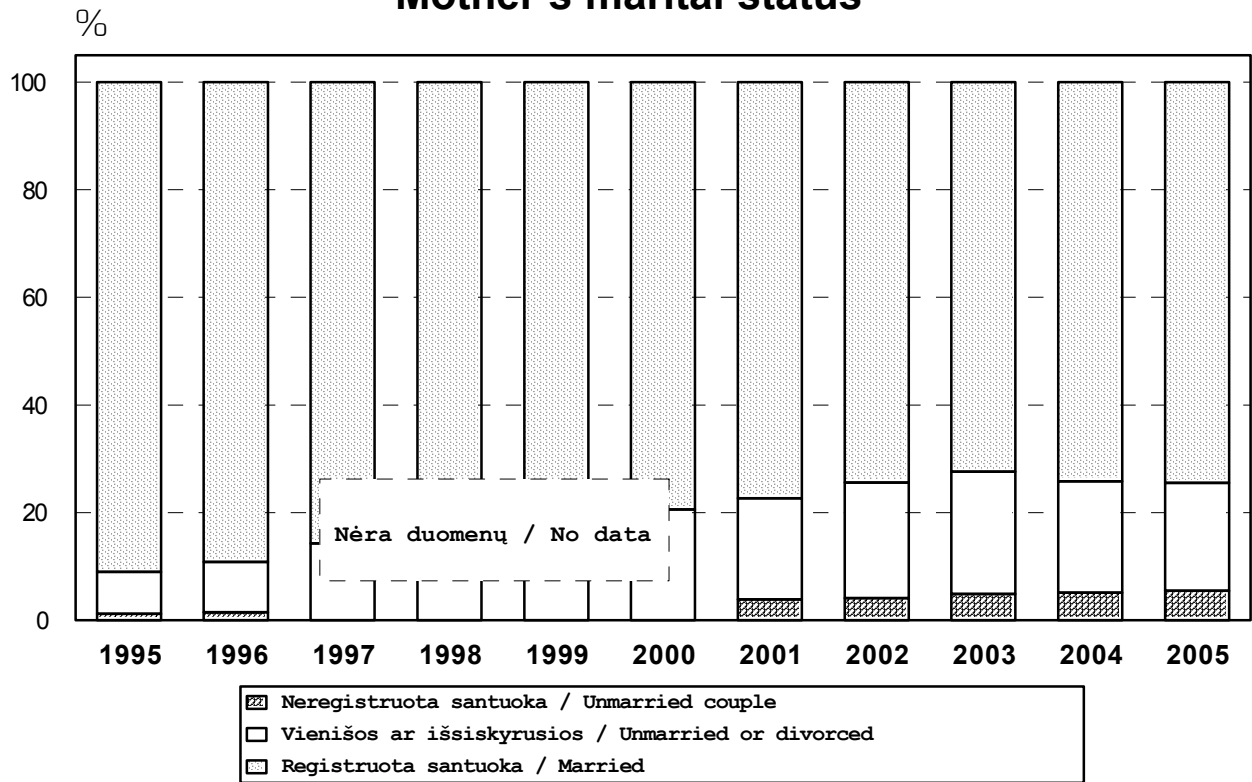
Figure 2

**Gimdžiusių moterų amžius**  
**Maternal age**



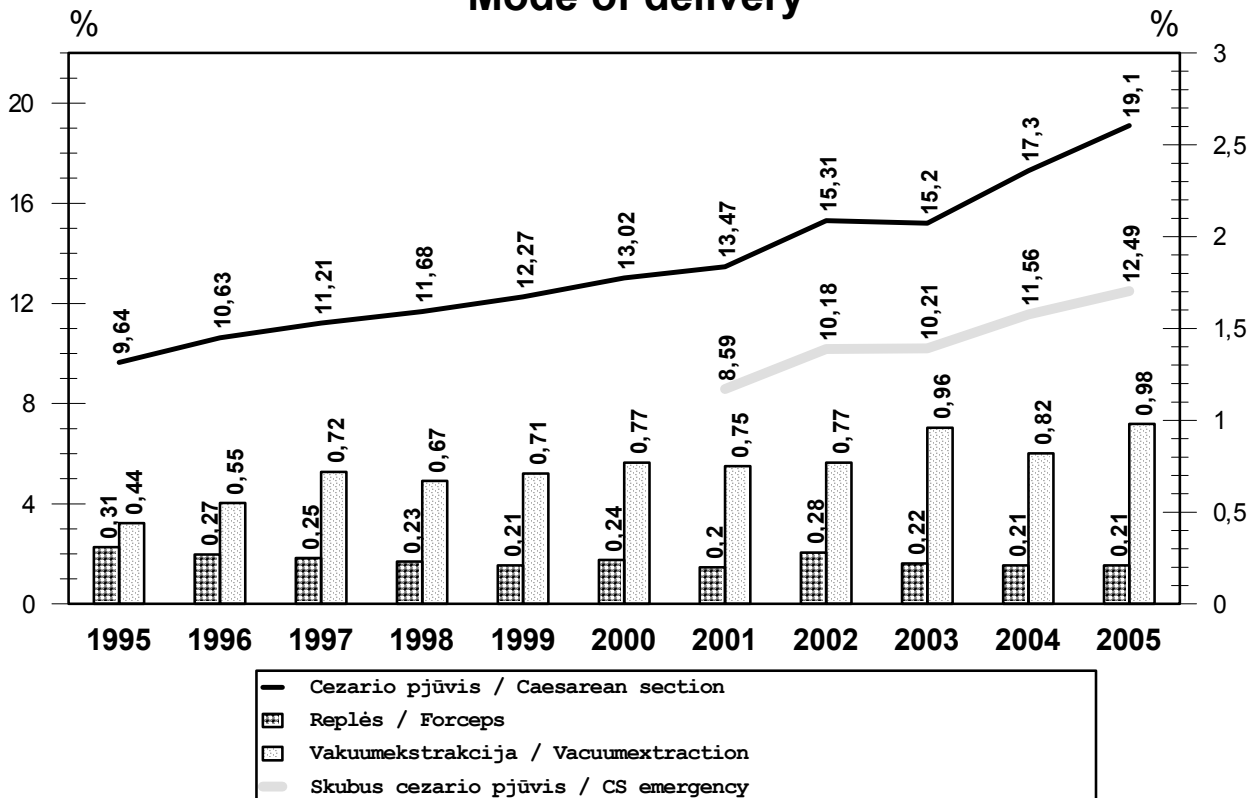
3 paveikslas  
Figure 3

### Gimdžiusių moterų šeimninė padėtis Mother's marital status



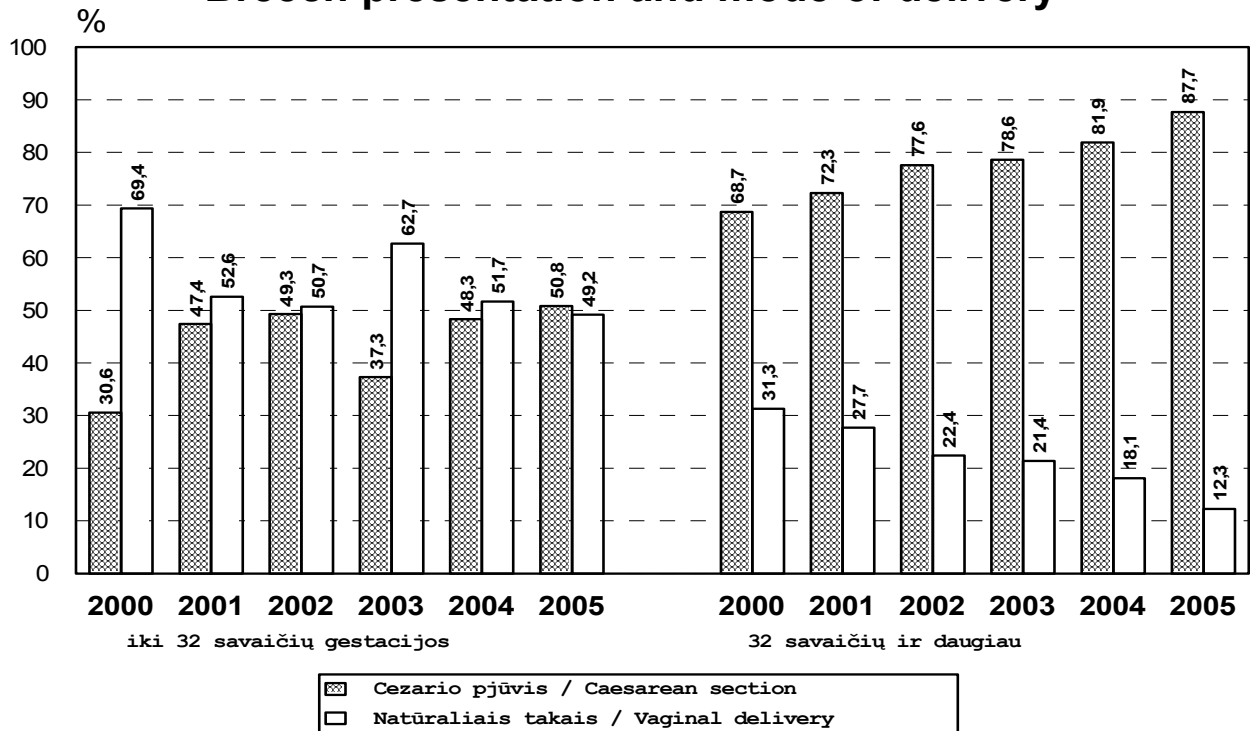
4 paveikslas  
Figure 4

### Gimdymo būdas Mode of delivery



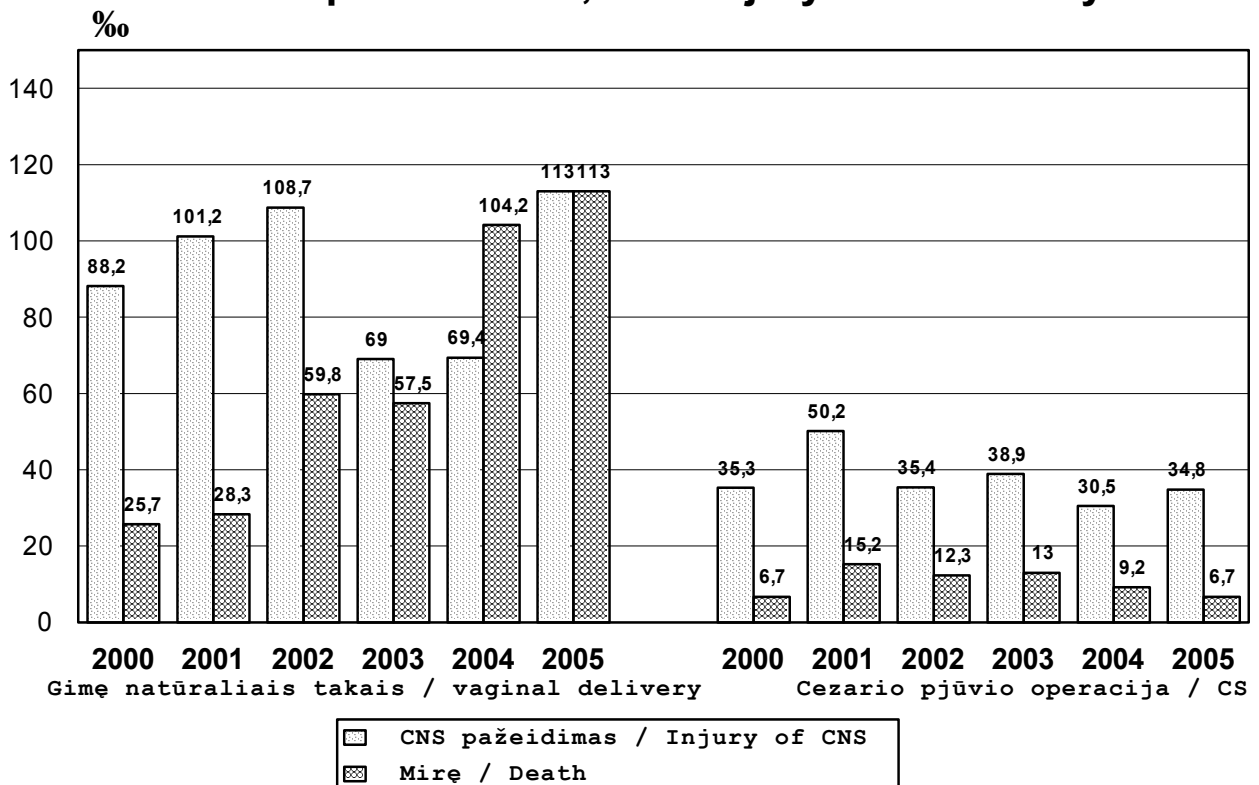
5 paveikslas  
Figure 5

### Sėdyninė pirmėiga ir gimdymo būdas Breech presentation and mode of delivery



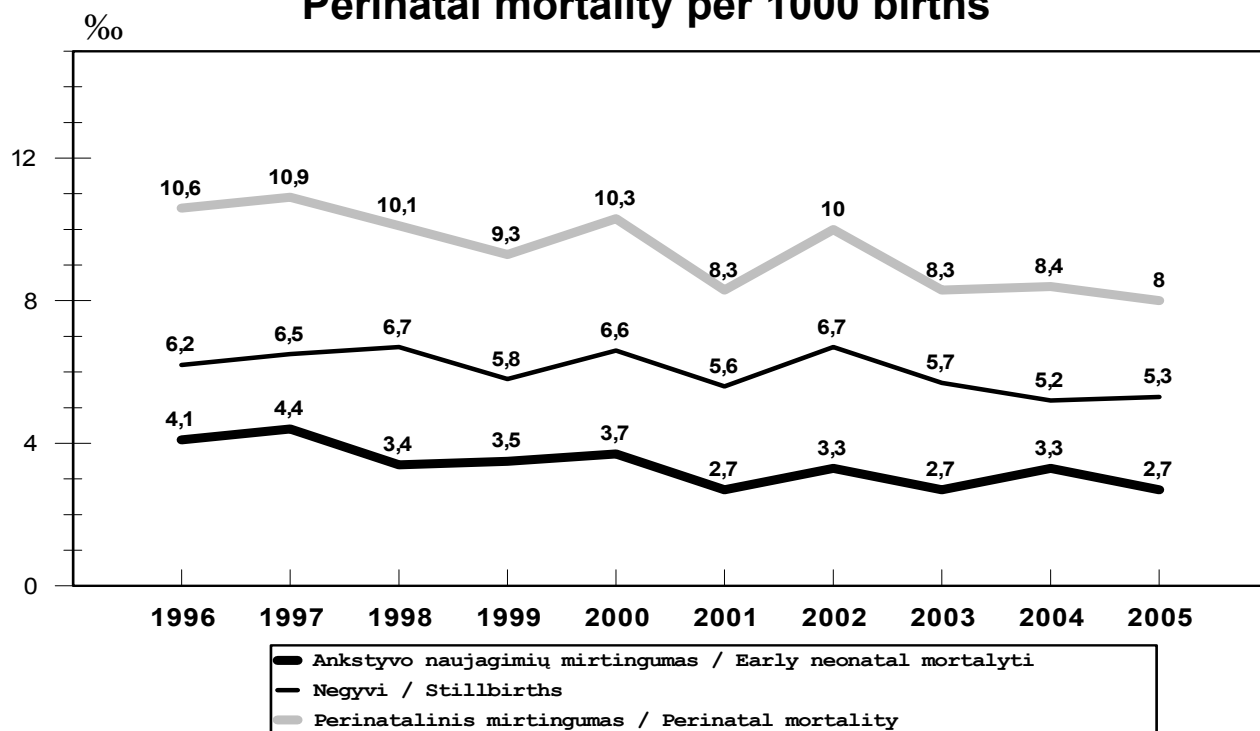
6 paveikslas  
Figure 6

### Sėdyninė pirmėiga, CNS pažeidimas ir mirtingumas Breech presentation, CNS injury and mortality



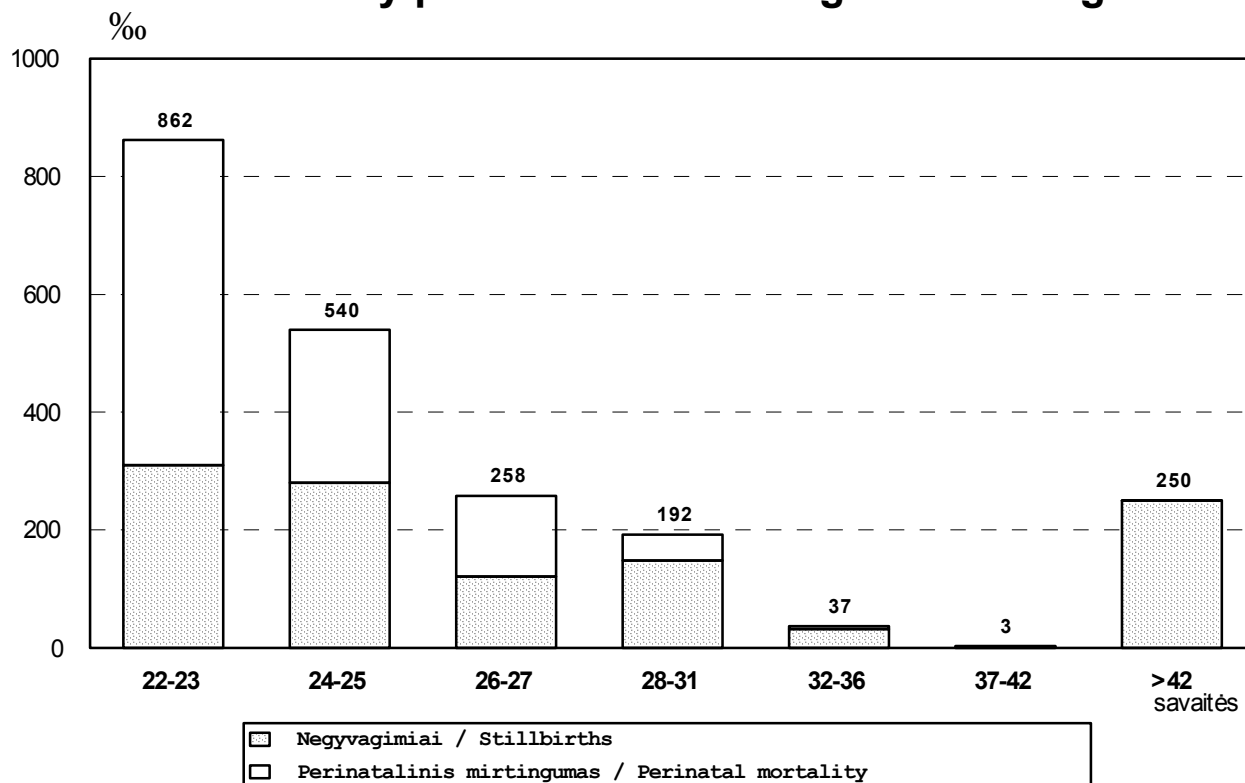
7 paveikslas  
Figure 7

### Perinatalinis mirtingumas 1000 gimusių Perinatal mortality per 1000 births



8 paveikslas  
Figure 8

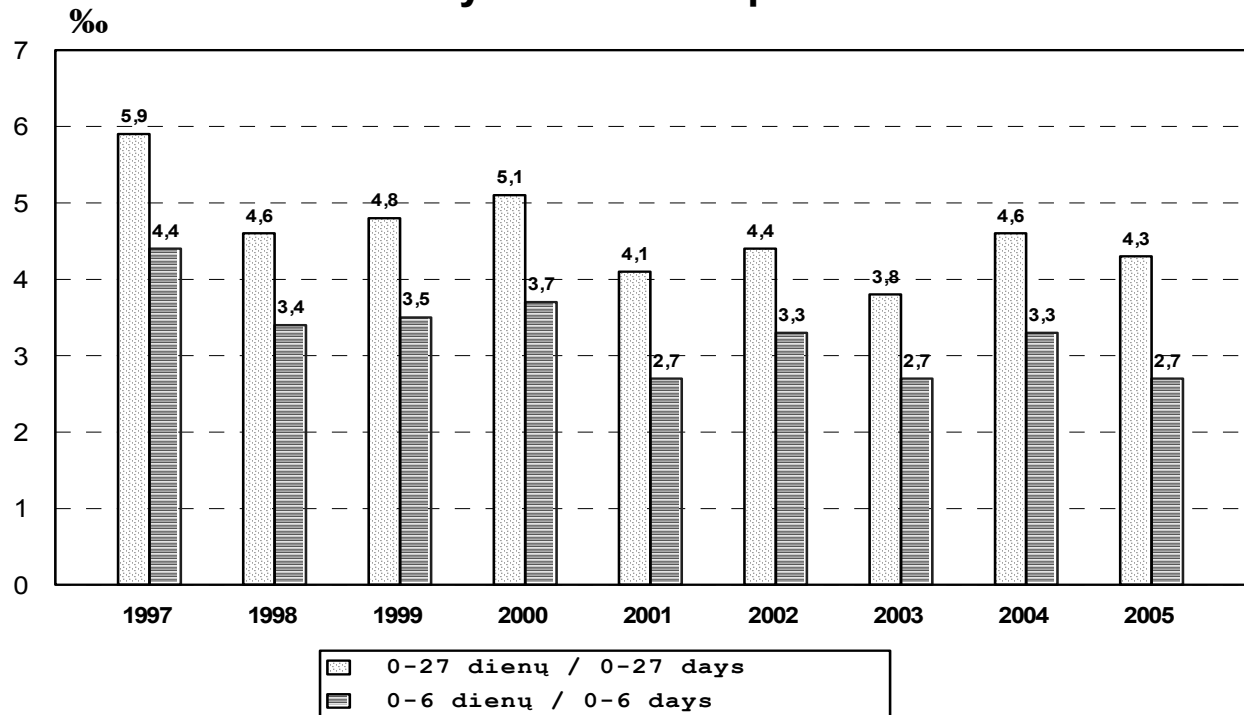
### Perinatalinis mirtingumas 1000 gim. ir gestacinis amžius 2005 m. Perinatal mortality per 1000 births and gestational age in 2005



9 paveikslas

Figure 9

**Naujagimių mirtingumas Lietuvoje 1000 gyvų gimusių**  
**Neonatal mortality in Lithuania per 1000 live births**

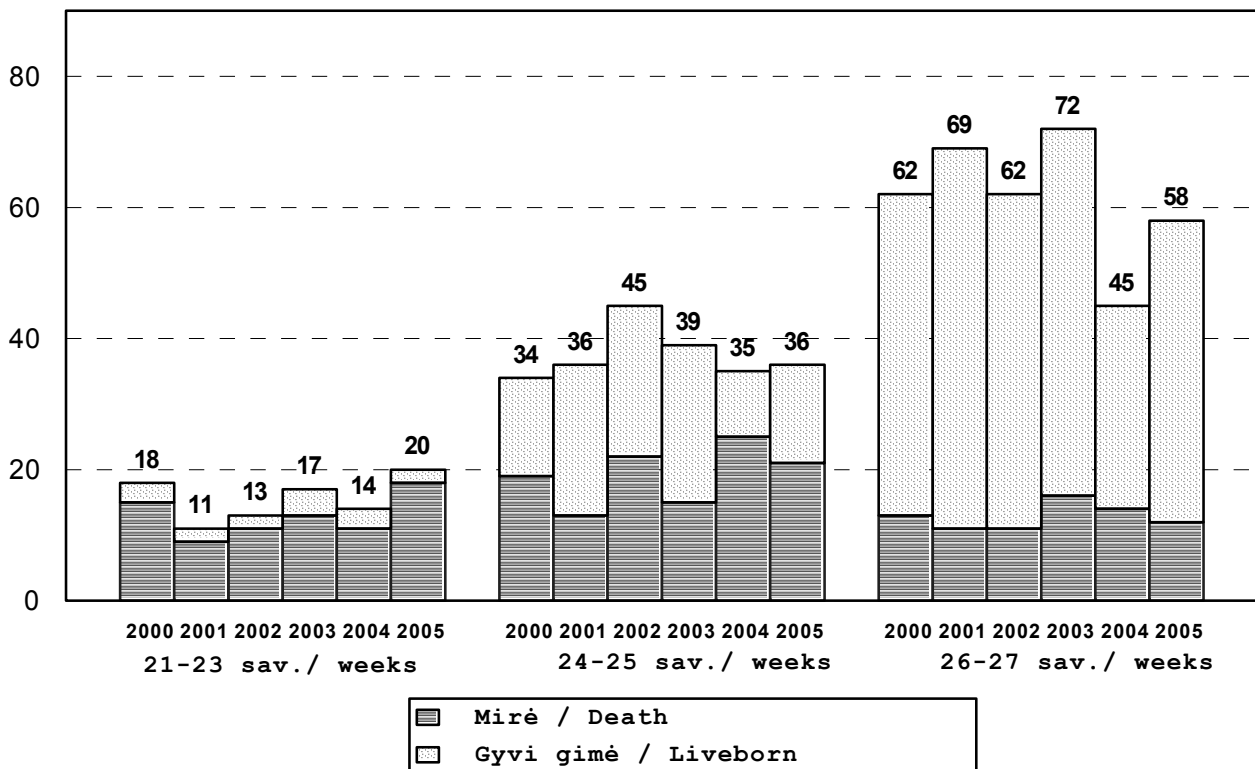


10 paveikslas

Figure 10

**Ypač mažo gestacinio amžiaus naujagimių mirtingumas**  
**Mortality of extremely preterm newborn**

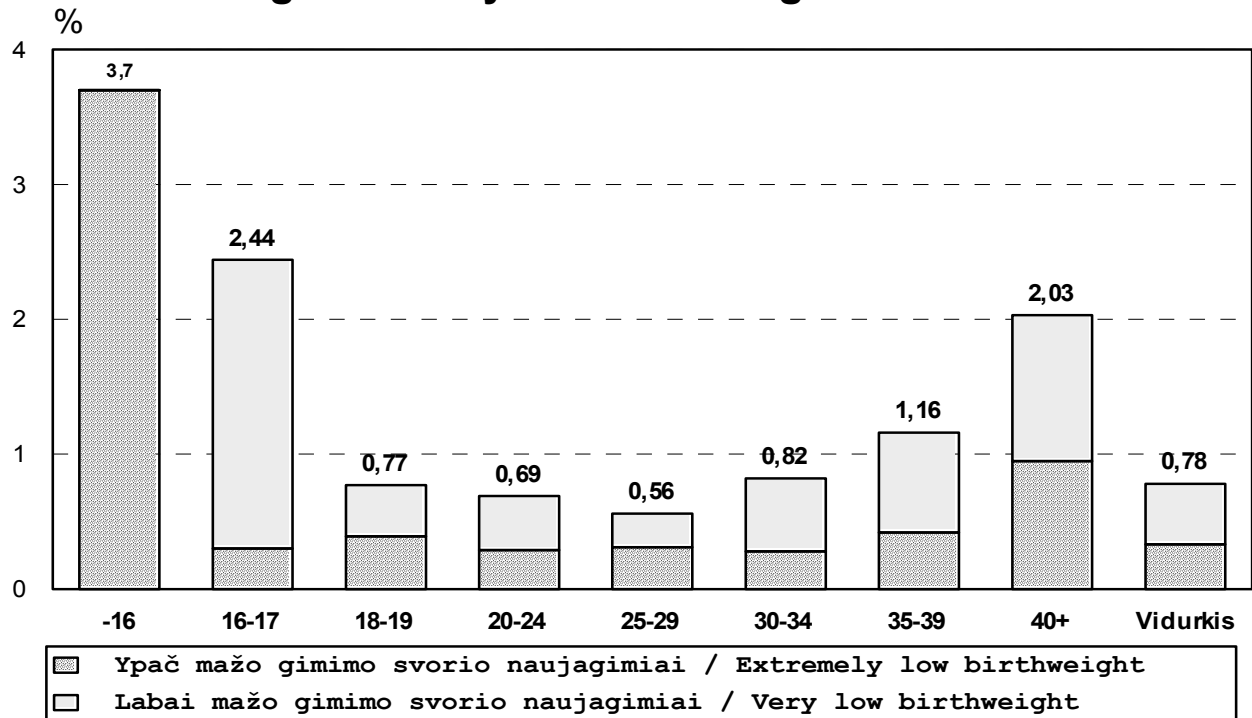
abs. sk.



11 paveikslas

Figure 11

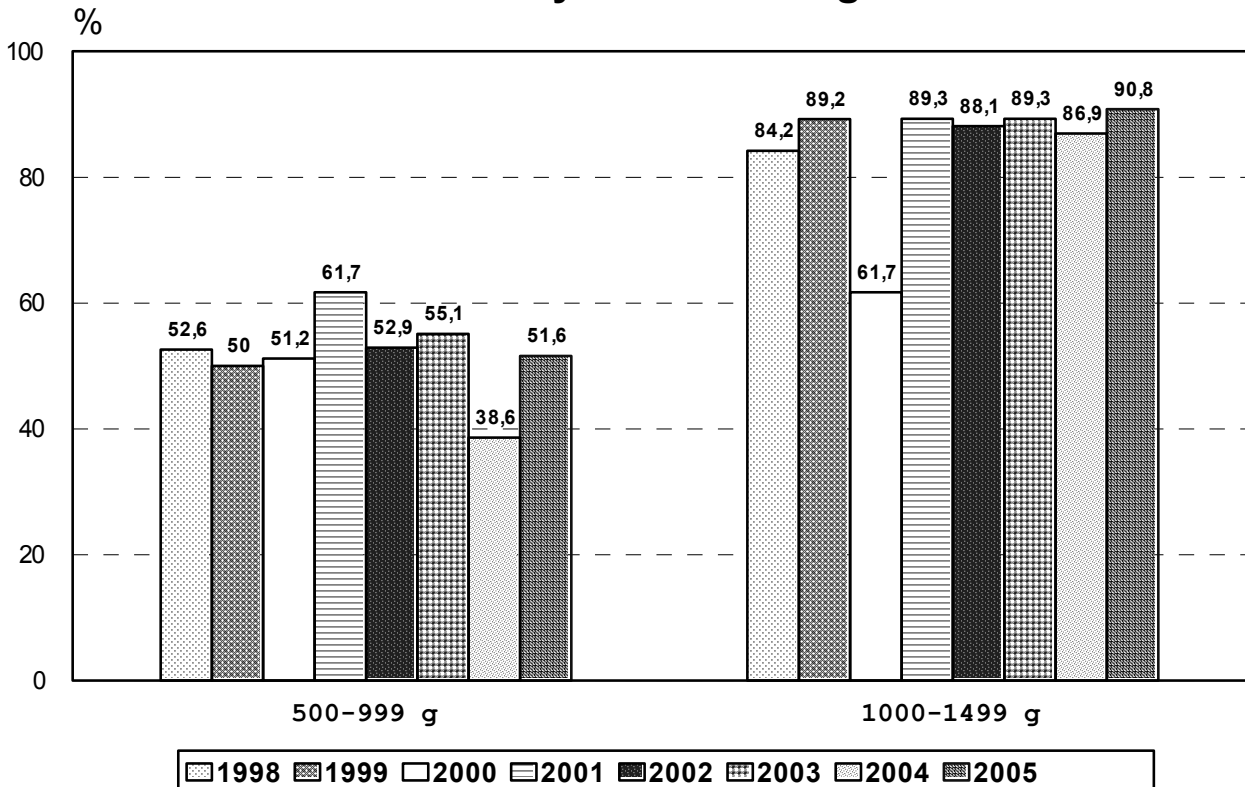
**Motinos amžius ir labai mažo gimimo svorio naujagimiai 2005**  
**Maternal age and very low birth weight newborns in 2005**



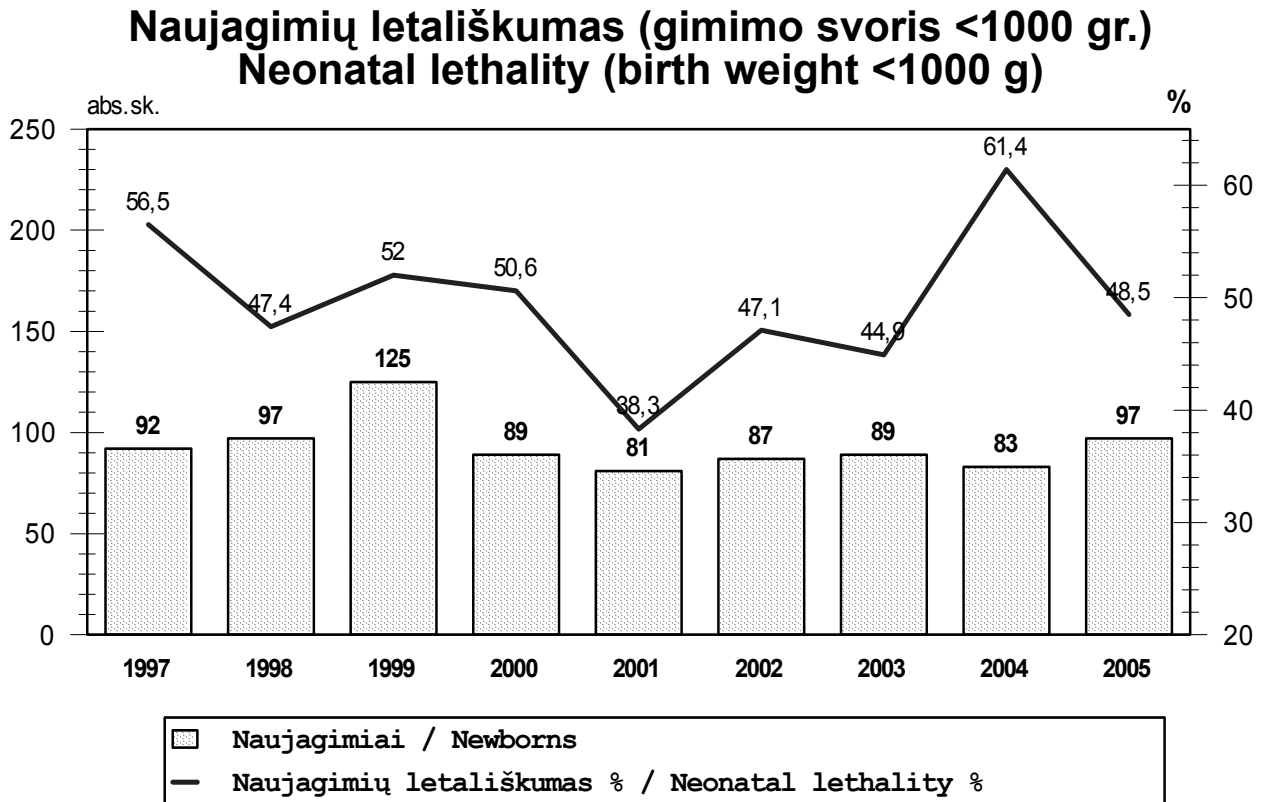
12 paveikslas

Figure 12

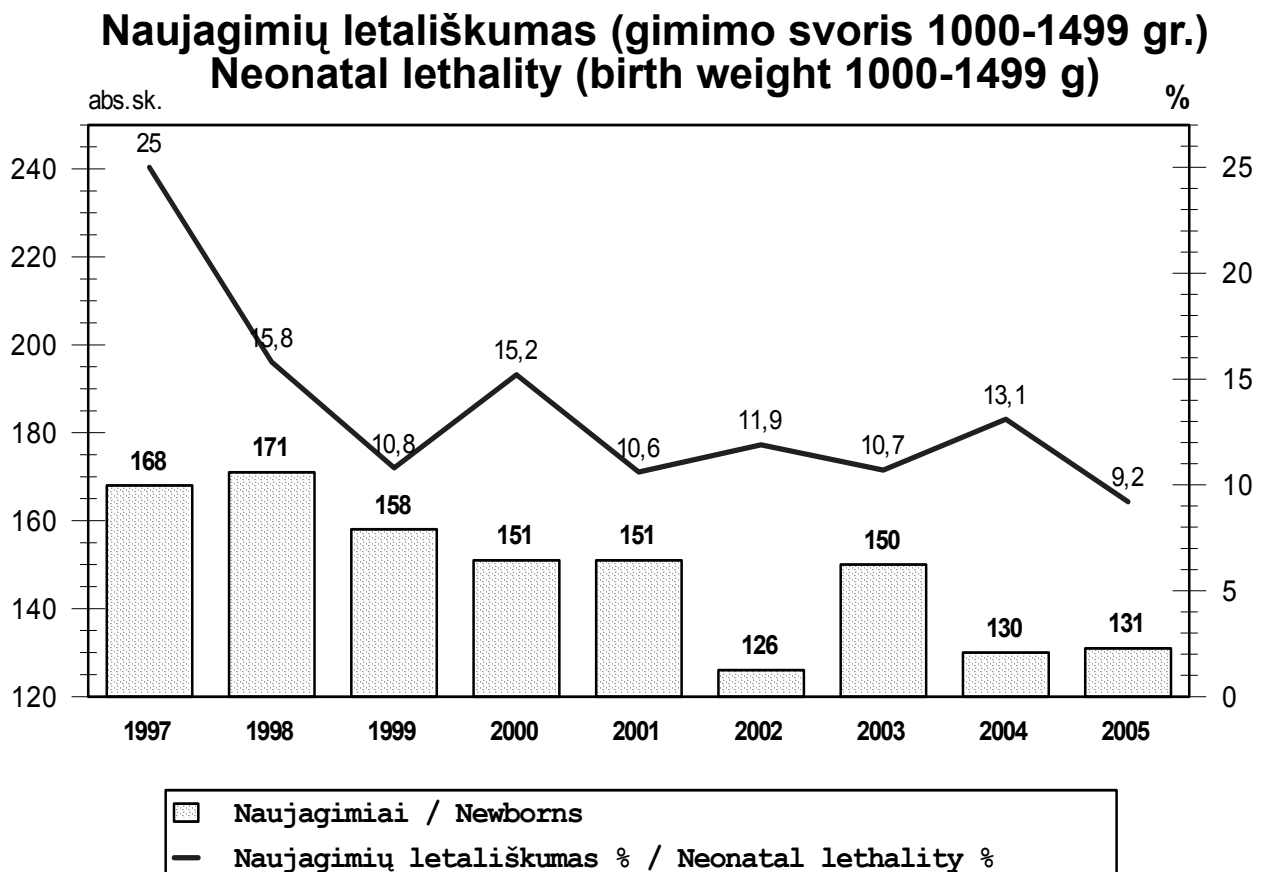
**Labai mažo gimimo svorio naujagimių išgyvenamumas**  
**Survival rate of very low birthweight newborn**



13 paveikslas  
Figure 13

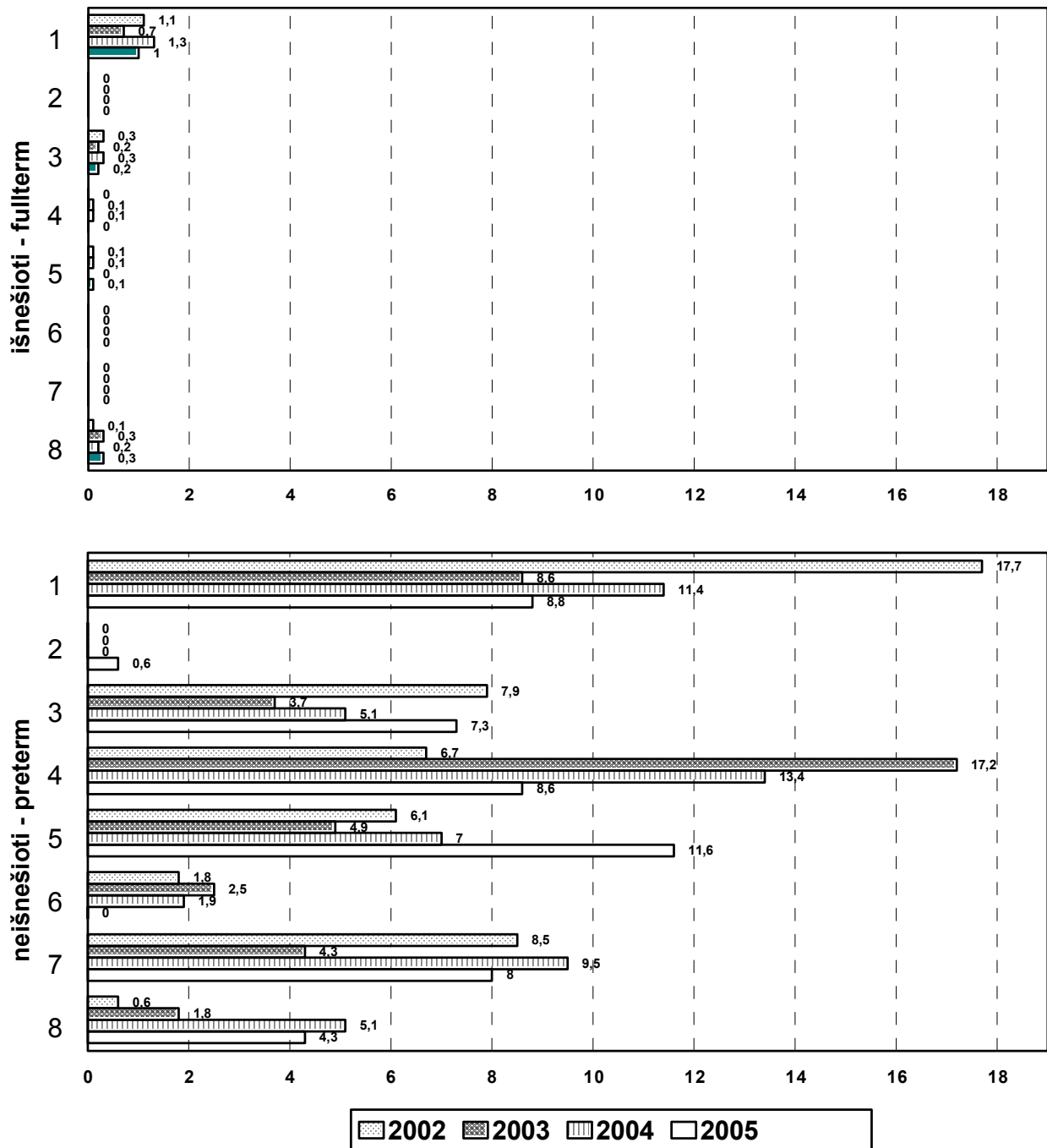


14 paveikslas  
Figure 14



15 paveikslas  
Figure 15

**Naujagimių mirtingumas pagal pagrindinę ligą  
1000 gyvų gim.**  
**Neonatal mortality, main pathology per 1000 live births**

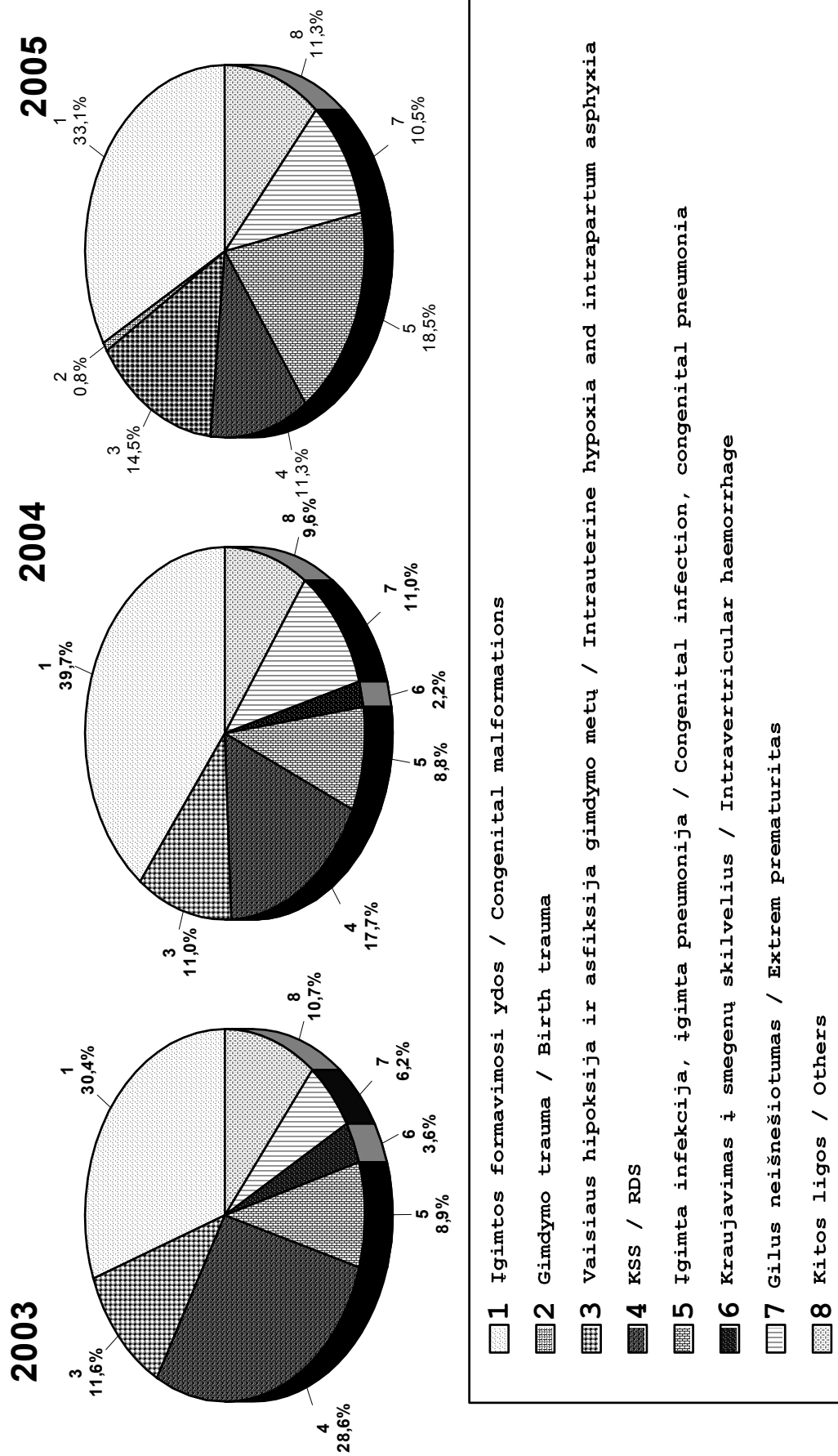


- 1 Įgimtos formavimosi ydos / Congenital malformations
- 2 Gimdymo trauma / Birth trauma
- 3 Vaisiaus hipoksija ir asfiksija gimdymo metu / Intrauterine hypoxia and intrapartum asphyxia
- 4 KSS / RDS
- 5 Įgimta infekcija, įgimta pneumonija / Congenital infection, congenital pneumonia
- 6 Kraujavimas į smegenų skilvelius / Intraventricular haemorrhage
- 7 Gilus neišešiotumas / Extrem prematuritas
- 8 Kitos ligos / Others



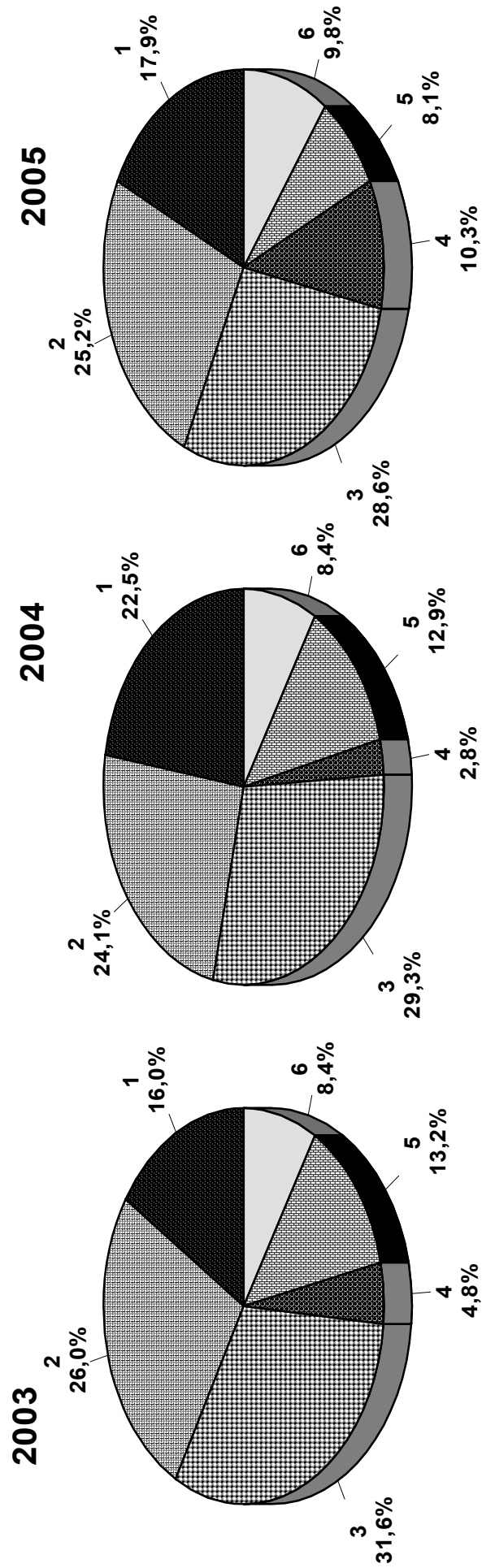
16 paveikslas  
Figure 16

## Naujagimių mirtinumų struktūra Neonatal mortality, main pathology



17 paveikslas  
Figure 17

**Perinatalinio mirtingumo struktūra**  
**Perinatal mortality, main pathology**

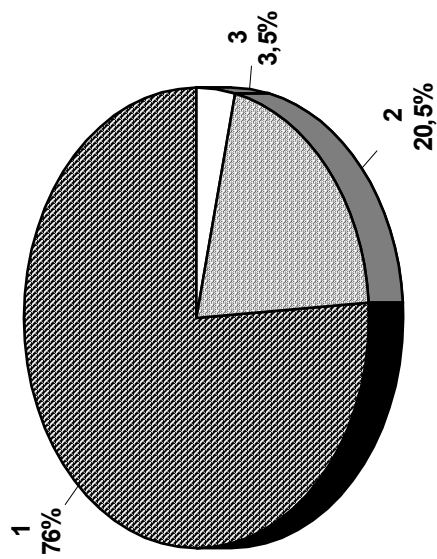


- 1 Įgimtos anomalijos / Congenital malformation
- 2 Vaisiaus hipoksija / Intrauterine hypoxia
- 3 Asfiksija gimdymo metu / Intrapartum asphyxia
- 4 Perinatalinė infekcija / Perinatal infection
- 5 Ligos dėl nebrandumo / Immaturity-related disorders
- 6 Kitos ligos / Others

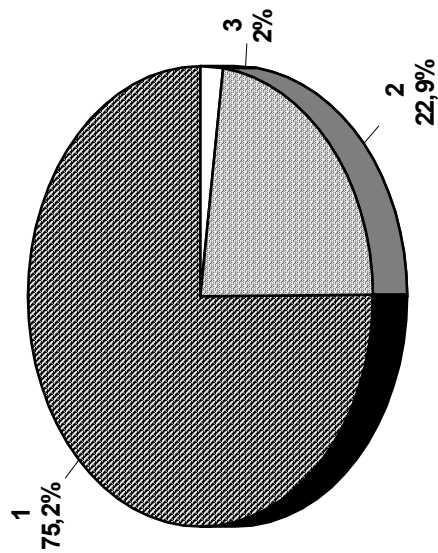
18 paveikslas  
Figure 18

### Negyvų gimusių žuvimo laikas Stillbirths, time of death

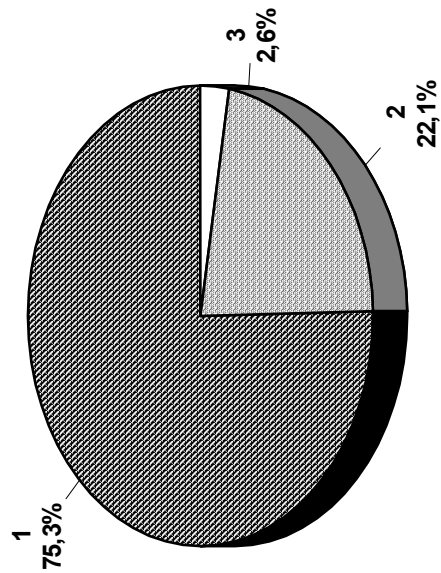
2003






2004



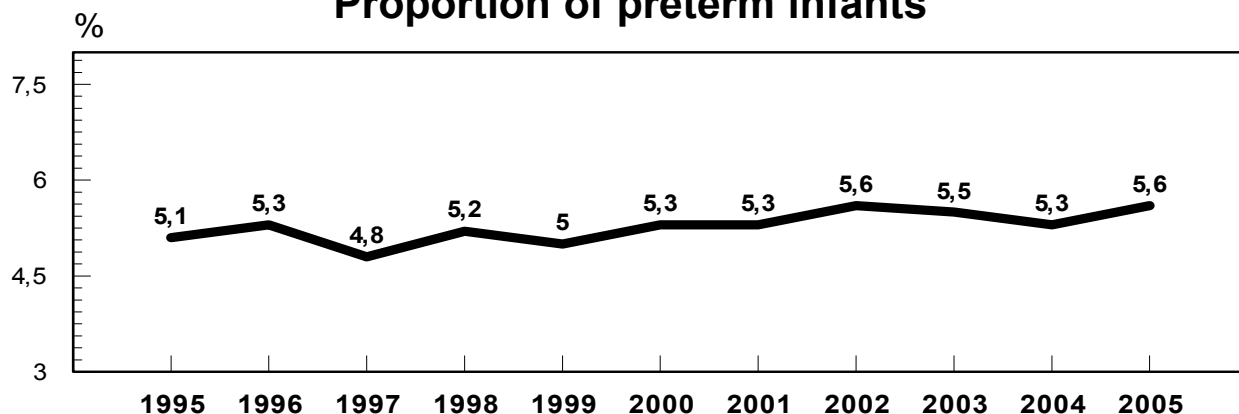
2005



-  1 Iki gimdymo / Before delivery
-  2 Gimdymo metu / During delivery
-  3 Nežinoma / Unknown

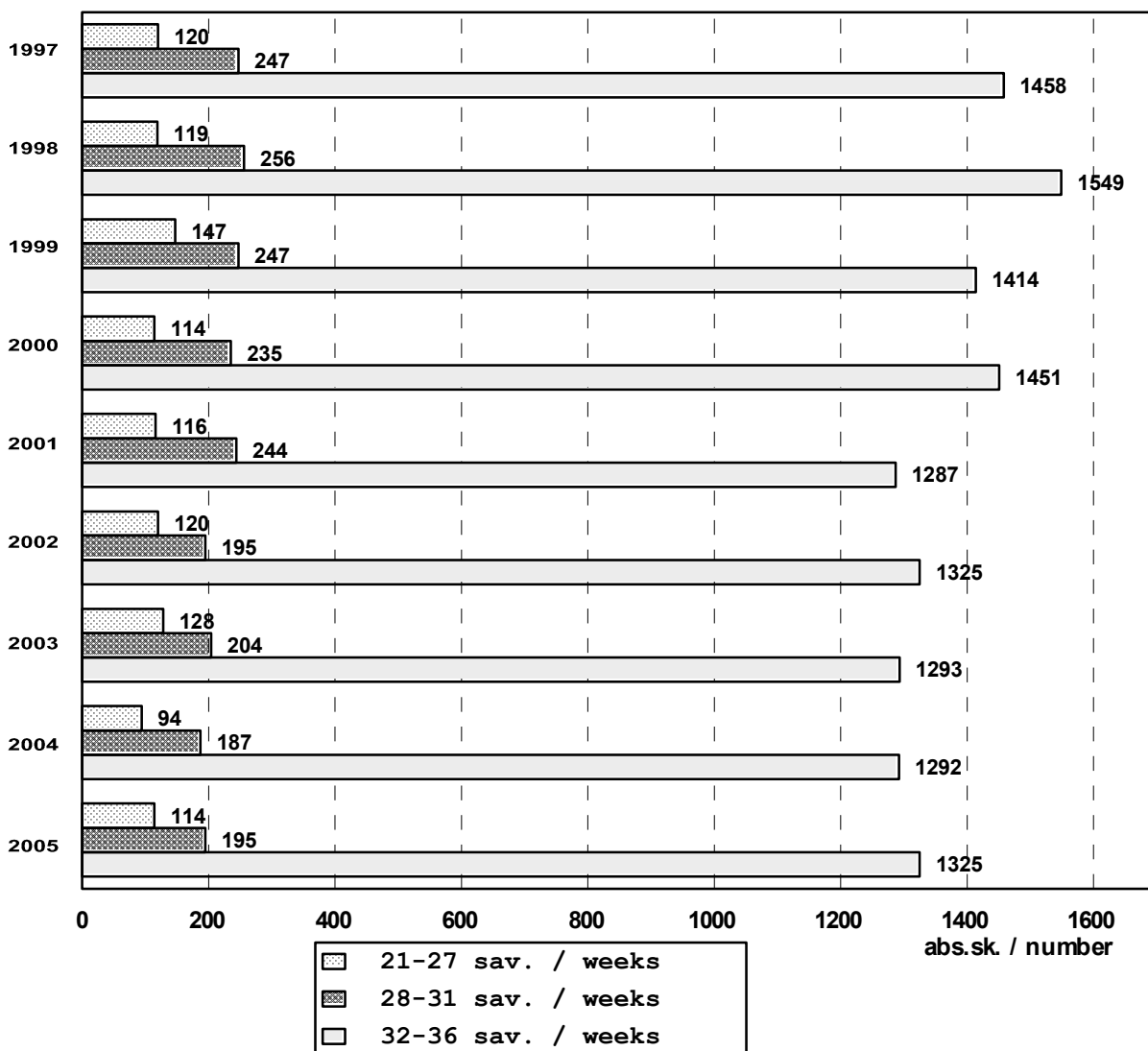
19 paveikslas  
Figure 19

**Neišnešiotų naujagimių dalis**  
**Proportion of preterm infants**



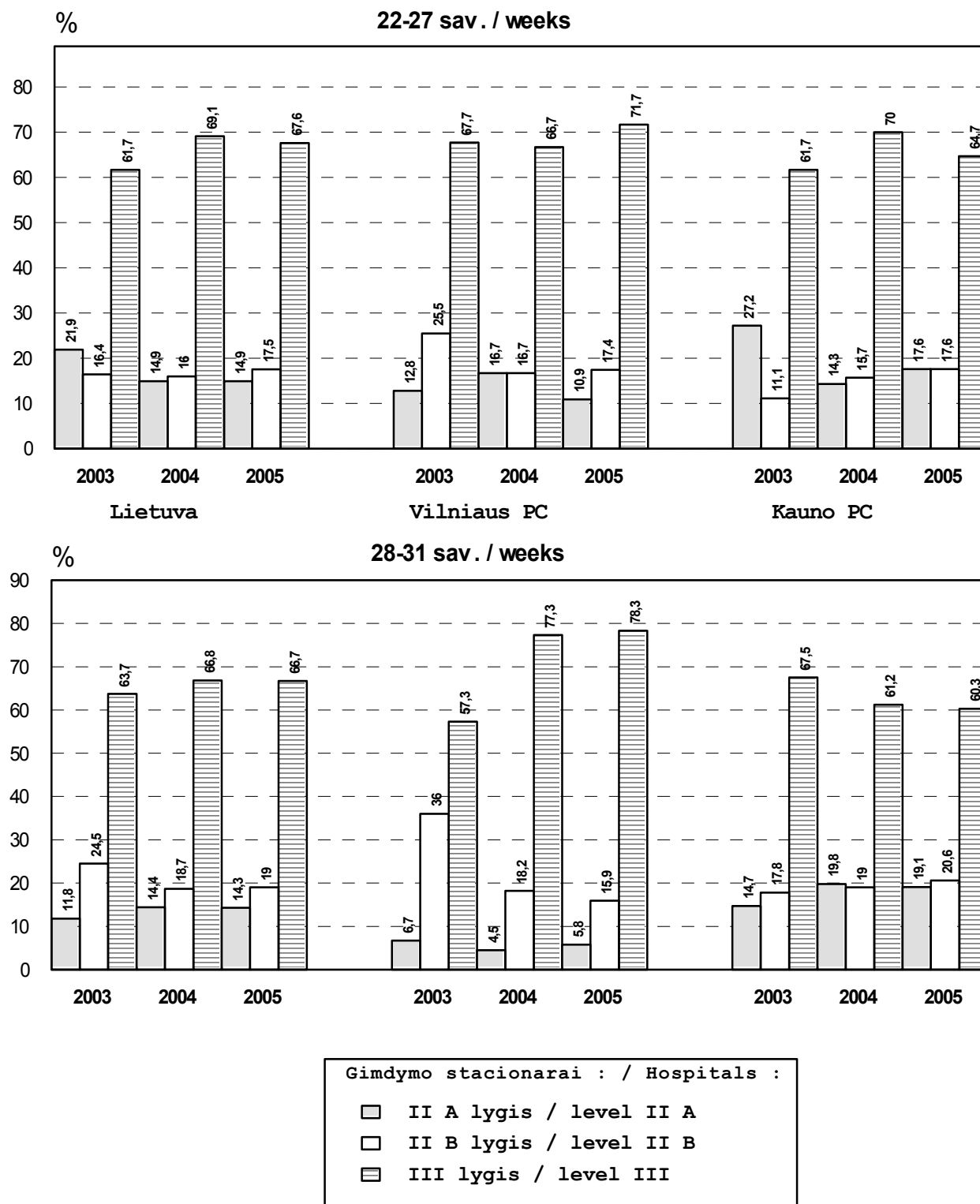
20 paveikslas  
Figure 20

**Neišnešiotų naujagimių pasiskirstymas pagal gestacinį amžių**  
**Number of preterm infants by gestational age**



21 paveikslas  
Figure 21

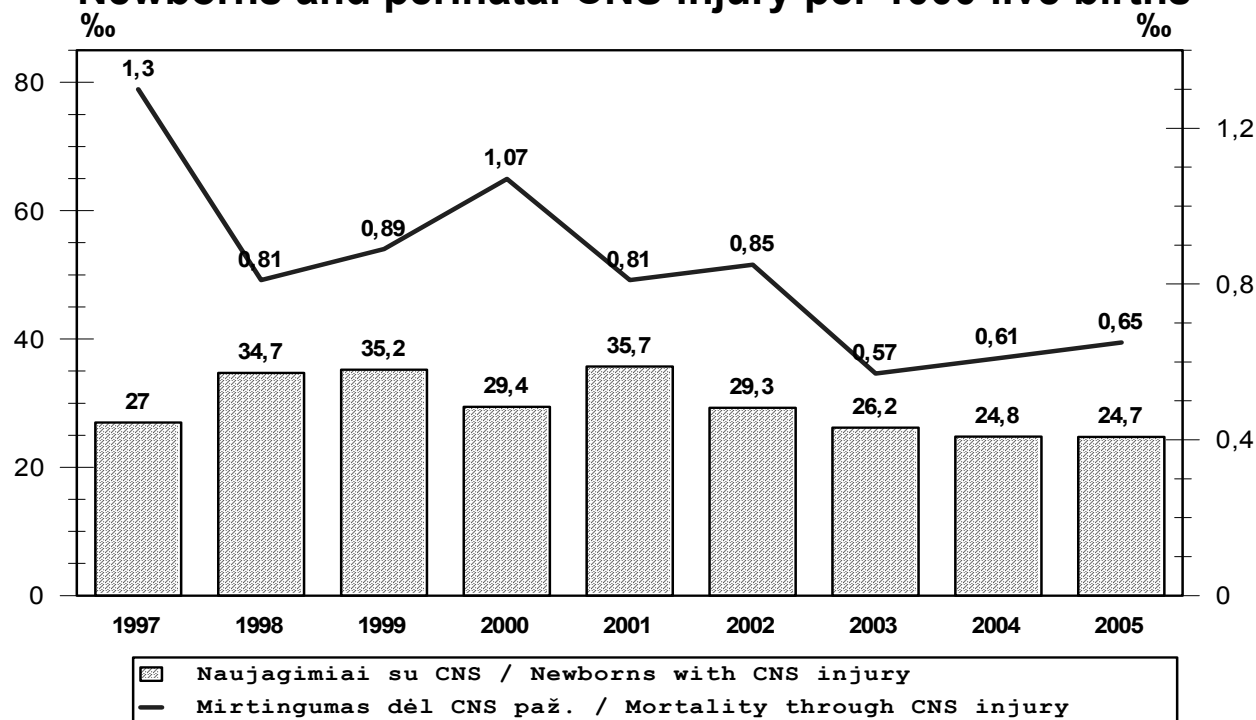
## Naujagimių gestacinis amžius ir gimimo vieta Newborn's gestational age, birth place



22 paveikslas

Figure 22

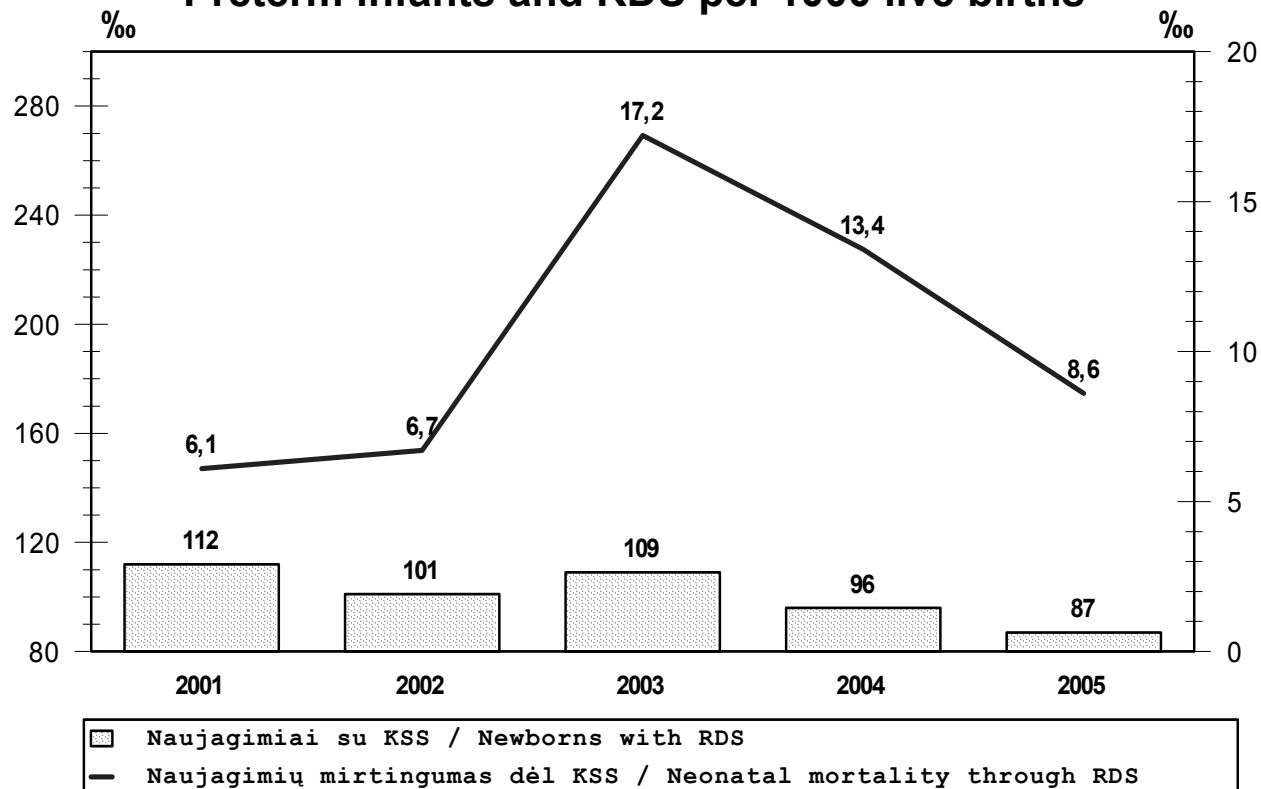
**Naujagimių perinatalinis CNS pažeidimas 1000 gyvų gim.  
Newborns and perinatal CNS injury per 1000 live births**



23 paveikslas

Figure 23

**Neišnešioti naujagimiai ir KSS 1000 gyvų gim.  
Preterm infants and RDS per 1000 live births**



## Turinys

<b>I.</b>	Bendra gimdyvių ir gimdymų charakteristika General characteristics of deliveries.....	5
<b>II.</b>	Perinatalinis ir naujagimių mirtingumas Perinatal and neonatal mortality.....	5
<b>III.</b>	Negyvi gimę Stillbirths.....	6
<b>IV.</b>	Naujagimių charakteristika, sergamumas Newborns characteristics, morbidity.....	7
<b>V.</b>	<b>Lentelės :</b> <b>Tables :</b>	
1 lentelė.	Bendras gimusių ir gimdymų skaičius, daugiavaisiai gimdymai Number of birth and deliveries, multiple deliveries.....	11
2 lentelė.	Lytis Sex.....	12
3 lentelė.	Motinos žalingi įpročiai, kelintas gimdymas, pirmasis apsilankymas Harmful maternal habits, previous parity, first admission .....	13
4 lentelė.	Motinos amžius Maternal age.....	14
4A lentelė.	Motinos amžius ir ypač mažo gimimo svorio iki 1000g naujagimiai Maternal age and extremely low birth weight <1000g newborns .....	15
4B lentelė.	Motinos amžius ir labai mažo gimimo svorio iki 1500g naujagimiai Maternal age and very low birth weight <1500g newborns .....	16
5 lentelė.	Motinos išsilavinimas ir šeimninė padėtis Maternal education, marital status.....	17
6 lentelė.	Nėščiosios ligos Maternal diseases.....	18
7 lentelė.	Nėštumo patologija Pathology of pregnancy.....	19
8 lentelė.	Akušerinės procedūros Some obstetrical procedures.....	20
9 lentelė.	Gimdymo būdas Mode of delivery.....	21
10 lentelė.	Sėdyninė pirmeiga, gimdymo būdas, < 32 sav. Breech presentation and mode of delivery before 32 weeks.....	22
11 lentelė.	Sėdyninė pirmeiga, gimdymo būdas, >= 32 sav. Breech presentation and mode of delivery after 32 weeks.....	23
12 lentelė.	Sėdyninė pirmeiga, gimdymo būdas, CNS pažeidimas ir mirtingumas Breech presentation, mode of delivery, CNS injury and mortality.....	24
13 lentelė.	Lietuvos gimdymo stacionarų pagrindiniai rodikliai The main data of maternity hospitals in Lithuania.....	25
14 lentelė.	Mirtingumas Mortality.....	27
15 lentelė.	Perinatalinis mirtingumas atskirose gestacinio amžiaus grupėse Perinatal mortality by gestation age .....	28
16 lentelė.	Perinatalinio mirtingumo struktūra pagal pagrindinę ligą Perinatal mortality, primary causes of death .....	29
17 lentelė.	Perinatalinis mirtingumas pagal Šiaurės-Baltijos klasifikaciją Perinatal mortality by Nordic-Baltic Classification.....	30
18 lentelė.	Naujagimių letališkumas atskirose gestacinio amžiaus grupėse Neonatal mortality by gestation age .....	31

19 lentelė.	Mirę išnešioti naujagimiai atskirose svorio grupėse Term infants, deaths by birth weight.....	32
20 lentelė.	Mirę neišnešioti naujagimiai atskirose svorio grupėse Preterm infants, deaths by birth weight.....	33
21 lentelė.	Ankstyvo naujagimių mirtingumo struktūra pagal pagrindinę ligą Early neonatal mortality, main pathology.....	34
22 lentelė.	Naujagimių mirtingumo struktūra pagal pagrindinę ligą Neonatal mortality, main pathology.....	35
23 lentelė.	Išnešiotų naujagimių ankstyvo mirtingumo struktūra pagal pagrindinę ligą Term infants, early neonatal mortality, main pathology.....	36
24 lentelė.	Išnešiotų naujagimių mirtingumo struktūra pagal pagrindinę ligą Term infants, neonatal mortality, main pathology.....	37
25 lentelė.	Neišnešiotų naujagimių ankstyvo mirtingumo struktūra pagal pagrindinę ligą Preterm infants, early neonatal mortality, main pathology.....	38
26 lentelė.	Neišnešiotų naujagimių mirtingumo struktūra pagal pagrindinę ligą Preterm infants, neonatal mortality, main pathology.....	39
27 lentelė.	Negyvi gimę ir gestacinis amžius Stillbirths, gestational age.....	40
28 lentelė.	Negyvi gimę, žuvimo laikas ir gestacinis amžius Stillbirths, time of death, gestational age.....	41
29 lentelė.	Negyvi gimę, žuvę gimdymo metu ir nėštumo patologija Stillbirths, death during delivery and pathology of pregnancy.....	42
30 lentelė.	Negyvi gimę, žuvę gimdymo metu ir gimdymo komplikacijos Stillbirths, death during delivery and complication of delivery.....	43
31 lentelė.	Negyvi gimusių pagrindinė liga, lėmusi žūtį Stillbirths, primary causes of death.....	44
31A lentelė.	Ligos, sąlygojusios vaisiaus žūtį dėl antenatalinės hipoksijos (P20.0) Causes of fetal death due to antepartum asphyxia (P20.0) .....	45
31B lentelė.	Ligos, sąlygojusios vaisiaus žūtį dėl asfiksijos gimdymo metu (P20.1,P20.9,P21) Causes of fetal death due to intrapartum asphyxia (P20.1,P20.9,P21) .....	46
32 lentelė.	Negyvi gimę ir įgimtos anomalijos Stillbirths and birth defects.....	47
33 lentelė.	Mirusių negyvių gimusių mirties priežasties išvengiamumas Death's avoidability of dead newborns and stillborns.....	48
34 lentelė.	Naujagimių gimimo svoris Newborns by birth weight.....	49
35 lentelė.	Išnešiotų naujagimių gimimo svoris Term newborns by birth weight.....	50
36 lentelė.	Neišnešiotų naujagimių gimimo svoris Preterm newborns by birth weight.....	51
37 lentelė.	Naujagimių gestacinis amžius Newborns and gestational age.....	52
38 lentelė.	Naujagimių įvertinimas pagal Apgar ir virkštelės kraujo pH Newborns, Apgar score, umbilical cord arterial blood pH .....	53
39 lentelė.	Naujagimių ligos Newborn's diseases.....	54
40 lentelė.	Naujagimių perinatalinis CNS pažeidimas Newborns and perinatal CNS injury .....	55
41 lentelė.	Hipoksinis-išeminis CNS pažeidimas, Apgar po 5 min. ir virkštelės kraujo pH Hypoxic-ischemic CNS injury, Apgar at 5 min. injury and umbilical cord blood pH ..	56
42 lentelė.	Išnešiotų naujagimių perinatalinis CNS pažeidimas Term infants and perinatal CNS injury.....	57



43 lentelė.	Neišnešiotų naujagimių perinatalinis CNS pažeidimas Preterm infants and perinatal CNS injury .....	58
44 lentelė.	Neišnešiotų naujagimių KSS ir gestacinis amžius Preterm infants with RDS and gestational age .....	59
45 lentelė.	Neišnešioti naujagimiai, vaisiaus brandinimas ir gestacinis amžius Preterm infants, antenatal steroids and gestational age .....	60
46 lentelė.	Naujagimiai ir įgimtos formavimosi ydos Newborns and congenital malformations .....	61
47 lentelė.	Naujagimių įgimtos formavimosi ydos ir gestacinis amžius Newborns with congenital malformations by gestational age .....	62
48 lentelė.	Naujagimių mirtingumas ir įgimtos formavimosi ydos Neonatal deaths and congenital malformations .....	63
49 lentelė.	Įgimtos formavimosi ydos Congenital malformations .....	64

## VI. Paveikslai :

### Figures :

1 paveikslas.	Bendras gimdymų skaičius, daugiavaisiai gimdymai Number of deliveries, multiple deliveries .....	65
2 paveikslas.	Gimdžiusių moterų amžius Maternal age .....	65
3 paveikslas.	Gimdžiusių moterų šeiminei padėtis Mother's marital status .....	66
4 paveikslas.	Gimdymo būdas Mode of delivery .....	66
5 paveikslas.	Sėdyninė pirmėiga ir gimdymo būdas Breech presentation and mode of delivery.....	67
6 paveikslas.	Sėdyninė pirmėiga, CNS pažeidimas ir mirtingumas Breech presentation, CNS injury and mortality .....	67
7 paveikslas.	Perinatalinis mirtingumas 1000 gimusių Perinatal mortality per 1000 births .....	68
8 paveikslas.	Perinatalinis mirtingumas 1000 gimusių ir gestacinis amžius 2005 m. Perinatal mortality per 1000 births and gestational age in 2005 .....	68
9 paveikslas.	Naujagimių mirtingumas Lietuvoje 1000 gyvų gimusių Neonatal mortality in Lithuania per 1000 live births.....	69
10 paveikslas.	Ypač mažo gestacinio amžiaus naujagimių mirtingumas Mortality of extremely preterm newborn .....	69
11 paveikslas.	Motinos amžius ir labai mažo gimimo svorio naujagimiai 2005 m. Maternal age and very low birth weight newborns in 2005 .....	70
12 paveikslas.	Labai mažo gimimo svorio naujagimių išgyvenamumas Survival rate of very low birth weight newborn .....	70
13 paveikslas.	Naujagimių letališkumas (gimimo svoris <1000 gr.) Neonatal lethality (birth weigh <1000 g) .....	71
14 paveikslas.	Naujagimių letališkumas (gimimo svoris 1000-1499 gr.) Neonatal lethality (birth weigh 1000-1499 g) .....	71
15 paveikslas.	Naujagimių mirtingumas pagal pagrindinę ligą 1000 gyvų gim. Neonatal death, main pathology per 1000 live births.....	72
16 paveikslas.	Naujagimių mirtingumo struktūra Neonatal mortality, main pathology.....	73
17 paveikslas.	Perinatalinio mirtingumo struktūra Perinatal mortality, main pathology .....	74

18 paveikslas. Negyvų gimusių žuvimo laikas	
Stillbirths, time of death .....	75
19 paveikslas. Neišnešiotų naujagimių dalis (%)	
Proportion of preterm infants (%) .....	76
20 paveikslas. Neišnešiotų naujagimių pasiskirstymas pagal gestacinį amžių	
Number of preterm infants by gestational age .....	76
21 paveikslas. Naujagimių gestacinis amžius ir gimimo vieta	
Newborn's gestational age, birth place .....	77
22 paveikslas. Naujagimių perinatalinis CNS pažeidimas	
Newborns and perinatal CNS injury .....	78
23 paveikslas. Neišnešioti naujagimiai ir KSS 1000 gyvų gim.	
Preterm infants and RDS per 1000 live births .....	78