

**Lietuvos sveikatos informacijos
centras
Vilniaus universiteto vaikų ligoninės
Neonatologijos centras**

**Lithuanian Health Information
Centre
Vilnius University Children's
Hospital Centre of Neonatology**

**Gimimų medicininiai duomenys
Medical data of Births
2006 m.**

Vilnius, 2007

©Lietuvos sveikatos informacijos centras
Kalvarijų 153, Vilnius
Lietuva
tel.: 370-5-2-773-301
fax: 370-5-2-773-302
e-mail : lsic@lsic.lt
www.lsic.lt

Gimimų medicininiai duomenys 2006 m.
Vilnius, 2007

Sudarė:

Prof. habil. dr. V. Basys, Vilniaus universitetas
Doc. dr. N. Drazdienė, Vilniaus universiteto vaikų ligoninės Neonatologijos centras
N. Vezbergienė, Vilniaus universiteto vaikų ligoninės Neonatologijos centras
J. Isakova, Lietuvos sveikatos informacijos centras

©Health Information Centre
Kalvarijų 153, Vilnius
Lithuanian
ph.: 370-5-2-773-301
fax: 370-5-2-773-302
e-mail : lsic@lsic.lt
www.lsic.lt

Medical Data of Births, 2006
Vilnius 2007

Completed by:

Prof. V. Basys, Vilnius University
Assoc. Prof. N. Drazdienė, Vilnius University Children's Hospital, Centre of Neonatology
N. Vezbergienė, Vilnius University Children's Hospital, Centre of Neonatology
J. Isakova, Health Information Centre

Naujagimių ir negyvų gimusių sveikatos duomenys Lietuvoje kaupiami nuo 1993 m. sausio 1 dienos. Vilniaus universiteto vaikų ligoninės Neonatologijos klinikos iniciatyva buvo pradėta duomenų analizė, išleista 11 leidinių – 1995, 1996, 1997, 1998, 1999, 2000, 2001, 2002, 2003, 2004 ir 2005 metų “Naujagimių registro duomenys”. Nuo 1997 metų duomenų bazės leidiniai leidžiami – lietuvių ir anglų kalba. Naujagimių sveikatos duomenis galima naudoti kaip oficialią statistiką.

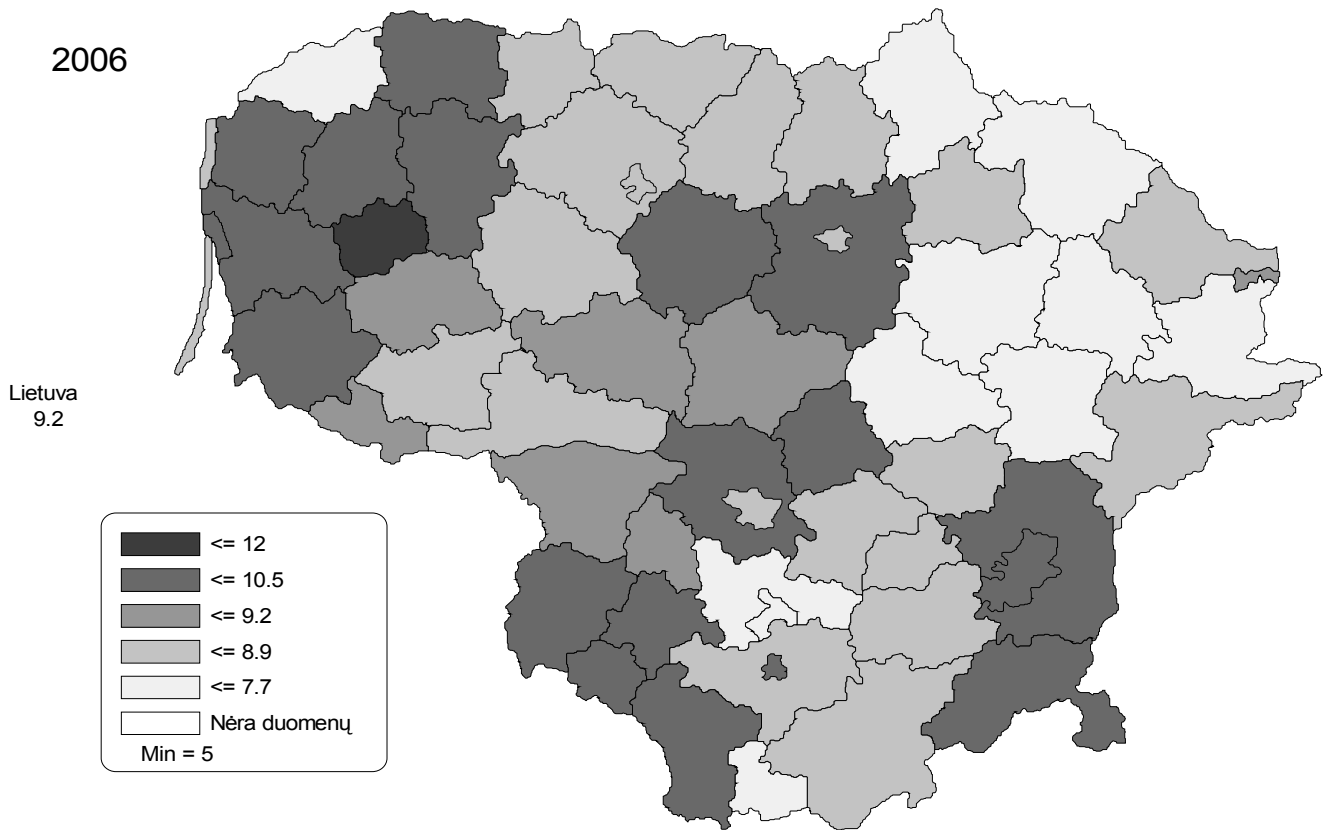
2001, 2002, 2003, 2004, 2005 ir 2006 metų duomenų leidinius galima rasti interneto puslapyje: www.lsic.lt.

The Medical data of Birth started to function in Lithuania on January 1, 1993. Database analysis was initiated by Clinic of Neonatology of Vilnius University Children's Hospital. Eleven annual publications of Medical Birth Register were issued in 1995, 1996, 1997, 1998, 1999, 2000, 2001, 2002, 2003, 2004 and 2005. The last publications of database of 1997 - 2005 were given in both – English and Lithuanian. Database of Medical data of Births is official statistics.

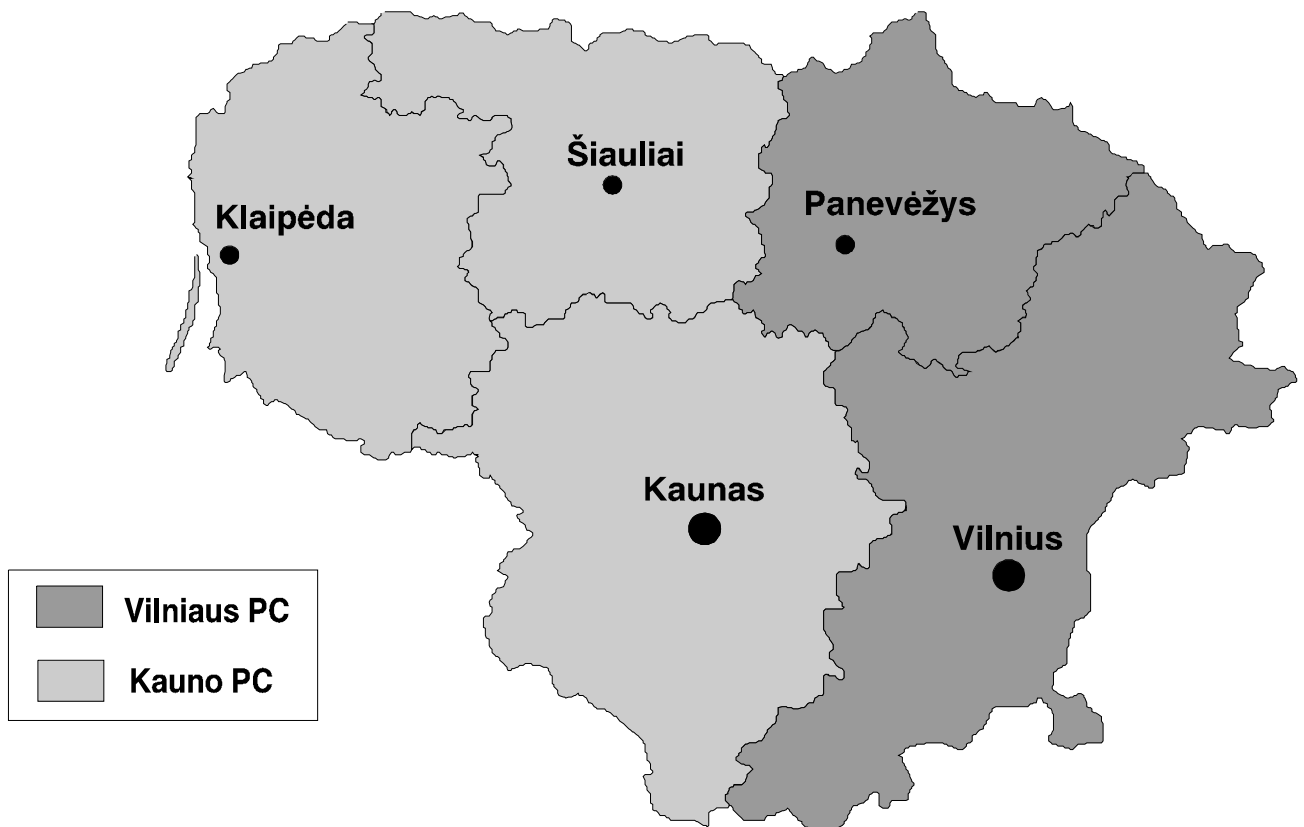
Website address of the data of the above - mentioned database of years 2001, 2002, 2003, 2004, 2005 and 2006 is: www.lsic.lt.

Gimstamumas 1000 gyv. Lietuvoje (Statistikos Departamento duomenys)

Nativity per 1000 pop. in Lithuania (Central Statistical Office Data)



Vilniaus ir Kauno perinatologijos centrai Vilnius and Kaunas Perinatal Centres



I. Bendra gimdyvių ir gimdymų charakteristika [1-12 lentelės]

Lietuvoje 2006 metais gimdė 28878 moterys, gimė 29212 naujagimių. Lyginant su 2005 metais, gimdžiusių moterų sumažėjo 87, naujagimių – 69 (0,2 proc.). Dvynius pagimdė 321 (11,1 proc.), trynius – 7 moterys (0,2 proc.) [1 lentelė, 1 paveikslas].

Mergaičių gimė 14339 (49,3 proc.), berniukų – 14731 (50,7 proc.) [2 lentelė].

Antenatalinės priežiūros įstaigoje iki 12-tos nėštumo savaitės apsilankė 17758 (61,5 proc.), po 28 savaitės – 841 (2,9 proc.) nėščiųjų. Pirmą kartą gimdė 14839 (51,4 proc.), antrą – 9618 (33,3 proc.), trečią ir daugiau kartų – 4421 (15,3 proc.) moteris [3 lentelė].

Lietuvoje gimdžiusių moterų amžiaus vidurkis buvo 27,6 metai. Dažniausiai gimdė 20 – 34 metų moterys. Jų buvo 23305 (88,7 proc.). Jaunesnės negu 16 metų buvo 20 (0,1 proc.), 16-17 metų - 364 (1,3 proc.) gimdyvių. 35 metų amžiaus ir vyresnių moterų buvo 3699 (12,8 proc.) [4 lentelė, 2 pav.].

2006 metais gimdė 1011 (3,5 proc.) pradinį išsilavinimą ir 7969 (27,6 proc.) aukštąjį išsilavinimą turinčios moterys. 2001 metais aukštąjį išsilavinimą turėjo 15,2 proc., 2003 metais - 17,3 proc., 2005 metais – 23,9 proc. gimdyvių [5 lentelė].

Ištekėjusios buvo 21174 (73,3 proc.), neištekėjusios – 5767 (20,0 proc.), išsiskyrusios 544 (1,9 proc.) ir neįregistravusios santuokos – 1767 (6,1 proc.) gimdžiusios moterys [5 lentelė, 3 paveikslas].

2006 metais rūkė nėštumo metu 1454 (5,0 proc.) gimdyvės, narkotikus vartojo 18 (0,1 proc.) [3 lentelė].

Nėštumo metu moterys dažniausiai sirgo lytinių organų ligomis (17,9 proc.), mažakraujyste (16,1 proc.), kvėpavimo organų (7,6 proc.), inkstų ir šlapimo takų (4,2 proc.) ligomis. 211 (0,7 proc.) nėščiųjų diagnozuotas gestacinis diabetas [6 lentelė].

Nėštumo nutrūkimas grėšė 18,2 proc. moterų. Hipertenzinės būklės diagnozuotos 1291 (4,3 proc.) nėščiajai, preeklampsija išaiškinta 495 (1,7 proc.), eklampsija – 8 moterims [7 lentelė].

Tyrimas ultragarsu iki 20-tos nėštumo savaitės atliktas 21637 (74,1 proc.) nėščiųjų. Nėštumo metu ultragarsu visai netirtos 1229 (4,2 proc.) moterys. Nėščiosioms atlikta 12 amniocentezių ir 1772 amnioskopijų. Anti-Rh (D) imunoglobulinas nėštumo metu suleistas 1587, po gimdymo – 866 moterims [8 lentelė].

Cezario pjūvio operacija atlikta 6098 (20,9 proc.) moterims. Iš jų - planine tvarka operuota 36,2 proc., skubos – 63,8 proc. moterų; pirmą kartą operuota 76,0 proc., pakartotinai – 24,0 proc. nėščiųjų. Po cezario pjūvio operacijos natūraliai pagimdė 170 (0,6 proc.) moterų [9 lentelė]. Naudojant reples pagimdė 35 (0,12 proc.), vakuuminę ekstraktorių – 259 (0,89 proc.) moterys [9 lentelė, 4 pav.].

Sėdyninėje pirmeigoje gimė 873 (3,0 proc.) naujagimiai, iš jų 14 gimė negyvi. Esant sėdyninei pirmeigai, cezario pjūvio operacija atlikta 759 (86,9 proc.) gimdyvių: iki 32 gestacijos sav. – 48,5 proc., virš 32 savaičių - 90,1 proc. [10-12 lentelės, 5-6 pav.].

II. Perinatalinis ir naujagimių mirtingumas [13-26 lentelės]

Perinatalinis mirtingumas Lietuvoje 2006 metais sumažėjo iki 7,8 tūkstančiui gimusių (2005 metais – 8,0/1000), sumažėjus negyvų gimusių [13,14 lentelės; 7 pav.]. Lyginant su 2005 metais, perinatalinių mirčių sumažėjo beveik visose gestacinio amžiaus grupėse, išskyrus 26-27 gestacijos

sav. grupėje [15 lentelė, 8 pav.]. Perinatalinio mirtingumo struktūroje vyrauja vaisiaus hipoksija (25,6 proc.), asfiksija gimdymo metu (24,2 proc.), ir įgimtos formavimosi ydos (23,4 proc.) [16 lentelė, 17 pav.].

Šiaurės-Baltijos perinatalinių mirčių klasifikacija (10 psl.) sudaryta, atsižvelgiant į tai, kad dalis mirčių yra potencialiai išvengiamos (II, VI, VIII ir X kategorijos). I kategorijai priskiriami visi naujagimiai, kuriems buvo diagnozuotos įgimtos formavimosi ydos, visoms kitoms kategorijoms – naujagimiai be įgimtų formavimosi ydų. Pagal šią klasifikaciją didžiausia dalis perinatalinių mirčių teko III kategorijai (antenatalinė mirtis, vienas vaisius \geq 28 gestacijos sav.) – 31,3 proc. ir I kategorijai (įgimtos formavimosi ydos) – 23,3 proc. [17 lentelė]. 2006 metais, lyginant su 2005 m., padaugėjo perinatalinių mirčių dėl įgimtų formavimosi ydų (I kategorija) ir antenatalinių mirčių iki 28-tos nėštumo savaitės (VII kategorija); visose kitose kategorijose - sumažėjo.

Naujagimių mirtingumas 2006 metais sumažėjo ir sudarė 4,0 tūkstančiui gyvų gimusių (2005 metais buvo 4,3/1000) [9 pav.]. Mirtingumas sumažėjo beveik visose (išskyrus 26-27 gestacijos sav.) neišnešiotų naujagimių gestacinio amžiaus grupėse [18 lentelė, 10 pav.]. Išgyveno 57,1 proc. visų iki 1000 g gimimo svorio ir 87,9 proc. 1000-1499 g gimimo svorio naujagimių (2005 metais – atitinkamai 51,6 ir 90,8 proc.) [19-20 lentelės, 12-14 pav.].

2006 metais, lyginant su 2005 metais, bendras naujagimių mirtingumas sumažėjo nuo 4,3 iki 4,0 tūkstančiui gyvų gimusių, ankstyvasis – padidėjo nuo 2,7 iki 3,0 tūkstančiui gyvų gimusių [21-22 lentelės, 9 pav.]. Naujagimių mirtingumo struktūroje padidėjo mirčių dėl įgimtų formavimosi ydų (Q00-Q99), sumažėjo - dėl vaisiaus ir naujagimio hipoksijos (P20-P21) bei mirčių dėl infekcijos [15-16 paveikslai].

Išnešiotų naujagimių mirtingumas 2006 metais padidėjo iki 1,8 tūkstančiui gyvų gimusių (2005 metais buvo 1,6/1000), padidėjus mirčių dėl įgimtų formavimosi ydų [23-24 lentelės]. Neišnešiotų naujagimių mirtingumas sumažėjo iki 40,6/1000 gyvų gimusių (2005 buvo 49,0/1000), sumažėjus mirčių dėl infekcijų bei gilaus nesubrendimo [25-26 lentelės, 15 pav.].

III. Negyvi gimę [27-33 lentelės]

Lietuvoje 2006 metais gimė 139 negyvi naujagimiai, tai sudarė 4,8 tūkstančiui gimusių (2005 metais buvo 5,3/1000). Iki gimdymo žuvo 111 (79,9 proc.), gimdymo metu – 24 (17,3 proc.) naujagimiai. Lyginant su 2005 metais, sumažėjo 28-36 gestacijos sav. negyvų gimusių ir žuvusių gimdymo metu [27, 28 lentelės, 18 paveikslas]. Dažniausia nėštumo patologija žuvusiems gimdymo metu buvo gresiantis nėštumo nutrūkimas ir priešlaikinis vaisiaus vandens nutekėjimas, intrauterinio augimo sulėtėjimas, sėdmeninė pirmeiga, kraujavimas dėl placentos patologijos [29, 30 lentelės].

Pagrindinė būklė, lėmusi vaisiaus žūtį, buvo antenatalinė hipoksija (P20.0) – 402,9/1000 negyvų gimusių, gimdymo metu – intranatalinė hipoksija (P20.1, P20.9, P21) – 352,5/1000 ir įgimtos formavimosi ydos (Q00 – Q99) - 86,3/1000 negyvų gimusių. Du vaisiai žuvo dėl hemolizinės ligos (P55 – P56) [31 lentelė].

Antenatalinę vaisiaus hipoksiją dažniausiai sąlygojo virkštelės ir placentos patologija (P02) – 553,6/1000 negyvų gimusių ir sisteminės nėščiosios ligos (P00) – 196,4/1000 negyvų gimusių [31A lentelė]. Dažniausia intranatalinės hipoksijos priežastis buvo virkštelės ir placentos patologija (P02) – 530,6/1000 negyvų gimusių [31B lentelė].

Įgimtos formavimosi ydos diagnozuotos 16 negyvų gimusių; iš jų: 6 – dauginės, 4 – nervų sistemos formavimosi ydos, 4 - širdies ir didžiųjų kraujagyslių, 2 – kvėpavimo sistemos formavimosi

ydos (32 lentelė).

IV. Naujagimių charakteristika, sergamumas [34-49 lentelės]

Lietuvoje gimusių naujagimių svorio vidurkis buvo 3455 g [34-36 lentelės]. 225 naujagimiai (0,8 proc. iš visų gyvų gimusių) svėrė mažiau negu 1500 g. Labai mažo gimimo svorio naujagimius dažniau gimdė jaunesnės negu 18-kos arba 30-ties ir vyresnio amžiaus gimdyvės [4A, 4B lentelės, 11 pav.].

2006 metais Lietuvoje gimė 1650 neišnešioti naujagimiai, t.y. 5,7 proc. iš visų gimusių [37 lentelė, 19-20 pav.]. 22-27 savaičių gestacijos naujagimiai sudarė 0,4 proc. iš visų gimusių, 68,3 proc. jų gimė III lygio stacionaruose. 28-31 sav. gestacijos naujagimiai sudarė 0,7 proc., 77 proc. jų gimė III lygio stacionaruose [21 paveikslas].

Naujagimių hipoksijos dažnis buvo 3,4 proc., 0,8 proc. – sunkaus laipsnio hipoksija [38 lentelė]. Virkštelės arterinio kraujo pH tirtas 19,0 proc. visų gyvų gimusių, daugiausiai – 64 proc. - Vilniaus m. gimdymo stacionaruose (kituose gimdymo stacionaruose – tik pavieniais atvejais).

Lietuvoje 2006 metais sirgo 9484 naujagimių, sergamumas - 326/1000 gimusių. Neišnešiotų naujagimių sergamumas buvo 929/1000 [39 lentelė].

Perinatalinis CNS pažeidimas diagnozuotas 790 naujagimių arba 27,2/1000 gyvų gimusių; 14 iš jų mirė (mirštamumas – 1,8 proc.). 6,4 proc. naujagimių, kuriems buvo diagnozuotas hipoksinis CNS pažeidimas, pagal Apgar po 5 minučių įvertinti mažiau negu 7 balais; 5,8 procentams nustatytas $pH < 7,2$ (virkštelės kraujo pH tirtas 21,0 proc. šių naujagimių). Dažniausiai CNS pažeidimai diagnozuoti neišnešiotiems naujagimiams – 169/1000 [40-43 lentelės, 22 paveikslas].

Kvėpavimo sutrikimų sindromas (P22.0) buvo diagnozuotas 164 neišnešiotiems naujagimiams arba 9,9 proc. tarp visų neišnešiotų [44 lentelė]. Kortikosteroidai vaisiaus plaučių brandinimui skirti 20,7 proc. visų prieš laiką gimdžiusių ir 42,8 proc. iki 34-tos gestacijos savaitės [45 lentelė]. Lyginant su ankstesniais metais, sumažėjo neišnešiotų naujagimių mirtingumas dėl KSS [23 paveikslas].

2006 metais Lietuvoje gimė 1157 naujagimiai su įgimtomis formavimosi ydomis (39,8/1000). Daugiausiai diagnozuota kaulų-raumenų (Q65-Q79) ir kraujo apytakos sistemos formavimosi ydų (Q20-Q28) [46 lentelė]. Įgimtų ydų dažnumas įvairaus gestacinio amžiaus naujagimių grupėse parodytas 47 lentelėje. 2006 metais įgimtos formavimosi ydos sudarė beveik 50 proc. bendro naujagimių mirtingumo struktūroje [16 paveikslas]. Daugiausiai mirė naujagimių dėl įgimtų širdies ir didžiųjų kraujagyslių formavimosi ydų bei dauginių formavimosi ydų [48 lentelė].

49 lentelėje parodytos kai kurios įgimtos formavimosi ydos, diagnozuotos gyviems ir negyviems gimusiems. 2006 metais daugiau diagnozuota širdies ir didžiųjų kraujagyslių formavimosi ydų, įgimtų pilvo sienos defektų (*omphalocele*, *gastroschisis*), nervinio vamzdelio formavimosi ydų (*spina bifida*).

Birth statistics, 2006

According to official statistical data the total number of deliveries in Lithuania was 28878 in 2006, by 87 deliveries (0.2%) less than in 2005. By the Medical data of Birth there were 29212 births, including 139 stillbirths, in Lithuania in 2006. Of all births 11.4/1000 were multiple, 4.8/1000 – stillbirths [Table 1; Figure 1].

There were 8 cases of eclampsia in 2006 [Table 7]. The most frequent maternal diseases were anemia, genital infection, respiratory infection and urinary infection. There were 7.0/1000 cases of gestational diabetes [Table 6].

Ultrasound exam in 74.1% women was performed until 20th weeks of gestation [Table 8]. Antenatal steroids were administered in 20.7% of preterm deliveries [Table 45]. Caesarean section was performed in 20.9% of all births in 2006: 36.2% of them was elective, 63.8% - emergency ceasarean. The rate of use of forceps was 0.12%, vacuum extraction – 0.89% [Table 9; Figure 4].

873 (3.0%) infants (including 14 stillborns) were born by breech presentation. 86.9% of deliveries with breech presentation were completed by Caesarean section with 1.6% of the fetuses being stillborn. [Tables 10-12; Figures 5, 6].

Perinatal and neonatal mortality decreased in Lithuania in 2006. The total perinatal mortality was 7.8 per 1000, the total neonatal mortality was 4.0 per 1000 live births (8.0/1000 and 4.3/1000 in 2005, respectively) [Table 14; Figures 7-9]. According to Nordic–Baltic Perinatal Death Classification the higher rate of perinatal deaths was associated with fetal malformations and antenatal deaths of singletons from 28 weeks GA to term [Table 17].

Fullterm neonatal mortality was 1.8 per 1000 live births in 2006 (1.6/1000 in 2005). Preterm neonatal mortality was 40.6 per 1000 live births, compared to 49.0/1000 in 2005. Congenital malformations (Q00-Q99), immaturity–related disorders (P07, P22), congenital infection, intrauterine hypoxia and intrapartum asphyxia (P20, P21) were the leading causes of death in both early and total mortality structures [Tables 21-26; Figures 15-16].

57.1% of newborns with birthweight of 500–999 grams and 87.9% of newborns with birthweight of 1000-1499 grams survived in 2006 [Figures 12-14].

The stillbirths made up 0.48% of all births in Lithuania in 2006, 17.3% of fetuses died intrapartum [Tables 27-30; Figure 18]. The leading causes of fetal death were: hypoxia antepartum (P20.0) – 402.9 per 1000, asphyxia intrapartum (P20.1, P20.9, P21) – 352.5 per 1000, congenital malformations – 86.3 per 1000 (multiple malformations – 7, neural tube defects – 5 [Tables 31-32; Figure 17].

5.7% of all newborns in Lithuania in 2006 were born prematurely; 0.4% - less than 28 weeks of gestation [Table 37; Figures 19-20]. Total neonatal morbidity was 326 per 1000 live births [Table 39]. Perinatal CNS injury was diagnosed for 27.2/1000 live births in 2006 [Tables 40-43; Figure 22]. Respiratory distress syndrome was diagnosed in 9.9% of premature newborns [Table 44; Figure 23].

According to the Lithuanian Medical data of Births the rate of congenital malformation decreased from 41.1/1000 in 2005 to 39.8/1000 live births in 2006. There were more cases of deaths due to congenital malformations of heart and great vessels and major birth defects [Tables 46-49].

Place of birth

Vilnius University Hospital, Clinic of Obstetrics and Gynecology, level III

Vilnius Maternity Hospital, level IIB

Vilnius University Hospital, “Santariškių klinikos”, Centro Affiliate, level IIB

Baltic-American Clinic, level IIA

Fertility Clinic CJSC, level IIA

Total in Vilnius

Vilnius area regional hospitals, level IIA

Panevėžys Hospital, level IIB

Panevėžys area regional hospitals, level IIA

Total in Vilnius Perinatal Centre

Kaunas University Medical Clinic, level III

Kaunas P. Mažylis Maternity Hospital, level IIA

Kaunas Regional Hospital (Christian), level IIA

Kaunas 2nd Clinical Hospital, level IIB

“Teksora”, CJSC, level IIA

Total in Kaunas

Kaunas area regional hospitals, level IIA

Klaipėda’s Hospital, level IIB

Klaipėda’s area regional hospitals, level IIA

Šiauliai Hospital, level IIB

Šiauliai area regional hospitals, level IIA

Total in Kaunas Perinatal Centre

Total in Lithuania

Vilniaus m. universitetinės ligoninės Akušerijos-ginekologijos klinika

Vilniaus gimdymo namai

Vilniaus universiteto ligoninė “Santariškių klinikos”, Centro filialas

Baltijos-Amerikos klinika

UAB “Vaisingumo klinika”

Iš viso Vilniuje

Vilniaus grupės rajonai

Panevėžio ligoninė

Panevėžio grupės rajonai

Iš viso Vilniaus perinatologijos centre

Kauno Medicinos universiteto klinikos

Kauno P. Mažylis gimdymo namai

Kauno apskrities ligoninė (Krikščioniškėji GN)

Kauno II klinikinė ligoninė

UAB “Teksora”

Iš viso Kaune

Kauno grupės rajonai

Klaipėdos ligoninė

Klaipėdos grupės rajonai

Šiaulių ligoninė

Šiaulių grupės rajonai

Iš viso Kauno perinatologijos centre

Iš viso Lietuvoje

Santrumpos

Vilniaus PC – Vilniaus perinatologijos centras

Kauno PC – Kauno perinatologijos centras

VMUL AGK – Vilniaus miesto universitetinės ligoninės Akušerijos-ginekologijos klinika

KMUK – Kauno Medicinos universiteto klinikos

Bendra Šiaurės–Baltijos perinatalinių mirčių klasifikacija

Kategorija	Požymiai
I	Vaisiaus ir naujagimio apsigimimai.
II	Antenatalinė mirtis. Vienas sulėtėjusio augimo vaisius ≥ 28 gestacijos sav.
III	Antenatalinė mirtis. Vienas vaisius ≥ 28 gestacijos sav.
IV	Antenatalinė mirtis iki 28 gestacijos savaitių.
V	Antenatalinė mirtis, daugiavaisis nėštumas.
VI	Mirtis gimdymo metu ≥ 28 sav.
VII	Mirtis gimdymo metu iki 28 gestacijos savaitių.
VIII	Neonatalinė mirtis. 28 – 33 gestacijos sav. Apgar po 5 min. > 6
IX	Neonatalinė mirtis. 28 – 33 gestacijos sav. Apgar po 5 min. < 7
X	Neonatalinė mirtis. ≥ 34 gestacijos sav. Apgar po 5 min. > 6
XI	Neonatalinė mirtis. ≥ 34 gestacijos sav. Apgar po 5 min. < 7
XII	Neonatalinė mirtis iki 28 gestacijos savaitių.
XIII	Neklasifikuota.

The common Nordic-Baltic Perinatal Death Classification

I	Fetal malformation.
II	Antenatal death. Single growthretarded fetus ≥ 28 weeks of gestation.
III	Antenatal death. Single fetus ≥ 28 weeks of gestation.
IV	Antenatal death. Before 28 weeks of gestation.
V	Antenatal death. Multiple pregnancy.
VI	Intrapartum death. After admission. ≥ 28 weeks of gestation.
VII	Intrapartum death. After admission. Before 28 weeks of gestation.
VIII	Neonatal death. 28 – 33 weeks of gestation. Apgar score > 6 after 5 min.
IX	Neonatal death. 28 – 33 weeks of gestation. Apgar score < 7 after 5 min.
X	Neonatal death. ≥ 34 weeks of gestation. Apgar score > 6 after 5 min.
XI	Neonatal death. ≥ 34 weeks of gestation. Apgar score < 7 after 5 min.
XII	Neonatal death. Before 28 weeks of gestation.
XIII	Unclassified.

1 lentelė

Bendras gimusių ir gimdymų skaičius, daugiavaisiai gimdymai (abs.sk., %, 1000 gim.)
Number of birth and deliveries, multiple deliveries (number, %, per 1000 births)

Gimimo vieta	Bendras gimusiųjų sk.			Gimdymų skaičius					
	Viso	gimė gyvi	gimė negyvi	Viso	Vienas vaisius	Daugiav. gimdymai			
						Viso	Dvyn.	Tryn.	Ketv.
Place of birth	Total no. of births			Total no. of deliveries					
	Total	Live births	Still births	Total	Single	Multiple deliveries			
						Total	Twin	Triplet	Quadr.
VMUL Akušerijos-gine kologijos klinika	3485	3450	35	3400	3319	81	77	4	0
	11.9	99.0	1.0	1000.0	976.2	23.8	22.6	1.2	0.0
Vilniaus gimdymo namai	2835	2829	6	2822	2809	13	13	0	0
	9.7	99.8	0.2	1000.0	995.4	4.6	4.6	0.0	0.0
VUL Santariškių kl. Centro filialas	1128	1126	2	1121	1114	7	7	0	0
	3.9	99.8	0.2	1000.0	993.8	6.2	6.2	0.0	0.0
Baltijos-Amerikos klinika	71	71	0	71	71	0	0	0	0
	0.2	100.0	0.0	1000.0	1000.0	0.0	0.0	0.0	0.0
Liet., JAV, Izr. UAB "Vaisingumo klinika"	75	75	0	75	75	0	0	0	0
	0.3	100.0	0.0	1000.0	1000.0	0.0	0.0	0.0	0.0
Vilniaus miestas	7594	7551	43	7489	7388	101	97	4	0
	26.0	99.4	0.6	1000.0	986.5	13.5	13.0	0.5	0.0
Vilniaus gr. rajonai (+Visagino ligoninė)	1833	1828	5	1827	1821	6	6	0	0
	6.3	99.7	0.3	1000.0	996.7	3.3	3.3	0.0	0.0
Panevėžio ligoninė	1520	1510	10	1506	1492	14	14	0	0
	5.2	99.3	0.7	1000.0	990.7	9.3	9.3	0.0	0.0
Panevėžio gr. rajonai	801	800	1	798	795	3	3	0	0
	2.7	99.9	0.1	1000.0	996.2	3.8	3.8	0.0	0.0
Vilniaus perinatologijos centras	11753	11693	60	11625	11501	124	120	4	0
	40.2	99.5	0.5	1000.0	989.3	10.7	10.3	0.3	0.0
Kauno med. univer. klinikos	3116	3072	44	3007	2900	107	104	3	0
	10.7	98.6	1.4	1000.0	964.4	35.6	34.6	1.0	0.0
Kauno P. Mažylio gimdymo namai	1218	1218	0	1213	1208	5	5	0	0
	4.2	100.0	0.0	1000.0	995.9	4.1	4.1	0.0	0.0
Kauno apskrities ligoninė (Krikščion.)	831	831	0	829	827	2	2	0	0
	2.8	100.0	0.0	1000.0	997.6	2.4	2.4	0.0	0.0
Kauno II klinikinė ligoninė	1076	1075	1	1071	1066	5	5	0	0
	3.7	99.9	0.1	1000.0	995.3	4.7	4.7	0.0	0.0
UAB "Teksora"	21	21	0	21	21	0	0	0	0
	0.1	100.0	0.0	1000.0	1000.0	0.0	0.0	0.0	0.0
Kauno miestas	6262	6217	45	6141	6022	119	116	3	0
	21.4	99.3	0.7	1000.0	980.6	19.4	18.9	0.5	0.0
Kauno gr. rajonai	3312	3304	8	3307	3302	5	5	0	0
	11.3	99.8	0.2	1000.0	998.5	1.5	1.5	0.0	0.0
Klaipėdos ligoninė	3355	3340	15	3311	3267	44	44	0	0
	11.5	99.6	0.4	1000.0	986.7	13.3	13.3	0.0	0.0
Klaipėdos gr. rajonai	1460	1458	2	1454	1448	6	6	0	0
	5.0	99.9	0.1	1000.0	995.9	4.1	4.1	0.0	0.0
ŠL Akušerijos-gineko logijos klinika	1740	1734	6	1722	1704	18	18	0	0
	6.0	99.7	0.3	1000.0	989.5	10.5	10.5	0.0	0.0
Šiaulių gr. rajonai	1327	1324	3	1316	1305	11	11	0	0
	4.5	99.8	0.2	1000.0	991.6	8.4	8.4	0.0	0.0
Kauno perinatologijos centras	17459	17380	79	17253	17049	204	201	3	0
	59.8	99.5	0.5	1000.0	988.2	11.8	11.7	0.2	0.0
Viso	29212	29073	139	28878	28550	328	321	7	0
Total	100.0	99.5	0.5	1000.0	988.6	11.4	11.1	0.2	0.0

2 lentelė
Lytis (abs.sk.,%)
Sex (number,%)

Gimimo vieta	Bendras gimusių skaič.	Iš viso gimė gyvi	Lytis			Iš viso gimė negyvi	Lytis		
			Vyr.	Mot.	Nežin.		Vyr.	Mot.	Nežin.
Place of birth	Total no. of births	Live births	Sex			Still births	Sex		
			Male	Female	Unknow		Male	Female	Unknow
VMUL Akušerijos-gine kologijos klinika	3485	3450	1726	1724	0	35	19	15	1
			50.0	50.0	0.0		54.3	42.9	2.9
Vilniaus gimdymo namai	2835	2829	1486	1342	1	6	3	3	0
			52.5	47.4	0.0		50.0	50.0	0.0
VUL Santariškių kl. Centro filialas	1128	1126	528	598	0	2	0	2	0
			46.9	53.1	0.0		0.0	100.0	0.0
Baltijos-Amerikos klinika	71	71	34	37	0	0	0	0	0
			47.9	52.1	0.0		0.0	0.0	0.0
Liet., JAV, Izr. UAB "Vaisingumo klinika"	75	75	41	34	0	0	0	0	0
			54.7	45.3	0.0		0.0	0.0	0.0
Vilniaus miestas	7594	7551	3815	3735	1	43	22	20	1
			50.5	49.5	0.0		51.2	46.5	2.3
Vilniaus gr. rajonai (+Visagino ligoninė)	1833	1828	945	881	2	5	2	3	0
			51.7	48.2	0.1		40.0	60.0	0.0
Panevėžio ligoninė	1520	1510	731	779	0	10	4	6	0
			48.4	51.6	0.0		40.0	60.0	0.0
Panevėžio gr. rajo nai	801	800	386	414	0	1	1	0	0
			48.2	51.8	0.0		100.0	0.0	0.0
Vilniaus perinatolo gijos centras	11753	11693	5880	5810	3	60	30	29	1
			50.3	49.7	0.0		50.0	48.3	1.7
Kauno med. univer. klinikos	3116	3072	1576	1496	0	44	23	21	0
			51.3	48.7	0.0		52.3	47.7	0.0
Kauno P. Mažylio gimdymo namai	1218	1218	615	603	0	0	0	0	0
			50.5	49.5	0.0		0.0	0.0	0.0
Kauno apskrities li- goninė (Krikščion.)	831	831	440	391	0	0	0	0	0
			52.9	47.1	0.0		0.0	0.0	0.0
Kauno II klinikinė ligoninė	1076	1075	536	539	0	1	0	1	0
			49.9	50.1	0.0		0.0	100.0	0.0
UAB "Teksora"	21	21	13	8	0	0	0	0	0
			61.9	38.1	0.0		0.0	0.0	0.0
Kauno miestas	6262	6217	3180	3037	0	45	23	22	0
			51.2	48.8	0.0		51.1	48.9	0.0
Kauno gr. rajonai	3312	3304	1729	1575	0	8	4	4	0
			52.3	47.7	0.0		50.0	50.0	0.0
Klaipėdos ligoninė	3355	3340	1718	1622	0	15	10	5	0
			51.4	48.6	0.0		66.7	33.3	0.0
Klaipėdos gr. rajo nai	1460	1458	725	733	0	2	2	0	0
			49.7	50.3	0.0		100.0	0.0	0.0
ŠL Akušerijos-gineko logijos klinika	1740	1734	887	847	0	6	4	2	0
			51.2	48.8	0.0		66.7	33.3	0.0
Šiaulių gr. rajonai	1327	1324	612	712	0	3	0	3	0
			46.2	53.8	0.0		0.0	100.0	0.0
Kauno perinatologi jos centras	17459	17380	8851	8529	0	79	43	36	0
			50.9	49.1	0.0		54.4	45.6	0.0
Viso	29212	29073	14731	14339	3	139	73	65	1
Total			50.7	49.3	0.0		52.5	46.8	0.7

3 lentelė

Motinos žalingi įpročiai, kelintas gimdymas, pirmasis apsilankymas (abs.sk.,%)
Harmful maternal habits, previous parity, first admission (number,%)

Gimimo vieta	Bendras gimdymų skaičius	Rūkymas iki nėštumo	Alkoholis	Narkotikai	Buvę gimdymai				I-asis apsilankymas				
					0	1	2	3 ir daugiau	<=12 sav.	13-28 sav.	29 ir daugiau sav.	Nepažįstama	
Place of birth	Total no. of deliveries	Smoke before pregnancy	Alcohol	Drugs	Previous parity				First admission				
					0	1	2	3&>	<=12 weeks	13-28 weeks	29&> weeks	No	
VMUL Akušerijos-ginekologijos klinika	3400	678	265	9	12	1844	1148	295	113	2384	877	67	72
		19.9	7.8	0.3	0.4	54.2	33.8	8.7	3.3	70.1	25.8	2.0	2.1
Vilniaus gimdymo namai	2822	347	162	2	1	1622	950	187	63	1913	653	46	210
		12.3	5.7	0.1	0.0	57.5	33.7	6.6	2.2	67.8	23.1	1.6	7.4
VUL Santariškių kl. Centro filialas	1121	48	30	0	0	641	373	80	27	697	262	21	141
		4.3	2.7	0.0	0.0	57.2	33.3	7.1	2.4	62.2	23.4	1.9	12.6
Baltijos-Amerikos klinika	71	0	0	0	0	33	26	12	0	53	14	0	4
		0.0	0.0	0.0	0.0	46.5	36.6	16.9	0.0	74.6	19.7	0.0	5.6
Liet., JAV, Izr. UAB "Vaisingumo klinika"	75	2	2	0	0	45	26	3	1	63	12	0	0
		2.7	2.7	0.0	0.0	60.0	34.7	4.0	1.3	84.0	16.0	0.0	0.0
Vilniaus miestas	7489	1075	459	11	13	4185	2523	577	204	5110	1818	134	427
		14.4	6.1	0.1	0.2	55.9	33.7	7.7	2.7	68.2	24.3	1.8	5.7
Vilniaus gr. rajonai (+Visagino ligoninė)	1827	178	130	6	0	898	587	197	145	1076	499	69	183
		9.7	7.1	0.3	0.0	49.2	32.1	10.8	7.9	58.9	27.3	3.8	10.0
Panevėžio ligoninė	1506	22	17	0	1	745	521	139	101	882	297	44	283
		1.5	1.1	0.0	0.1	49.5	34.6	9.2	6.7	58.6	19.7	2.9	18.8
Panevėžio gr. rajonai	798	59	43	2	0	354	262	95	87	473	251	40	34
		7.4	5.4	0.3	0.0	44.4	32.8	11.9	10.9	59.3	31.5	5.0	4.3
Vilniaus perinatologijos centras	11625	1334	649	19	14	6186	3893	1009	537	7543	2865	287	930
		11.5	5.6	0.2	0.1	53.2	33.5	8.7	4.6	64.9	24.6	2.5	8.0
Kauno med. univer. klinikos	3007	324	175	3	2	1536	989	306	176	2018	811	76	102
		10.8	5.8	0.1	0.1	51.1	32.9	10.2	5.9	67.1	27.0	2.5	3.4
Kauno P. Mažylio gimdymo namai	1213	14	16	0	1	681	427	87	18	970	196	15	32
		1.2	1.3	0.0	0.1	56.1	35.2	7.2	1.5	80.0	16.2	1.2	2.6
Kauno apskrities ligoninė (Krikščion.)	829	78	37	0	0	473	250	64	42	560	187	12	70
		9.4	4.5	0.0	0.0	57.1	30.2	7.7	5.1	67.6	22.6	1.4	8.4
Kauno II klinikinė ligoninė	1071	28	29	1	0	576	372	82	41	765	246	18	42
		2.6	2.7	0.1	0.0	53.8	34.7	7.7	3.8	71.4	23.0	1.7	3.9
UAB "Teksora"	21	0	0	0	0	13	7	1	0	15	3	1	2
		0.0	0.0	0.0	0.0	61.9	33.3	4.8	0.0	71.4	14.3	4.8	9.5
Kauno miestas	6141	444	257	4	3	3279	2045	540	277	4328	1443	122	248
		7.2	4.2	0.1	0.0	53.4	33.3	8.8	4.5	70.5	23.5	2.0	4.0
Kauno gr. rajonai	3307	333	306	13	1	1432	1104	436	335	1905	1036	188	178
		10.1	9.3	0.4	0.0	43.3	33.4	13.2	10.1	57.6	31.3	5.7	5.4
Klaipėdos ligoninė	3311	84	68	0	0	1859	1080	258	114	1463	821	59	968
		2.5	2.1	0.0	0.0	56.1	32.6	7.8	3.4	44.2	24.8	1.8	29.2
Klaipėdos gr. rajonai	1454	127	100	1	0	639	486	189	140	797	447	77	133
		8.7	6.9	0.1	0.0	43.9	33.4	13.0	9.6	54.8	30.7	5.3	9.1
ŠL Akušerijos-ginekologijos klinika	1722	39	37	0	0	897	578	146	101	994	372	40	316
		2.3	2.1	0.0	0.0	52.1	33.6	8.5	5.9	57.7	21.6	2.3	18.4
Šiaulių gr. rajonai	1316	39	37	0	0	545	432	177	162	728	429	68	91
		3.0	2.8	0.0	0.0	41.4	32.8	13.4	12.3	55.3	32.6	5.2	6.9
Kauno perinatologijos centras	17253	1066	805	18	4	8653	5725	1746	1129	10215	4548	554	1936
		6.2	4.7	0.1	0.0	50.2	33.2	10.1	6.5	59.2	26.4	3.2	11.2
Viso	28878	2400	1454	37	18	14839	9618	2755	1666	17758	7413	841	2866
Total		8.3	5.0	0.1	0.1	51.4	33.3	9.5	5.8	61.5	25.7	2.9	9.9

4 lentelė

Motinos amžius (abs.sk.,%)

Maternal age (number,%)

Gimimo vieta	Bendras gimdymų skaičius	-16	16	18	20	25	30	35	40+	amž. vidur- kis	Nėra duome- nų
Place of birth	Total no. of delive- ries	-16	16	18	20	25	30	35	40+	Mean	No data
VMUL Akušerijos-gine kologijos klinika	3400	3	33	110	626	1202	927	410	89	28.6	0
Vilniaus gimdymo namai	2822	0	10	63	599	1090	724	289	47	28.2	0
VUL Santariškių kl. Centro filialas	1121	1	7	42	259	405	272	105	30	28.0	0
Baltijos-Amerikos klinika	71	0	0	1	4	26	24	14	2	30.8	0
Liet., JAV, Izr. UAB "Vaisingumo klinika"	75	0	0	0	4	25	31	11	4	31.1	0
Vilniaus miestas	7489	4	50	216	1492	2748	1978	829	172	28.4	0
Vilniaus gr. rajonai (+Visagino ligoninė)	1827	1	16	115	528	609	373	148	37	27.0	0
Panevėžio ligoninė	1506	1	23	84	347	462	364	168	57	28.0	0
Panevėžio gr. rajo nai	798	0	10	66	215	227	167	97	16	27.2	0
Vilniaus perinatolo gijos centras	11625	6	99	482	2583	4046	2882	1244	282	28.0	1
Kauno med. univer. klinikos	3007	4	51	135	629	1003	701	364	120	28.3	0
Kauno P. Mažylio gimdymo namai	1213	0	2	29	282	471	290	116	23	28.0	0
Kauno apskrities li- goninė (Krikščion.)	829	0	8	41	255	259	170	78	18	27.2	0
Kauno II klinikinė ligoninė	1071	1	7	48	246	401	255	97	16	27.6	0
UAB "Teksora"	21	0	0	0	2	13	1	3	2	29.8	0
Kauno miestas	6141	5	68	253	1414	2147	1417	658	179	28.0	0
Kauno gr. rajonai	3307	4	65	256	1027	934	644	305	72	26.7	0
Klaipėdos ligoninė	3311	0	49	179	834	1120	729	310	90	27.5	0
Klaipėdos gr. rajo nai	1454	3	33	123	459	399	269	136	32	26.5	0
ŠL Akušerijos-gineko logijos klinika	1722	0	26	92	491	543	361	166	43	27.3	0
Šiaulių gr. rajonai	1316	2	24	104	392	342	271	144	37	27.0	0
Kauno perinatologi jos centras	17253	14	265	1007	4617	5485	3692	1720	453	27.4	0
Viso	28878	20	364	1489	7200	9531	6574	2964	735	27.6	1
Total		0.1	1.3	5.2	24.9	33.0	22.8	10.3	2.5		0.0

4A lentelė

Motinos amžius ir ypač mažo gimimo svorio iki 1000 gramų naujagimiai (abs.sk.,%)

Maternal age extremely low birth weight -1000g newborns (number,%)

Gimimo vieta	Viso gimė gyvi	<1000	-16	16	18	20	25	30	35	40+	Nėra duomenų
Place of birth	Total live birth	<1000	-16	16	18	20	25	30	35	40+	No data
VMUL Akušerijos-ginekologijos klinika	3450	25 0/ 0.72	3 2/ 0.00	33 2/ 6.06	110 2/ 1.82	2/ 630 0.32	4/1219 0.33	11/ 950 1.16	3/ 414 0.72	1/ 91 1.10	0 0.00
Vilniaus gimdymo namai	2829	0 0/ 0.00	0 0/ 0.00	10 0/ 0.00	63 0/ 0.00	0/ 599 0.00	0/1095 0.00	0/ 726 0.00	0/ 289 0.00	0/ 47 0.00	0 0.00
VUL Santariškių kl. Centro filialas	1126	0 0/ 0.00	1 0/ 0.00	7 0/ 0.00	42 0/ 0.00	0/ 260 0.00	0/ 408 0.00	0/ 273 0.00	0/ 105 0.00	0/ 30 0.00	0 0.00
Baltijos-Amerikos klinika	71	0 0/ 0.00	0 0/ 0.00	0 0/ 0.00	1 0/ 0.00	0/ 4 0.00	0/ 26 0.00	0/ 24 0.00	0/ 14 0.00	0/ 2 0.00	0 0.00
Liet., JAV, Izr. UAB "Vaisingumo klinika"	75	0 0/ 0.00	0 0/ 0.00	0 0/ 0.00	0 0/ 0.00	0/ 4 0.00	0/ 25 0.00	0/ 31 0.00	0/ 11 0.00	0/ 4 0.00	0 0.00
Vilniaus miestas	7551	25 0/ 0.33	4 2/ 0.00	50 2/ 4.00	216 2/ 0.93	2/1497 0.13	4/2773 0.14	11/2004 0.55	3/ 833 0.36	1/ 174 0.57	0 0.00
Vilniaus gr. rajonai (+Visagino ligoninė)	1828	0 0/ 0.00	1 0/ 0.00	16 0/ 0.00	115 0/ 0.00	0/ 528 0.00	0/ 609 0.00	0/ 376 0.00	0/ 148 0.00	0/ 35 0.00	0 0.00
Panevėžio ligoninė	1510	3 0/ 0.20	1 0/ 0.00	23 0/ 0.00	83 0/ 0.00	0/ 346 0.00	0/ 468 0.00	1/ 364 0.27	2/ 168 1.19	0/ 57 0.00	0 0.00
Panevėžio gr. rajonai	800	0 0/ 0.00	0 0/ 0.00	10 0/ 0.00	66 0/ 0.00	0/ 215 0.00	0/ 227 0.00	0/ 170 0.00	0/ 97 0.00	0/ 15 0.00	0 0.00
Vilniaus perinatologijos centras	11693	28 0/ 0.24	6 2/ 0.00	99 2/ 2.02	480 2/ 0.42	2/2587 0.08	4/4077 0.10	12/2914 0.41	5/1248 0.40	1/ 281 0.36	1 0.00
Kauno med. univer. klinikos	3072	43 0/ 1.40	3 2/ 0.00	51 2/ 3.92	137 2/ 1.46	8/ 646 1.24	11/1024 1.07	11/ 724 1.52	7/ 372 1.88	2/ 115 1.74	0 0.00
Kauno P. Mažylio gimdymo namai	1218	0 0/ 0.00	0 0/ 0.00	2 0/ 0.00	29 0/ 0.00	0/ 282 0.00	0/ 473 0.00	0/ 292 0.00	0/ 117 0.00	0/ 23 0.00	0 0.00
Kauno apskrities ligoninė (Krikščion.)	831	0 0/ 0.00	0 0/ 0.00	8 0/ 0.00	41 0/ 0.00	0/ 255 0.00	0/ 261 0.00	0/ 170 0.00	0/ 78 0.00	0/ 18 0.00	0 0.00
Kauno II klinikinė ligoninė	1075	0 0/ 0.00	1 0/ 0.00	7 0/ 0.00	48 0/ 0.00	0/ 247 0.00	0/ 404 0.00	0/ 255 0.00	0/ 97 0.00	0/ 16 0.00	0 0.00
UAB "Teksora"	21	0 0/ 0.00	0 0/ 0.00	0 0/ 0.00	0 0/ 0.00	0/ 2 0.00	0/ 13 0.00	0/ 1 0.00	0/ 3 0.00	0/ 2 0.00	0 0.00
Kauno miestas	6217	43 0/ 0.69	4 2/ 0.00	68 2/ 2.94	255 2/ 0.78	8/1432 0.56	11/2175 0.51	11/1442 0.76	7/ 667 1.05	2/ 174 1.15	0 0.00
Kauno gr. rajonai	3304	2 0/ 0.06	4 0/ 0.00	65 0/ 0.00	256 0/ 0.00	0/1028 0.00	2/ 931 0.21	0/ 644 0.00	0/ 304 0.00	0/ 72 0.00	0 0.00
Klaipėdos ligoninė	3340	7 0/ 0.21	0 0/ 0.00	50 0/ 0.00	178 0/ 0.00	4/ 841 0.48	1/1133 0.09	0/ 734 0.00	1/ 315 0.32	1/ 89 1.12	0 0.00
Klaipėdos gr. rajonai	1458	0 0/ 0.00	3 0/ 0.00	33 0/ 0.00	123 0/ 0.00	0/ 458 0.00	0/ 400 0.00	0/ 272 0.00	0/ 138 0.00	0/ 31 0.00	0 0.00
ŠL Akušerijos-ginekologijos klinika	1734	3 0/ 0.17	0 0/ 0.00	26 0/ 0.00	93 0/ 0.00	3/ 495 0.61	0/ 547 0.00	0/ 364 0.00	0/ 167 0.00	0/ 42 0.00	0 0.00
Šiaulių gr. rajonai	1324	1 0/ 0.08	2 0/ 0.00	24 0/ 0.00	105 0/ 0.00	1/ 391 0.26	0/ 344 0.00	0/ 275 0.00	0/ 146 0.00	0/ 37 0.00	0 0.00
Kauno perinatologijos centras	17380	56 0/ 0.32	13 2/ 0.00	266 2/ 0.75	2/1010 0.20	16/4645 0.34	14/5530 0.25	11/3732 0.29	8/1739 0.46	3/ 445 0.67	0 0.00
Viso Total	29073	84 0/ 0.29	19 4/ 0.00	365 4/ 1.10	4/1490 0.27	18/7232 0.25	18/9607 0.19	23/6646 0.35	13/2987 0.44	4/ 726 0.55	1 0.00

4B lentelė

Motinos amžius ir labai mažo gimimo svorio iki 1500 gramų naujagimiai (abs.sk.,%)
Maternal age and very low weight -1500g newborns (number,%)

Gimimo vieta	Viso gimė gyvi	<1500	-16	16	18	20	25	30	35	40+	Nėra duomenų
Place of birth	Total live birth	<1500	-16	16	18	20	25	30	35	40+	No data
VMUL Akušerijos-ginekologijos klinika	3450	69	0/ 3	2/ 33	4/ 110	7/ 630	20/1219	22/ 950	11/ 414	3/ 91	0
		2.00	0.00	6.06	3.64	1.11	1.64	2.32	2.66	3.30	0.00
Vilniaus gimdymo namai	2829	1	0/ 0	0/ 10	0/ 63	0/ 599	1/1095	0/ 726	0/ 289	0/ 47	0
		0.04	0.00	0.00	0.00	0.00	0.09	0.00	0.00	0.00	0.00
VUL Santariškių kl. Centro filialas	1126	1	0/ 1	0/ 7	0/ 42	0/ 260	0/ 408	1/ 273	0/ 105	0/ 30	0
		0.09	0.00	0.00	0.00	0.00	0.00	0.37	0.00	0.00	0.00
Baltijos-Amerikos klinika	71	0	0/ 0	0/ 0	0/ 1	0/ 4	0/ 26	0/ 24	0/ 14	0/ 2	0
		0.00	0.00	0.00	0.00	0.00	0.00	0.00	0.00	0.00	0.00
Liet., JAV, Izr. UAB "Vaisingumo klinika"	75	0	0/ 0	0/ 0	0/ 0	0/ 4	0/ 25	0/ 31	0/ 11	0/ 4	0
		0.00	0.00	0.00	0.00	0.00	0.00	0.00	0.00	0.00	0.00
Vilniaus miestas	7551	71	0/ 4	2/ 50	4/ 216	7/1497	21/2773	23/2004	11/ 833	3/ 174	0
		0.94	0.00	4.00	1.85	0.47	0.76	1.15	1.32	1.72	0.00
Vilniaus gr. rajonai (+Visagino ligoninė)	1828	3	1/ 1	0/ 16	0/ 115	2/ 528	0/ 609	0/ 376	0/ 148	0/ 35	0
		0.16	100.0	0.00	0.00	0.38	0.00	0.00	0.00	0.00	0.00
Panevėžio ligoninė	1510	7	0/ 1	0/ 23	0/ 83	1/ 346	0/ 468	3/ 364	2/ 168	1/ 57	0
		0.46	0.00	0.00	0.00	0.29	0.00	0.82	1.19	1.75	0.00
Panevėžio gr. rajonai	800	0	0/ 0	0/ 10	0/ 66	0/ 215	0/ 227	0/ 170	0/ 97	0/ 15	0
		0.00	0.00	0.00	0.00	0.00	0.00	0.00	0.00	0.00	0.00
Vilniaus perinatologijos centras	11693	81	1/ 6	2/ 99	4/ 480	10/2587	21/4077	26/2914	13/1248	4/ 281	1
		0.69	16.67	2.02	0.83	0.39	0.52	0.89	1.04	1.42	0.00
Kauno med. univer. klinikos	3072	110	0/ 3	3/ 51	7/ 137	15/ 646	31/1024	36/ 724	13/ 372	5/ 115	0
		3.58	0.00	5.88	5.11	2.32	3.03	4.97	3.49	4.35	0.00
Kauno P. Mažylio gimdymo namai	1218	0	0/ 0	0/ 2	0/ 29	0/ 282	0/ 473	0/ 292	0/ 117	0/ 23	0
		0.00	0.00	0.00	0.00	0.00	0.00	0.00	0.00	0.00	0.00
Kauno apskrities ligoninė (Krikščion.)	831	0	0/ 0	0/ 8	0/ 41	0/ 255	0/ 261	0/ 170	0/ 78	0/ 18	0
		0.00	0.00	0.00	0.00	0.00	0.00	0.00	0.00	0.00	0.00
Kauno II klinikinė ligoninė	1075	1	0/ 1	0/ 7	0/ 48	0/ 247	1/ 404	0/ 255	0/ 97	0/ 16	0
		0.09	0.00	0.00	0.00	0.00	0.25	0.00	0.00	0.00	0.00
UAB "Teksora"	21	0	0/ 0	0/ 0	0/ 0	0/ 2	0/ 13	0/ 1	0/ 3	0/ 2	0
		0.00	0.00	0.00	0.00	0.00	0.00	0.00	0.00	0.00	0.00
Kauno miestas	6217	111	0/ 4	3/ 68	7/ 255	15/1432	32/2175	36/1442	13/ 667	5/ 174	0
		1.79	0.00	4.41	2.75	1.05	1.47	2.50	1.95	2.87	0.00
Kauno gr. rajonai	3304	5	0/ 4	0/ 65	0/ 256	3/1028	2/ 931	0/ 644	0/ 304	0/ 72	0
		0.15	0.00	0.00	0.00	0.29	0.21	0.00	0.00	0.00	0.00
Klaipėdos ligoninė	3340	16	0/ 0	0/ 50	1/ 178	6/ 841	5/1133	1/ 734	1/ 315	2/ 89	0
		0.48	0.00	0.00	0.56	0.71	0.44	0.14	0.32	2.25	0.00
Klaipėdos gr. rajonai	1458	0	0/ 3	0/ 33	0/ 123	0/ 458	0/ 400	0/ 272	0/ 138	0/ 31	0
		0.00	0.00	0.00	0.00	0.00	0.00	0.00	0.00	0.00	0.00
ŠL Akušerijos-ginekologijos klinika	1734	3	0/ 0	0/ 26	0/ 93	3/ 495	0/ 547	0/ 364	0/ 167	0/ 42	0
		0.17	0.00	0.00	0.00	0.61	0.00	0.00	0.00	0.00	0.00
Šiaulių gr. rajonai	1324	6	0/ 2	0/ 24	2/ 105	2/ 391	0/ 344	2/ 275	0/ 146	0/ 37	0
		0.45	0.00	0.00	1.90	0.51	0.00	0.73	0.00	0.00	0.00
Kauno perinatologijos centras	17380	143	0/13	3/266	10/1010	29/4645	39/5530	39/3732	16/1739	7/ 445	0
		0.82	0.00	1.13	0.99	0.62	0.71	1.05	0.92	1.57	0.00
Viso	29073	224	1/19	5/365	14/1490	39/7232	60/9607	65/6646	29/2987	11/ 726	1
Total		0.77	5.26	1.37	0.94	0.54	0.62	0.98	0.97	1.52	0.00

5 lentelė

Motinos išsilavinimas ir šeimtinė padėtis (abs.sk.,%)

Maternal education, marital status (number,%)

Gimimo vieta	Bendras gimdy- skai- čius	Išsilavinimas						Šeimtinė padėtis				
		Pra- di- nis	Pag- rin- din.	Vidu- rinis	Aukš- tes- nysis	Aukš- ta- žymė	Nepa- žymė	Ište- kėju- si	Neiš- tekė- jusi	Išsis- kyru- si	Nejre- gist. sant.	Nepa- žymė
Place of birth	Total no. of delive- ries	Education						Marital status				
		Pri- ma- ry	Ba- sic	Secon- dary	Hig- her	Uni- ver- sity	No data	Mar- ried	Un- mar- ried	Divor- ced	Unmar- ried coupl	No data
VMUL Akušerijos-gine- kologijos klinika	3400	35	319	985	598	1462	1	2648	690	54	4	4
Vilniaus gimdymo namai	2822	26	219	854	488	1229	6	2305	415	46	29	27
VUL Santariškių kl. Centro filialas	1121	21	109	331	253	407	0	894	119	12	89	7
Baltijos-Amerikos klinika	71	7	1	3	4	56	0	59	3	1	8	0
Liet., JAV, Izr. UAB "Vaisingumo klinika"	75	1	0	10	6	58	0	62	12	1	0	0
Vilniaus miestas	7489	90	648	2183	1349	3212	7	5968	1239	114	130	38
Vilniaus gr. rajonai (+Visagino ligoninė)	1827	78	319	723	378	328	1	1368	254	16	181	8
Panevėžio ligoninė	1506	110	249	476	390	281	0	1092	317	34	59	4
Panevėžio gr. rajo nai	798	52	234	266	150	96	0	523	196	12	65	2
Vilniaus perinatolo- gijos centras	11625	330	1450	3650	2267	3918	10	8952	2007	176	435	55
Kauno med. univer. klinikos	3007	105	389	963	539	1008	3	2250	630	112	6	9
Kauno P. Mažylio gimdymo namai	1213	6	65	437	215	489	1	940	221	37	13	2
Kauno apskrities li- goninė (Krikščion.)	829	42	113	319	113	241	1	625	141	10	46	7
Kauno II klinikinė ligoninė	1071	7	96	469	170	329	0	869	185	7	10	0
UAB "Teksora"	21	0	0	3	2	16	0	19	1	0	1	0
Kauno miestas	6141	160	663	2191	1039	2083	5	4703	1178	166	76	18
Kauno gr. rajonai	3307	139	827	1540	438	359	4	2287	728	53	232	7
Klaipėdos ligoninė	3311	121	429	1391	430	938	2	2259	254	57	673	68
Klaipėdos gr. rajo nai	1454	111	430	569	206	137	1	899	357	35	153	10
ŠL Akušerijos-gineko- logijos klinika	1722	73	226	700	314	408	1	1242	428	43	2	7
Šiaulių gr. rajonai	1316	77	415	544	154	126	0	832	271	14	196	3
Kauno perinatologi- jos centras	17253	681	2990	6935	2581	4051	15	12222	3216	368	1332	115
Viso	28878	1011	4440	10585	4848	7969	25	21174	5223	544	1767	170
Total		3.5	15.4	36.7	16.8	27.6	0.1	73.3	18.1	1.9	6.1	0.6

6 lentelė

Nėščiosios ligos (abs.sk.,%)
Maternal diseases (number,%)

Gimimo vieta	Bendras gimusių skai- čius	Diabetas I tipo	Diabetas II tipo	gest- acin- is	Inks- tu ir šlap- takų	Lytin- ių or- ganų	Kvėpa- vimo orga- nų	Kitos infek- cinės	Širdi- es ir krau- jag.	Maža- krau- jystė	Kitos	Be ligų
Place of birth	Total no. of births	I typo	II typo	gest- atio- nal	Urina- ry infe- ction	Geni- tal infe- ctions	Respi- rato- ry di- sease	Other infec- tions	Cardi- ovas- cular disea- ses	Ane- mia	Other s	No disea- ses
VMUL Akušerijos-gine- kologijos klinika	3485	3	1	5	171	671	291	5	73	496	43	2163
Vilniaus gimdymo namai	2835	0	0	3	112	508	383	1	17	316	90	1823
VUL Santariškių kl. Centro filialas	1128	2	1	5	55	277	151	0	10	242	1	595
Baltijos-Amerikos klinika	71	0	0	1	1	9	2	0	0	8	0	52
Liet., JAV, Izr. UAB "Vaisingumo klinika"	75	0	0	0	4	17	1	0	0	12	1	47
Vilniaus miestas	7594	5	2	14	343	1482	828	6	100	1074	135	4680
Vilniaus gr. rajonai (+Visagino ligoninė)	1833	1	0	1	94	346	141	0	10	356	2	1124
Panevėžio ligoninė	1520	0	0	1	47	55	9	0	15	94	4	1325
Panevėžio gr. rajo nai	801	0	0	1	28	57	10	1	2	92	2	637
Vilniaus perinatolo- gijos centras	11753	6	2	17	512	1940	988	7	128	1616	143	7770
Kauno med. univer. klinikos	3116	24	9	154	86	92	15	4	179	256	73	2354
Kauno P. Mažylio gimdymo namai	1218	0	0	8	14	148	29	0	11	147	10	942
Kauno apskrities li- goninė (Krikščion.)	831	1	0	5	27	129	13	0	5	127	1	585
Kauno II klinikinė ligoninė	1076	0	0	6	18	136	75	0	32	141	12	771
UAB "Teksora"	21	0	0	0	0	0	0	0	0	2	0	19
Kauno miestas	6262	25	9	173	145	505	132	4	227	673	96	4671
Kauno gr. rajonai	3312	0	0	2	153	401	101	2	33	512	65	2347
Klaipėdos ligoninė	3355	0	0	13	214	1019	577	1	37	885	22	1443
Klaipėdos gr. rajo nai	1460	0	0	0	76	489	202	1	29	380	15	654
ŠL Akušerijos-gineko- logijos klinika	1740	0	0	2	69	514	164	1	31	311	1	949
Šiaulių gr. rajonai	1327	0	0	4	64	366	64	0	20	336	3	721
Kauno perinatologi- jos centras	17459	25	9	194	721	3294	1240	9	377	3097	202	10788
Viso	29212	31	11	211	1233	5234	2228	16	505	4713	345	18558
Total		0.1	0.0	0.7	4.2	17.9	7.6	0.1	1.7	16.1	1.2	63.5

7 lentelė

Nėštumo patologija (abs.sk.,%)
Pathology of pregnancy (number,%)

Gimimo vieta	Bendras gimusių skai- čius	Siau- ras du- buo	Vais- iaus hipo- tro- fi- ja	Hiper- tenzi- nės bū- lės	Pree- klam- psia- ja	Ek- lam- psia- ja	Krau- javi- mas	Gres- nėštu- mo nutrū- kimas	Prieš- laik. vande- nu tekėj	Vais- iaus hipo- ksija	Kitos	Be nėštu- mo pa- tolo- gijos
Place of birth	Total no. of births	Thin- pel- vis	IUGR	Hyper- tensi- on	Pree- clam- psia	Ec- lam- psia	Hemo- rrha- ge	Threa- tened abor- tion	PROM	Fetal hypo- xia	Others	No patho- logy
VMUL Akušerijos-gine- kologijos klinika	3485	57 1.6	66 1.9	184 5.3	96 2.8	0 0.0	31 0.9	607 17.4	444 12.7	162 4.6	525 15.1	1955 56.1
Vilniaus gimdymo namai	2835	7 0.2	22 0.8	94 3.3	30 1.1	1 0.0	18 0.6	528 18.6	348 12.3	9 0.3	154 5.4	1837 64.8
VUL Santariškių kl. Centro filialas	1128	10 0.9	10 0.9	35 3.1	18 1.6	0 0.0	5 0.4	202 17.9	123 10.9	4 0.4	67 5.9	746 66.1
Baltijos-Amerikos klinika	71	0 0.0	1 1.4	3 4.2	0 0.0	0 0.0	0 0.0	6 8.5	13 18.3	0 0.0	6 8.5	43 60.6
Liet., JAV, Izr. UAB "Vaisingumo klinika"	75	3 4.0	0 0.0	0 0.0	0 0.0	0 0.0	0 0.0	7 9.3	0 0.0	0 0.0	4 5.3	63 84.0
Vilniaus miestas	7594	77 1.0	99 1.3	316 4.2	144 1.9	1 0.0	54 0.7	1350 17.8	928 12.2	175 2.3	756 10.0	4644 61.2
Vilniaus gr. rajonai (+Visagino ligoninė)	1833	47 2.6	15 0.8	94 5.1	18 1.0	0 0.0	9 0.5	370 20.2	174 9.5	46 2.5	84 4.6	1175 64.1
Panevėžio ligoninė	1520	1 0.1	22 1.4	59 3.9	31 2.0	0 0.0	5 0.3	129 8.5	220 14.5	45 3.0	122 8.0	1003 66.0
Panevėžio gr. rajo nai	801	15 1.9	5 0.6	13 1.6	8 1.0	0 0.0	5 0.6	160 20.0	49 6.1	10 1.2	29 3.6	551 68.8
Vilniaus perinatolo- gijos centras	11753	140 1.2	141 1.2	482 4.1	201 1.7	1 0.0	73 0.6	2009 17.1	1371 11.7	276 2.3	992 8.4	7377 62.8
Kauno med. univer. klinikos	3116	11 0.4	99 3.2	182 5.8	113 3.6	4 0.1	46 1.5	406 13.0	608 19.5	96 3.1	517 16.6	1596 51.2
Kauno P. Mažylio gimdymo namai	1218	0 0.0	11 0.9	43 3.5	7 0.6	0 0.0	0 0.0	185 15.2	43 3.5	1 0.1	39 3.2	928 76.2
Kauno apskrities li- goninė (Krikščion.)	831	1 0.1	11 1.3	19 2.3	4 0.5	0 0.0	0 0.0	124 14.9	93 11.2	58 7.0	30 3.6	546 65.7
Kauno II klinikinė ligoninė	1076	0 0.0	15 1.4	35 3.3	2 0.2	0 0.0	7 0.7	327 30.4	155 14.4	8 0.7	59 5.5	584 54.3
UAB "Teksora"	21	0 0.0	0 0.0	0 0.0	0 0.0	0 0.0	0 0.0	0 0.0	1 4.8	0 0.0	0 0.0	20 95.2
Kauno miestas	6262	12 0.2	136 2.2	279 4.5	126 2.0	4 0.1	53 0.8	1042 16.6	900 14.4	163 2.6	645 10.3	3674 58.7
Kauno gr. rajonai	3312	1 0.0	44 1.3	127 3.8	10 0.3	0 0.0	17 0.5	531 16.0	401 12.1	79 2.4	101 3.0	2226 67.2
Klaipėdos ligoninė	3355	5 0.1	69 2.1	247 7.4	59 1.8	1 0.0	10 0.3	853 25.4	909 27.1	63 1.9	252 7.5	1505 44.9
Klaipėdos gr. rajo nai	1460	13 0.9	17 1.2	71 4.9	24 1.6	0 0.0	1 0.1	309 21.2	215 14.7	68 4.7	151 10.3	803 55.0
ŠL Akušerijos-gineko- logijos klinika	1740	10 0.6	48 2.8	50 2.9	63 3.6	2 0.1	5 0.3	291 16.7	314 18.0	113 6.5	128 7.4	960 55.2
Šiaulių gr. rajonai	1327	24 1.8	22 1.7	35 2.6	12 0.9	0 0.0	4 0.3	281 21.2	124 9.3	29 2.2	105 7.9	846 63.8
Kauno perinatologi- jos centras	17459	65 0.4	336 1.9	809 4.6	294 1.7	7 0.0	90 0.5	3307 18.9	2863 16.4	515 2.9	1384 7.9	10015 57.4
Viso	29212	205	477	1291	495	8	163	5316	4234	791	2376	17392
Total		0.7	1.6	4.4	1.7	0.0	0.6	18.2	14.5	2.7	8.1	59.5

8 lentelė

Akušerinės procedūros (abs.sk.,%)

Some obstetrical procedures (number,%)

Gimimo vieta	Bend- ras gimu- sių skai- čius	Am- nio te- zė	KTG netie- siog.	Amni- osko pija	Tyrimas ultragarsu					Gimdymo indukcija	Anti-D imuno profilaktika		
Place of birth	Total no. of birth s	Amn- ioc esi s	Undi- rect CTG	Amni- osco py	<=20 weeks	Viena karta	Du kar- tus	Tris kar- tus	Ne- tir- ta	pros- tagl and.	oksi- toci nu	iki gimdy- mo	<=72 h post- partum
VMUL Akušerijos-gine kologijos klinika	3485	7	3196	4	2732	279	1069	2064	73	39	141	395	35
		0.2	91.7	0.1	78.4	8.0	30.7	59.2	2.1	1.1	4.1	11.3	1.0
Vilniaus gimdymo namai	2835	1	2803	2	2247	228	1055	1460	92	2	2	195	254
		0.0	98.9	0.1	79.3	8.0	37.2	51.5	3.3	0.1	0.1	6.9	9.0
VUL Santariškių kl. Centro filialas	1128	0	994	1	842	139	581	362	46	1	10	43	0
		0.0	88.1	0.1	74.7	12.3	51.5	32.1	4.1	0.1	0.9	3.8	0.0
Baltijos-Amerikos klinika	71	0	66	0	63	1	15	52	3	0	0	2	1
		0.0	93.0	0.0	88.7	1.4	21.1	73.2	4.2	0.0	0.0	2.8	1.4
Liet., JAV, Izr. UAB "Vaisingumo klinika"	75	0	70	1	71	1	2	71	1	0	5	0	0
		0.0	93.3	1.3	94.7	1.3	2.7	94.7	1.3	0.0	6.7	0.0	0.0
Vilniaus miestas	7594	8	7129	8	5955	648	2722	4009	215	42	158	635	290
		0.1	93.9	0.1	78.4	8.5	35.8	52.8	2.8	0.6	2.1	8.4	3.8
Vilniaus gr. rajonai (+Visagino ligoninė)	1833	0	1025	215	1324	264	628	856	85	5	221	21	6
		0.0	55.9	11.7	72.2	14.4	34.3	46.7	4.6	0.3	12.1	1.2	0.3
Panevėžio ligoninė	1520	0	1494	3	1079	276	511	629	104	4	29	35	20
		0.0	98.3	0.2	71.0	18.2	33.6	41.4	6.8	0.3	1.9	2.3	1.3
Panevėžio gr. rajo nai	801	0	727	73	550	96	298	370	37	2	23	24	7
		0.0	90.8	9.1	68.7	12.0	37.2	46.2	4.6	0.3	2.9	3.0	0.9
Vilniaus perinatolo gijos centras	11753	8	10375	299	8910	1284	4160	5865	444	53	431	715	323
		0.1	88.3	2.5	75.8	10.9	35.4	49.9	3.8	0.5	3.7	6.1	2.8
Kauno med. univer. klinikos	3116	0	2775	65	2394	292	1048	1684	92	111	208	278	210
		0.0	89.1	2.1	76.8	9.4	33.6	54.0	3.0	3.6	6.7	8.9	6.7
Kauno P. Mažylio gimdymo namai	1218	1	1155	31	1043	167	709	324	18	5	33	100	100
		0.1	94.8	2.6	85.6	13.7	58.2	26.6	1.5	0.4	2.7	8.2	8.2
Kauno apskrities li- goninė (Krikščion.)	831	0	735	21	659	70	262	466	33	13	55	19	0
		0.0	88.5	2.5	79.3	8.4	31.5	56.1	4.0	1.6	6.6	2.3	0.0
Kauno II klinikinė ligoninė	1076	1	863	0	886	210	420	413	33	0	44	94	6
		0.1	80.2	0.0	82.3	19.5	39.0	38.4	3.1	0.0	4.1	8.7	0.6
UAB "Teksora"	21	1	10	5	19	0	2	17	2	0	4	0	3
		4.8	47.6	23.8	90.5	0.0	9.5	81.0	9.5	0.0	19.1	0.0	14.3
Kauno miestas	6262	3	5538	122	5001	739	2441	2904	178	129	344	491	319
		0.1	88.4	2.0	79.9	11.8	39.0	46.4	2.8	2.1	5.5	7.8	5.1
Kauno gr. rajonai	3312	1	2856	337	2150	902	1256	997	157	17	162	275	202
		0.0	86.2	10.2	64.9	27.2	37.9	30.1	4.7	0.5	4.9	8.3	6.1
Klaipėdos ligoninė	3355	0	3183	550	2434	582	1651	953	169	11	482	33	2
		0.0	94.9	16.4	72.6	17.4	49.2	28.4	5.0	0.3	14.4	1.0	0.1
Klaipėdos gr. rajo nai	1460	0	1309	151	998	319	565	467	109	17	112	36	8
		0.0	89.7	10.3	68.4	21.9	38.7	32.0	7.5	1.2	7.7	2.5	0.6
ŠL Akušerijos-gineko logijos klinika	1740	0	1342	1	1282	309	498	852	81	1	4	29	7
		0.0	77.1	0.1	73.7	17.8	28.6	49.0	4.7	0.1	0.2	1.7	0.4
Šiaulių gr. rajonai	1327	0	1208	312	862	257	508	474	88	2	80	8	5
		0.0	91.0	23.5	65.0	19.4	38.3	35.7	6.6	0.2	6.0	0.6	0.4
Kauno perinatologi jos centras	17459	4	15436	1473	12727	3108	6919	6647	785	177	1184	872	543
		0.0	88.4	8.4	72.9	17.8	39.6	38.1	4.5	1.0	6.8	5.0	3.1
Viso	29212	12	25811	1772	21637	4392	11079	12512	1229	230	1615	1587	866
Total		0.0	88.4	6.1	74.1	15.0	37.9	42.8	4.2	0.8	5.5	5.4	3.0

9 lentelė

Gimdymo būdas (abs.sk.,%)

Mode of delivery (number,%)

Gimimo vieta	Bendras gimusių skai- čius	Savai- minis	Cezario pjūvis				Rep- lės	Savai- minis	Vakuu- mekst- po Ce- zario pjūv.	Vais. apgrę- zimas ir ek- strak-	Sėdy- ninė eiga	Viso nepa- žymė- ta
			Plani- nis	Sku- bus	Pirma- sis	Pakar- toti- nis						
Place of birth	Total no. of births	Spon- tane- ous	C S				For- ceps	Spont- after CS	Vakuu- m ext- racti- on	Fetus versi- on extra- cti- on	Bree- ch pres- enta- tion	No data
			Plan- ned	Emer- gency	1st	2nd and more						
VMUL Akušerijos-gine- kologijos klinika	3485	2529	334	523	622	235	8	41	29	3	25	4
Vilniaus gimdymo namai	2835	2128	260	410	516	154	1	10	49	0	17	0
VUL Santariškių kl. Centro filialas	1128	809	55	233	227	61	17	9	5	0	3	1
Baltijos-Amerikos klinika	71	45	9	17	19	7	0	0	0	0	0	0
Liet., JAV, Izr. UAB "Vaisingumo klinika"	75	55	5	15	18	2	0	0	0	0	0	0
Vilniaus miestas	7594	5566	663	1198	1402	459	26	60	83	3	45	5
Vilniaus gr. rajonai (+Visagino ligoninė)	1833	1494	72	249	247	74	6	4	5	0	5	0
Panevėžio ligoninė	1520	1235	61	181	186	56	0	25	13	0	7	0
Panevėžio gr. rajonai	801	675	36	75	88	23	0	2	14	0	1	0
Vilniaus perinatolo- gijos centras	11753	8972	833	1705	1926	612	32	91	115	3	58	5
Kauno med. univer. klinikos	3116	2096	537	434	725	246	0	15	21	2	13	1
Kauno P. Mažylio gimdymo namai	1218	926	60	197	199	58	0	5	18	0	1	12
Kauno apskrities li- goninė (Krikščion.)	831	691	72	57	100	29	1	4	7	0	0	0
Kauno II klinikinė ligoninė	1076	785	85	165	200	50	1	6	24	0	5	9
UAB "Teksora"	21	16	2	2	3	1	0	1	0	0	0	0
Kauno miestas	6262	4514	756	855	1227	384	2	31	70	2	19	22
Kauno gr. rajonai	3312	2729	118	382	409	91	0	22	43	0	16	12
Klaipėdos ligoninė	3355	2654	192	487	522	157	0	14	3	0	3	2
Klaipėdos gr. rajonai	1460	1248	53	132	139	46	0	8	17	0	4	1
ŠL Akušerijos-gineko- logijos klinika	1740	1355	169	202	250	121	0	1	7	0	6	0
Šiaulių gr. rajonai	1327	1099	88	126	163	51	1	3	4	0	8	0
Kauno perinatologi- jos centras	17459	13602	1376	2184	2710	850	3	79	144	2	56	37
Viso	29212	22574	2209	3889	4636	1462	35	170	259	5	114	42
Total		77.28	7.56	13.31	15.87	5.00	0.12	0.58	0.89	0.02	0.39	0.14

10 lentelė

Sėdyninė pirmeiga ir gimdymo būdas, - 32 sav. (abs.sk.,%)

Breech presentation and mode of delivery before 32 weeks (number,%)

Gimimo vieta	Bendras gimusių skaičius	Sėdyninė pirmeiga							
		Iš viso	Gimė gyvi	Gimė negyvi	Gimdymo būdas				
					Savaiminis	Cezario pjūvis	Padedant repl.	Savaiminis po Cezario pjūvio	Vaisiaus apgręžim. ekstrak.
Place of birth	Total no. of births	Total	Live births	Still births	Breech presentation				
					Mode of premature delivery				
					Spontaneous	CS	Forceps	Spont. after CS	Fetus version & extrac.
VMUL Akušerijos-ginekologijos klinika	3485	23	19	4	13	10	0	0	0
Vilniaus gimdymo namai	2835	0	0	0	0	0	0	0	0
VUL Santariškių kl. Centro filialas	1128	0	0	0	0	0	0	0	0
Baltijos-Amerikos klinika	71	0	0	0	0	0	0	0	0
Liet., JAV, Izr. UAB "Vaisingumo klinika"	75	0	0	0	0	0	0	0	0
Vilniaus miestas	7594	23	19	4	13	10	0	0	0
Vilniaus gr. rajonai (+Visagino ligoninė)	1833	0	0	0	0	0	0	0	0
Panevėžio ligoninė	1520	1	1	0	0	1	0	0	0
Panevėžio gr. rajonai	801	0	0	0	0	0	0	0	0
Vilniaus perinatologijos centras	11753	24	20	4	13	11	0	0	0
Kauno med. univer. klinikos	3116	31	28	3	17	14	0	0	0
Kauno P. Mažylio gimdymo namai	1218	0	0	0	0	0	0	0	0
Kauno apskrities ligoninė (Krikščion.)	831	0	0	0	0	0	0	0	0
Kauno II klinikinė ligoninė	1076	0	0	0	0	0	0	0	0
UAB "Teksora"	21	0	0	0	0	0	0	0	0
Kauno miestas	6262	31	28	3	17	14	0	0	0
Kauno gr. rajonai	3312	3	3	0	1	2	0	0	0
Klaipėdos ligoninė	3355	5	4	1	2	3	0	0	0
Klaipėdos gr. rajonai	1460	0	0	0	0	0	0	0	0
ŠL Akušerijos-ginekologijos klinika	1740	1	0	1	1	0	0	0	0
Šiaulių gr. rajonai	1327	2	2	0	0	2	0	0	0
Kauno perinatologijos centras	17459	42	37	5	21	21	0	0	0
Viso	29212	66	57	9	34	32	0	0	0
Total		0.2	86.4	13.6	51.5	48.5	0.0	0.0	0.0

11 lentelė

Sėdyninė pirmeiga ir gimdymo būdas, +32 sav.(abs.sk.,%)

Breech presentation and mode of delivery after 32 weeks (number,%)

Gimimo vieta	Bendras gimusių skaičius	Sėdyninė pirmeiga							
		Iš viso	Gimė gyvi	Gimė negyvi	Gimdymo būdas				
					Savaiminis	Cezario pjūvis	Padedant repl.	Savaiminis po cezario pjūvio	Vaisiaus apgręžim. ekstrak.
Place of birth	Total no. of births	Total	Live births	Still births	Mode of premature delivery				
					Spontaneous	CS	Forceps	Spont. after CS	Fetus version & extrac.
VMUL Akušerijos-ginekologijos klinika	3485	134	131	3	12	121	0	1	0
		3.8	97.8	2.2	9.0	90.3	0.0	0.7	0.0
Vilniaus gimdymo namai	2835	76	76	0	13	63	0	0	0
		2.7	100.0	0.0	17.1	82.9	0.0	0.0	0.0
VUL Santariškių kl. Centro filialas	1128	32	32	0	3	29	0	0	0
		2.8	100.0	0.0	9.4	90.6	0.0	0.0	0.0
Baltijos-Amerikos klinika	71	2	2	0	0	2	0	0	0
		2.8	100.0	0.0	0.0	100.0	0.0	0.0	0.0
Liet., JAV, Izr. UAB "Vaisingumo klinika"	75	2	2	0	0	2	0	0	0
		2.7	100.0	0.0	0.0	100.0	0.0	0.0	0.0
Vilniaus miestas	7594	246	243	3	28	217	0	1	0
		3.2	98.8	1.2	11.4	88.2	0.0	0.4	0.0
Vilniaus gr. rajonai (+Visagino ligoninė)	1833	27	27	0	5	22	0	0	0
		1.5	100.0	0.0	18.5	81.5	0.0	0.0	0.0
Panevėžio ligoninė	1520	45	45	0	7	38	0	0	0
		3.0	100.0	0.0	15.6	84.4	0.0	0.0	0.0
Panevėžio gr. rajonai	801	11	11	0	1	10	0	0	0
		1.4	100.0	0.0	9.1	90.9	0.0	0.0	0.0
Vilniaus perinatologijos centras	11753	329	326	3	41	287	0	1	0
		2.8	99.1	0.9	12.5	87.2	0.0	0.3	0.0
Kauno med. univer. klinikos	3116	135	135	0	10	124	0	0	1
		4.3	100.0	0.0	7.4	91.9	0.0	0.0	0.7
Kauno P. Mažylio gimdymo namai	1218	20	20	0	0	20	0	0	0
		1.6	100.0	0.0	0.0	100.0	0.0	0.0	0.0
Kauno apskrities ligoninė (Krikščion.)	831	20	20	0	1	19	0	0	0
		2.4	100.0	0.0	5.0	95.0	0.0	0.0	0.0
Kauno II klinikinė ligoninė	1076	26	26	0	0	26	0	0	0
		2.4	100.0	0.0	0.0	100.0	0.0	0.0	0.0
UAB "Teksora"	21	0	0	0	0	0	0	0	0
		0.0	0.0	0.0	0.0	0.0	0.0	0.0	0.0
Kauno miestas	6262	201	201	0	11	189	0	0	1
		3.2	100.0	0.0	5.5	94.0	0.0	0.0	0.5
Kauno gr. rajonai	3312	59	59	0	10	49	0	0	0
		1.8	100.0	0.0	16.9	83.1	0.0	0.0	0.0
Klaipėdos ligoninė	3355	102	102	0	2	100	0	0	0
		3.0	100.0	0.0	2.0	98.0	0.0	0.0	0.0
Klaipėdos gr. rajonai	1460	23	22	1	3	20	0	0	0
		1.6	95.7	4.3	13.0	87.0	0.0	0.0	0.0
ŠL Akušerijos-ginekologijos klinika	1740	54	53	1	8	46	0	0	0
		3.1	98.1	1.9	14.8	85.2	0.0	0.0	0.0
Šiaulių gr. rajonai	1327	39	39	0	3	36	0	0	0
		2.9	100.0	0.0	7.7	92.3	0.0	0.0	0.0
Kauno perinatologijos centras	17459	478	476	2	37	440	0	0	1
		2.7	99.6	0.4	7.7	92.1	0.0	0.0	0.2
Viso	29212	807	802	5	78	727	0	1	1
Total		2.8	99.4	0.6	9.7	90.1	0.0	0.1	0.1

12 lentelė

**Sėdyninė pirmėiga, gimdymo būdas, CNS pažeidimas ir mirtingumas
(abs.sk.,1000 gyvų gim.)**

**Breech presentation, mode of delivery, CNS injury and mortality
(number, per 1000 live birth)**

Gimimo vieta	Viso gimė gyvi	Sėdyninė pirmėiga	Gimė natūr.takais			Cezario pjūvis		
			Viso	CNS paž.	Mirė	Viso	CNS paž.	Mirė
Place of birth	Live births	Breech presentation	Vaginal delivery			Ceasarean section		
			Total	CNS injury	Deaths	Total	CNS injury	Deaths
VMUL Akušerijos-ginekologijos klinika	3450	150	19	5	3	131	5	3
		43.5	1000.0	263.2	157.9	1000.0	38.2	22.9
Vilniaus gimdymo namai	2829	76	13	0	0	63	1	1
		26.9	1000.0	0.0	0.0	1000.0	15.9	15.9
VUL Santariškių kl. Centro filialas	1126	32	3	0	0	29	0	1
		28.4	1000.0	0.0	0.0	1000.0	0.0	34.5
Baltijos-Amerikos klinika	71	2	0	0	0	2	0	0
		28.2	1000.0	0.0	0.0	1000.0	0.0	0.0
Liet., JAV, Izr. UAB "Vaisingumo klinika"	75	2	0	0	0	2	0	0
		26.7	1000.0	0.0	0.0	1000.0	0.0	0.0
Vilniaus miestas	7551	262	35	5	3	227	6	5
		34.7	1000.0	142.9	85.7	1000.0	26.4	22.0
Vilniaus gr. rajonai (+Visagino ligoninė)	1828	27	5	0	0	22	0	0
		14.8	1000.0	0.0	0.0	1000.0	0.0	0.0
Panevėžio ligoninė	1510	46	7	0	0	39	0	0
		30.5	1000.0	0.0	0.0	1000.0	0.0	0.0
Panevėžio gr. rajonai	800	11	1	0	0	10	0	0
		13.8	1000.0	0.0	0.0	1000.0	0.0	0.0
Vilniaus perinatologijos centras	11693	346	48	5	3	298	6	5
		29.6	1000.0	104.2	62.5	1000.0	20.1	16.8
Kauno med. univer. klinikos	3072	163	25	11	4	138	15	3
		53.1	1000.0	440.0	160.0	1000.0	108.7	21.7
Kauno P. Mažylio gimdymo namai	1218	20	0	0	0	20	0	0
		16.4	1000.0	0.0	0.0	1000.0	0.0	0.0
Kauno apskrities ligoninė (Krikščion.)	831	20	1	0	0	19	0	0
		24.1	1000.0	0.0	0.0	1000.0	0.0	0.0
Kauno II klinikinė ligoninė	1075	26	0	0	0	26	0	0
		24.2	1000.0	0.0	0.0	1000.0	0.0	0.0
UAB "Teksora"	21	0	0	0	0	0	0	0
		0.0	1000.0	0.0	0.0	1000.0	0.0	0.0
Kauno miestas	6217	229	26	11	4	203	15	3
		36.8	1000.0	423.1	153.8	1000.0	73.9	14.8
Kauno gr. rajonai	3304	62	11	0	0	51	0	0
		18.8	1000.0	0.0	0.0	1000.0	0.0	0.0
Klaipėdos ligoninė	3340	106	3	1	0	103	5	1
		31.7	1000.0	333.3	0.0	1000.0	48.5	9.7
Klaipėdos gr. rajonai	1458	22	2	0	0	20	0	0
		15.1	1000.0	0.0	0.0	1000.0	0.0	0.0
ŠL Akušerijos-ginekologijos klinika	1734	53	7	2	0	46	6	1
		30.6	1000.0	285.7	0.0	1000.0	130.4	21.7
Šiaulių gr. rajonai	1324	41	3	0	0	38	3	0
		31.0	1000.0	0.0	0.0	1000.0	78.9	0.0
Kauno perinatologijos centras	17380	513	52	14	4	461	29	5
		29.5	1000.0	269.2	76.9	1000.0	62.9	10.8
Viso	29073	859	100	19	7	759	35	10
Total		29.5	1000.0	190.0	70.0	1000.0	46.1	13.2

13 lentelė

Lietuvos gimdymo stacionarų pagrindiniai rodikliai (abs.sk.,1000 gim.,%)

The main data of maternity hospitals in Lithuania (number,1000 gim.,%)

Gimimo vieta	Bendras gimusių skai- čius	Gimė negy- vi	Perina- talinės mirtys	Gimė gyvi	Anksty- vos neonat. mirtys	Nauja- gimių mirtys	Neišnešioti Viso %	Ankst. neonat. mirtys	Nauja- gimių mirtys
Place of birth	Total no. of births	Still births	Perina- tal deaths	Live births	Early neona- tal deaths	Neona- tal deaths	Preterm infants Total %	Early neonat. deaths	Neona- tal deaths
VMUL Akušerijos-gine kologijos klinika	3485 1000.0	35 10.0	57 16.4	3450 1000.0	22 6.4	34 9.9 %	403 11.7	17 42.2	23 57.1
Vilniaus gimdymo namai	2835 1000.0	6 2.1	9 3.2	2829 1000.0	3 1.1	5 1.8 %	62 2.2	0 0.0	0 0.0
VUL Santariškių kl. Centro filialas	1128 1000.0	2 1.8	4 3.5	1126 1000.0	2 1.8	3 2.7 %	49 4.4	1 20.4	2 40.8
Baltijos-Amerikos klinika	71 1000.0	0 0.0	0 0.0	71 1000.0	0 0.0	0 0.0 %	0 0.0	0 0.0	0 0.0
Liet., JAV, Izr. UAB "Vaisingumo klinika"	75 1000.0	0 0.0	0 0.0	75 1000.0	0 0.0	0 0.0 %	0 0.0	0 0.0	0 0.0
Vilniaus miestas	7594 1000.0	43 5.7	70 9.2	7551 1000.0	27 3.6	42 5.6 %	514 6.8	18 35.0	25 48.6
Vilniaus gr. rajonai (+Visagino ligoninė)	1833 1000.0	5 2.7	7 3.8	1828 1000.0	2 1.1	2 1.1 %	46 2.5	0 0.0	0 0.0
Visagino ligoninė	351 1000.0	1 2.8	3 8.5	350 1000.0	2 5.7	2 5.7 %	4 1.1	0 0.0	0 0.0
Šalčininkų r. savi- valdybės ligoninė	211 1000.0	2 9.5	2 9.5	209 1000.0	0 0.0	0 0.0 %	17 8.1	0 0.0	0 0.0
Švenčionių r. ligoni- nė	149 1000.0	1 6.7	1 6.7	148 1000.0	0 0.0	0 0.0 %	2 1.4	0 0.0	0 0.0
Trakų ligoninė	463 1000.0	0 0.0	0 0.0	463 1000.0	0 0.0	0 0.0 %	6 1.3	0 0.0	0 0.0
Ukmergės ligoninė	317 1000.0	0 0.0	0 0.0	317 1000.0	0 0.0	0 0.0 %	10 3.2	0 0.0	0 0.0
Utenos apskrities li- goninė	342 1000.0	1 2.9	1 2.9	341 1000.0	0 0.0	0 0.0 %	7 2.1	0 0.0	0 0.0
Panevėžio ligoninė	1520 1000.0	10 6.6	13 8.6	1510 1000.0	3 2.0	4 2.6 %	80 5.3	0 0.0	1 12.5
Panevėžio gr. rajo nai	801 1000.0	1 1.2	2 2.5	800 1000.0	1 1.2	1 1.2 %	14 1.8	0 0.0	0 0.0
Anykščių r. savival- dybės ligoninė	131 1000.0	0 0.0	0 0.0	131 1000.0	0 0.0	0 0.0 %	3 2.3	0 0.0	0 0.0
Biržų ligoninė	159 1000.0	1 6.3	1 6.3	158 1000.0	0 0.0	0 0.0 %	2 1.3	0 0.0	0 0.0
Pasvalio ligoninė	312 1000.0	0 0.0	0 0.0	312 1000.0	0 0.0	0 0.0 %	5 1.6	0 0.0	0 0.0
Rokiškio r. ligoninė	199 1000.0	0 0.0	1 5.0	199 1000.0	1 5.0	1 5.0 %	4 2.0	0 0.0	0 0.0
Vilniaus perinatolo gijos centras	11753 1000.0	60 5.1	94 8.0	11693 1000.0	34 2.9	50 4.3 %	658 5.6	19 28.9	27 41.0
Kauno med. univer. klinikos	3116 1000.0	44 14.1	66 21.2	3072 1000.0	22 7.2	29 9.4 %	503 16.4	17 33.8	22 43.7
Kauno P. Mažylio gimdymo namai	1218 1000.0	0 0.0	0 0.0	1218 1000.0	0 0.0	0 0.0 %	10 0.8	0 0.0	0 0.0
Kauno apskrities li- goninė (Krikščion.)	831 1000.0	0 0.0	1 1.2	831 1000.0	1 1.2	1 1.2 %	11 1.3	0 0.0	0 0.0
Kauno II klinikinė ligoninė	1076 1000.0	1 0.9	1 0.9	1075 1000.0	0 0.0	1 0.9 %	30 2.8	0 0.0	0 0.0
UAB "Teksora"	21 1000.0	0 0.0	0 0.0	21 1000.0	0 0.0	0 0.0 %	0 0.0	0 0.0	0 0.0
Kauno miestas	6262 1000.0	45 7.2	68 10.9	6217 1000.0	23 3.7	31 5.0 %	554 8.9	17 30.7	22 39.7

13 lentelė (tęsinys)

Gimimo vieta	Bendras gimusių skaičius	Gimė negyvi	Perinatalinės mirtys	Gimė gyvi	Ankstyvos neonat. mirtys	Nauja-gimių mirtys	Neišnešioti naujag.		
							Viso %	Ankst. neonat. mirtys	Nauja-gimių mirtys
Place of birth	Total no. of births	Still births	Perinatal deaths	Live births	Early neonatal deaths	Neonatal deaths	Preterm infants		
							Total %	Early neonatal deaths	Neonatal deaths
Kauno gr. rajonai	3312	8	16	3304	8	8	75	3	3
	1000.0	2.4	4.8	1000.0	2.4	2.4 %	2.3	40.0	40.0
Alytaus apskrities S.Kudirkos ligoninė	717	2	5	715	3	3	14	2	2
	1000.0	2.8	7.0	1000.0	4.2	4.2 %	2.0	142.9	142.9
Jonavos ligoninė	295	1	1	294	0	0	8	0	0
	1000.0	3.4	3.4	1000.0	0.0	0.0 %	2.7	0.0	0.0
Jurbarko ligoninė	208	0	0	208	0	0	11	0	0
	1000.0	0.0	0.0	1000.0	0.0	0.0 %	5.3	0.0	0.0
Kaišiadorių ligoninė	158	0	1	158	1	1	2	1	1
	1000.0	0.0	6.3	1000.0	6.3	6.3 %	1.3	50.0	50.0
Kėdainių ligoninė	317	3	5	314	2	2	7	0	0
	1000.0	9.5	15.8	1000.0	6.4	6.4 %	2.2	0.0	0.0
Lazdijų ligoninė	303	1	2	302	1	1	5	0	0
	1000.0	3.3	6.6	1000.0	3.3	3.3 %	1.7	0.0	0.0
Marijampolės ligoninė	563	0	0	563	0	0	13	0	0
	1000.0	0.0	0.0	1000.0	0.0	0.0 %	2.3	0.0	0.0
Raseinių ligoninė	222	0	0	222	0	0	7	0	0
	1000.0	0.0	0.0	1000.0	0.0	0.0 %	3.2	0.0	0.0
Šakių ligoninė	227	1	1	226	0	0	2	0	0
	1000.0	4.4	4.4	1000.0	0.0	0.0 %	0.9	0.0	0.0
Vilkaviškio ligoninė	302	0	1	302	1	1	6	0	0
	1000.0	0.0	3.3	1000.0	3.3	3.3 %	2.0	0.0	0.0
Klaipėdos ligoninė	3355	15	26	3340	11	13	206	6	7
	1000.0	4.5	7.7	1000.0	3.3	3.9 %	6.2	29.1	34.0
Klaipėdos gr. rajonai	1460	2	4	1458	2	3	18	0	0
	1000.0	1.4	2.7	1000.0	1.4	2.1 %	1.2	0.0	0.0
Kretingos ligoninė	267	0	0	267	0	0	3	0	0
	1000.0	0.0	0.0	1000.0	0.0	0.0 %	1.1	0.0	0.0
Plungės r. savivaldybės ligoninė	2	0	0	2	0	0	1	0	0
	1000.0	0.0	0.0	1000.0	0.0	0.0 %	50.0	0.0	0.0
Šilutės ligoninė	363	0	0	363	0	1	6	0	0
	1000.0	0.0	0.0	1000.0	0.0	2.8 %	1.7	0.0	0.0
Tauragės apskrities ligoninė	372	2	2	370	0	0	5	0	0
	1000.0	5.4	5.4	1000.0	0.0	0.0 %	1.4	0.0	0.0
Telšių apskrities ligoninė	456	0	2	456	2	2	3	0	0
	1000.0	0.0	4.4	1000.0	4.4	4.4 %	0.7	0.0	0.0
ŠL Akušerijos-ginekologijos klinika	1740	6	11	1734	5	6	96	4	4
	1000.0	3.4	6.3	1000.0	2.9	3.5 %	5.5	41.7	41.7
Šiaulių gr. rajonai	1327	3	5	1324	2	2	40	1	1
	1000.0	2.3	3.8	1000.0	1.5	1.5 %	3.0	25.0	25.0
Joniškio ligoninė	190	0	0	190	0	0	10	0	0
	1000.0	0.0	0.0	1000.0	0.0	0.0 %	5.3	0.0	0.0
Kelmės ligoninė	188	2	2	186	0	0	14	0	0
	1000.0	10.6	10.6	1000.0	0.0	0.0 %	7.5	0.0	0.0
Mažeikių ligoninė	553	1	2	552	1	1	5	1	1
	1000.0	1.8	3.6	1000.0	1.8	1.8 %	0.9	200.0	200.0
Radviliškio ligoninė	396	0	1	396	1	1	11	0	0
	1000.0	0.0	2.5	1000.0	2.5	2.5 %	2.8	0.0	0.0
Kauno perinatologijos centras	17459	79	133	17380	54	66	992	34	40
	1000.0	4.5	7.6	1000.0	3.1	3.8 %	5.7	34.3	40.3
Viso	29212	139	227	29073	88	116	1650	53	67
Total	1000.0	4.8	7.7	1000.0	3.0	4.0 %	5.7	32.1	40.6

14 lentelė

**Mirtingumas (abs.sk.,1000 gim.)
Mortality (number, per 1000 births)**

Gimimo vieta	Bendras gimusių skai- čius	Gimė negyvi	Perina- talinės mirtys	Gimė gyvi	Anksty- vas neona- linės mirtys	Neonatalinės mirtys				
						Viso	Iki 24 val	24 val- 6-ta para	7-ta - 27-ta para	
Place of birth	Total no. of births	Still- births	Perina- tal deaths	Live births	Early neona- tal deaths	Neonatal death				
						Total	0-24 hours	24h up to 6th day	7 up to 27 days	
VMUL Akušerijos-gine kologijos klinika	3485 1000.0	35 10.0	57 16.4	3450 1000.0	22 6.4	34 9.9	9 2.6	13 3.8	12 3.5	
Vilniaus gimdymo namai	2835 1000.0	6 2.1	9 3.2	2829 1000.0	3 1.1	5 1.8	0 0.0	3 1.1	2 0.7	
VUL Santariškių kl. Centro filialas	1128 1000.0	2 1.8	4 3.5	1126 1000.0	2 1.8	3 2.7	1 0.9	1 0.9	1 0.9	
Baltijos-Amerikos klinika	71 1000.0	0 0.0	0 0.0	71 1000.0	0 0.0	0 0.0	0 0.0	0 0.0	0 0.0	
Liet., JAV, Izr. UAB "Vaisingumo klinika"	75 1000.0	0 0.0	0 0.0	75 1000.0	0 0.0	0 0.0	0 0.0	0 0.0	0 0.0	
Vilniaus miestas	7594 1000.0	43 5.7	70 9.2	7551 1000.0	27 3.6	42 5.6	10 1.3	17 2.3	15 2.0	
Vilniaus gr. rajonai (+Visagino ligoninė)	1833 1000.0	5 2.7	7 3.8	1828 1000.0	2 1.1	2 1.1	1 0.5	1 0.5	0 0.0	
Panevėžio ligoninė	1520 1000.0	10 6.6	13 8.6	1510 1000.0	3 2.0	4 2.6	2 1.3	1 0.7	1 0.7	
Panevėžio gr. rajo nai	801 1000.0	1 1.2	2 2.5	800 1000.0	1 1.2	1 1.2	1 1.2	0 0.0	0 0.0	
Vilniaus perinatolo gijos centras	11753 1000.0	60 5.1	94 8.0	11693 1000.0	34 2.9	50 4.3	15 1.3	19 1.6	16 1.4	
Kauno med. univer. klinikos	3116 1000.0	44 14.1	66 21.2	3072 1000.0	22 7.2	29 9.4	14 4.6	8 2.6	7 2.3	
Kauno P. Mažylio gimdymo namai	1218 1000.0	0 0.0	0 0.0	1218 1000.0	0 0.0	0 0.0	0 0.0	0 0.0	0 0.0	
Kauno apskrities li- goninė (Krikščion.)	831 1000.0	0 0.0	1 1.2	831 1000.0	1 1.2	1 1.2	0 0.0	1 1.2	0 0.0	
Kauno II klinikinė ligoninė	1076 1000.0	1 0.9	1 0.9	1075 1000.0	0 0.0	1 0.9	0 0.0	0 0.0	1 0.9	
UAB "Teksora"	21 1000.0	0 0.0	0 0.0	21 1000.0	0 0.0	0 0.0	0 0.0	0 0.0	0 0.0	
Kauno miestas	6262 1000.0	45 7.2	68 10.9	6217 1000.0	23 3.7	31 5.0	14 2.3	9 1.4	8 1.3	
Kauno gr. rajonai	3312 1000.0	8 2.4	16 4.8	3304 1000.0	8 2.4	8 2.4	3 0.9	5 1.5	0 0.0	
Klaipėdos ligoninė	3355 1000.0	15 4.5	26 7.7	3340 1000.0	11 3.3	13 3.9	5 1.5	6 1.8	2 0.6	
Klaipėdos gr. rajo nai	1460 1000.0	2 1.4	4 2.7	1458 1000.0	2 1.4	3 2.1	1 0.7	1 0.7	1 0.7	
ŠL Akušerijos-gineko logijos klinika	1740 1000.0	6 3.4	11 6.3	1734 1000.0	5 2.9	6 3.5	2 1.2	3 1.7	1 0.6	
Šiaulių gr. rajonai	1327 1000.0	3 2.3	5 3.8	1324 1000.0	2 1.5	2 1.5	1 0.8	1 0.8	0 0.0	
Kauno perinatologi jos centras	17459 1000.0	79 4.5	133 7.6	17380 1000.0	54 3.1	66 3.8	29 1.7	25 1.4	12 0.7	
Viso	29212	139	227	29073	88	116	44	44	28	
Total	1000.0	4.8	7.8	1000.0	3.0	4.0	1.5	1.5	1.0	

15 lentelė

Perinatalinis mirtingumas atskirose gestacinio amžiaus grupėse (abs.sk.,1000 gim.,%)
Perinatal deaths by gestation age (number, per 1000 births.,%)

Gimimo vieta	Bendras gimimų skaičius	Perinatalinės mirtys (%)	Perinatalinės mirtys pagal gestaciją									
			22-23	24-25	26-27	28-31	32-36	37-42	> 42	22-23	24-25	26-27
Place of birth	Total births	Perinatal deaths (%)	Perinatal deaths by gestational age									
			22-23	24-25	26-27	28-31	32-36	37-42	> 42	22-23	24-25	26-27
VMUL Akušerijos-ginekologijos klinika	3485	57	3/ 4	7/ 14	4/ 11	13/ 76	18/ 326	12/ 3054	0/ 0	14/ 29	45/ 431	
		16.4	75.0	50.0	36.4	17.1	5.5	0.4	0.0	48.3	10.4	
Vilniaus gimdymo namai	2835	9	0/ 0	0/ 0	0/ 0	1/ 2	1/ 62	7/ 2771	0/ 0	0/ 0	2/ 64	
		3.2	0.0	0.0	0.0	50.0	1.6	0.3	0.0	0.0	3.1	
VUL Santariškių kl. Centro filialas	1128	4	0/ 0	0/ 0	0/ 1	0/ 1	2/ 48	2/ 1076	0/ 2	0/ 1	2/ 50	
		3.5	0.0	0.0	0.0	0.0	4.2	0.2	0.0	0.0	4.0	
Baltijos-Amerikos klinika	71	0	0/ 0	0/ 0	0/ 0	0/ 0	0/ 0	0/ 71	0/ 0	0/ 0	0/ 0	
		0.0	0.0	0.0	0.0	0.0	0.0	0.0	0.0	0.0	0.0	
Liet., JAV, Izr. UAB "Vaisingumo klinika"	75	0	0/ 0	0/ 0	0/ 0	0/ 0	0/ 0	0/ 75	0/ 0	0/ 0	0/ 0	
		0.0	0.0	0.0	0.0	0.0	0.0	0.0	0.0	0.0	0.0	
Vilniaus miestas	7594	70	3/ 4	7/ 14	4/ 12	14/ 79	21/ 436	21/ 7047	0/ 2	14/ 30	49/ 545	
		9.2	75.0	50.0	33.3	17.7	4.8	0.3	0.0	46.7	9.0	
Vilniaus gr. rajonai (+Visagino ligoninė)	1833	7	0/ 0	0/ 0	1/ 1	1/ 6	0/ 41	5/ 1785	0/ 0	1/ 1	2/ 48	
		3.8	0.0	0.0	100.0	16.7	0.0	0.3	0.0	100.0	4.2	
Panevėžio ligoninė	1520	13	0/ 0	2/ 5	1/ 3	1/ 5	1/ 72	8/ 1434	0/ 1	3/ 8	5/ 85	
		8.6	0.0	40.0	33.3	20.0	1.4	0.6	0.0	37.5	5.9	
Panevėžio gr. rajonai	801	2	0/ 0	0/ 1	0/ 0	0/ 2	0/ 11	2/ 787	0/ 0	0/ 1	0/ 14	
		2.5	0.0	0.0	0.0	0.0	0.0	0.3	0.0	0.0	0.0	
Vilniaus perinatologijos centras	11753	94	3/ 4	10/ 21	6/ 16	16/ 92	23/ 564	36/11053	0/ 3	19/ 41	58/ 697	
		8.0	75.0	47.6	37.5	17.4	4.1	0.3	0.0	46.3	8.3	
Kauno med. univer. klinikos	3116	66	9/ 12	7/ 15	8/ 36	14/ 88	10/ 383	18/ 2581	0/ 1	24/ 63	48/ 534	
		21.2	75.0	46.7	22.2	15.9	2.6	0.7	0.0	38.1	9.0	
Kauno P. Mažylio gimdymo namai	1218	0	0/ 0	0/ 0	0/ 1	0/ 4	0/ 5	0/ 1208	0/ 0	0/ 1	0/ 10	
		0.0	0.0	0.0	0.0	0.0	0.0	0.0	0.0	0.0	0.0	
Kauno apskrities ligoninė (Krikščion.)	831	1	0/ 0	0/ 0	0/ 1	0/ 1	0/ 9	1/ 820	0/ 0	0/ 1	0/ 11	
		1.2	0.0	0.0	0.0	0.0	0.0	0.1	0.0	0.0	0.0	
Kauno II klinikinė ligoninė	1076	1	0/ 0	0/ 0	0/ 0	0/ 0	0/ 30	1/ 1046	0/ 0	0/ 0	0/ 30	
		0.9	0.0	0.0	0.0	0.0	0.0	0.1	0.0	0.0	0.0	
UAB "Teksora"	21	0	0/ 0	0/ 0	0/ 0	0/ 0	0/ 0	0/ 21	0/ 0	0/ 0	0/ 0	
		0.0	0.0	0.0	0.0	0.0	0.0	0.0	0.0	0.0	0.0	
Kauno miestas	6262	68	9/ 12	7/ 15	8/ 38	14/ 93	10/ 427	20/ 5676	0/ 1	24/ 65	48/ 585	
		10.9	75.0	46.7	21.1	15.1	2.3	0.4	0.0	36.9	8.2	
Kauno gr. rajonai	3312	16	2/ 1	2/ 2	2/ 5	2/ 11	1/ 62	7/ 3231	0/ 0	6/ 8	9/ 81	
		4.8	200.0	100.0	40.0	18.2	1.6	0.2	0.0	75.0	11.1	
Klaipėdos ligoninė	3355	26	0/ 0	4/ 5	3/ 10	3/ 11	4/ 188	12/ 3140	0/ 1	7/ 15	14/ 214	
		7.7	0.0	80.0	30.0	27.3	2.1	0.4	0.0	46.7	6.5	
Klaipėdos gr. rajonai	1460	4	0/ 0	0/ 0	0/ 0	0/ 0	0/ 18	4/ 1441	0/ 1	0/ 0	0/ 18	
		2.7	0.0	0.0	0.0	0.0	0.0	0.3	0.0	0.0	0.0	
ŠL Akušerijos-ginekologijos klinika	1740	11	1/ 1	0/ 1	5/ 5	0/ 3	3/ 91	2/ 1639	0/ 0	6/ 7	9/ 101	
		6.3	100.0	0.0	100.0	0.0	3.3	0.1	0.0	85.7	8.9	
Šiaulių gr. rajonai	1327	5	0/ 0	0/ 1	2/ 2	0/ 3	0/ 35	3/ 1284	0/ 2	2/ 3	2/ 41	
		3.8	0.0	0.0	100.0	0.0	0.0	0.2	0.0	66.7	4.9	
Kauno perinatologijos centras	17459	133	12/ 14	13/ 24	20/ 60	21/123	19/ 822	48/16411	0/ 5	45/ 98	85/1043	
		7.6	85.7	54.2	33.3	17.1	2.3	0.3	0.0	45.9	8.1	
Viso	29212	227	15/ 18	23/ 45	26/ 76	37/215	42/1386	84/27464	0/ 8	64/139	143/1740	
Total		7.7	83.3	51.1	34.2	17.2	3.0	0.3	0.0	46.0	8.2	

16 lentelė

Perinatalinio mirtingumo struktūra pagal pagrindinę ligą (abs.sk.,1000 gimusių)
Perinatal deaths, primary causes of death (number, per 1000 births)

Gimimo vieta	Bendras gimusių skai- čius	Perina- tali- mirtys	TLK - 10 kodai					
			Q00- Q99	P20.0	P20.1	A50, P23, P20.9	P07, P22, P26 P39.2, 8, 9 P28, P52	kitos
Place of birth	Total no. of births	Perina- tal deaths	ICD - 10 code					
			Q00- Q99	P20.0	P20.1	A50, P23, P20.9	P07, P22, P26 P39.2, 8, 9 P28, P52	Others
VMUL Akušerijos-gine- kologijos klinika	3485	57	17	22	5	3	8	2
		1000.0	298.2	386.0	87.7	52.6	140.4	35.1
Vilniaus gimdymo namai	2835	9	3	3	3	0	0	0
		1000.0	333.3	333.3	333.3	0.0	0.0	0.0
VUL Santariškių kl. Centro filialas	1128	4	1	2	1	0	0	0
		1000.0	250.0	500.0	250.0	0.0	0.0	0.0
Baltijos-Amerikos klinika	71	0	0	0	0	0	0	0
		1000.0	0.0	0.0	0.0	0.0	0.0	0.0
Liet., JAV, Izr. UAB "Vaisingumo klinika"	75	0	0	0	0	0	0	0
		1000.0	0.0	0.0	0.0	0.0	0.0	0.0
Vilniaus miestas	7594	70	21	27	9	3	8	2
		1000.0	300.0	385.7	128.6	42.9	114.3	28.6
Vilniaus gr. rajonai (+Visagino ligoninė)	1833	7	3	2	0	0	0	2
		1000.0	428.6	285.7	0.0	0.0	0.0	285.7
Panevėžio ligoninė	1520	13	1	7	1	2	0	2
		1000.0	76.9	538.5	76.9	153.8	0.0	153.8
Panevėžio gr. rajo nai	801	2	1	1	0	0	0	0
		1000.0	500.0	500.0	0.0	0.0	0.0	0.0
Vilniaus perinatolo- gijos centras	11753	94	26	37	10	5	8	8
		1000.0	276.6	393.6	106.4	53.2	85.1	85.1
Kauno med. univer. klinikos	3116	66	12	0	36	5	7	6
		1000.0	181.8	0.0	545.5	75.8	106.1	90.9
Kauno P. Mažylio gimdymo namai	1218	0	0	0	0	0	0	0
		1000.0	0.0	0.0	0.0	0.0	0.0	0.0
Kauno apskrities li- goninė (Krikščion.)	831	1	1	0	0	0	0	0
		1000.0	1000.0	0.0	0.0	0.0	0.0	0.0
Kauno II klinikinė ligoninė	1076	1	0	0	0	0	0	1
		1000.0	0.0	0.0	0.0	0.0	0.0	1000.0
UAB "Teksora"	21	0	0	0	0	0	0	0
		1000.0	0.0	0.0	0.0	0.0	0.0	0.0
Kauno miestas	6262	68	13	0	36	5	7	7
		1000.0	191.2	0.0	529.4	73.5	102.9	102.9
Kauno gr. rajonai	3312	16	3	2	5	0	3	3
		1000.0	187.5	125.0	312.5	0.0	187.5	187.5
Klaipėdos ligoninė	3355	26	5	13	1	4	2	1
		1000.0	192.3	500.0	38.5	153.8	76.9	38.5
Klaipėdos gr. rajo nai	1460	4	2	1	1	0	0	0
		1000.0	500.0	250.0	250.0	0.0	0.0	0.0
ŠL Akušerijos-gineko- logijos klinika	1740	11	3	4	0	1	3	0
		1000.0	272.7	363.6	0.0	90.9	272.7	0.0
Šiaulių gr. rajonai	1327	5	1	1	0	0	1	2
		1000.0	200.0	200.0	0.0	0.0	200.0	400.0
Kauno perinatologi- jos centras	17459	133	27	21	45	10	16	14
		1000.0	203.0	157.9	338.3	75.2	120.3	105.3
Viso	29212	227	53	58	55	15	24	22
Total		1000.0	233.5	255.5	242.3	66.1	105.7	96.9

17 lentelė

Perinatalinis mirtingumas pagal Šiaurės-Baltijos klasifikaciją (abs.sk.,%)
Perinatal deaths by Nordic-Baltic classification (number,%)

Gimimo vieta	Bendras gimusių skaičius	Perinataliniai mirtys	Įgimtos mirtys	Antenatalinės mirtys					Vais. žuvo gimd. metu		Ankst. neonat. mirtys		
				28 sav. ir >	< 28 sav. ir >	Daugiavais. nėštumams	28 < 28 sav. ir >	28 < 28 sav. ir >	28-33 sav.	34 ir > sav.	< 28 sav.		
Kategorija			I	II	III	IV	V	VI	VII	VIII-IX	X-XI	XII	
Place of birth	Total no. of births	Perinatal deaths	Fetal/maternal	Antenatal death					Intrapartum death		Early neonatal death		
				28 weeks & single with IUGR	> 28 weeks & no IUGR	< 28 weeks	Multiple pregnancy	28 & > weeks	< 28 weeks	28-33 weeks	34 & > weeks	< 28 weeks	
VMUL Akušerijos-ginekologijos klinika	3485	57	17	3	16	3	3	2	3	2	1	7	
Vilniaus gimdymo namai	2835	9	3	0	4	0	1	0	1	0	0	0	
VUL Santariškių kl. Centro filialas	1128	4	1	0	2	0	0	0	0	0	1	0	
Baltijos-Amerikos klinika	71	0	0	0	0	0	0	0	0	0	0	0	
Liet., JAV, Izr. UAB "Vaisingumo klinika"	75	0	0	0	0	0	0	0	0	0	0	0	
Vilniaus miestas	7594	70	21	3	22	3	4	2	4	2	2	7	
Vilniaus gr. rajonai (+Visagino ligoninė)	1833	7	3	0	2	1	0	0	1	0	0	0	
Panevėžio ligoninė	1520	13	1	1	5	3	2	0	0	0	3	0	
Panevėžio gr. rajonai	801	2	1	0	1	0	0	0	0	0	0	0	
Vilniaus perinatologijos centras	11753	94	26	4	30	8	6	2	5	2	6	7	
Kauno med. univer. klinikos	3116	66	12	3	19	9	3	3	4	4	1	9	
Kauno P. Mažylio gimdymo namai	1218	0	0	0	0	0	0	0	0	0	0	0	
Kauno apskrities ligoninė (Krikščion.)	831	1	1	0	0	0	0	0	0	0	0	0	
Kauno II klinikinė ligoninė	1076	1	0	0	1	0	0	0	0	0	0	0	
UAB "Teksora"	21	0	0	0	0	0	0	0	0	0	0	0	
Kauno miestas	6262	68	13	3	20	9	3	3	4	4	1	9	
Kauno gr. rajonai	3312	16	3	0	4	2	0	1	1	0	2	3	
Klaipėdos ligoninė	3355	26	5	0	11	2	0	0	2	0	1	5	
Klaipėdos gr. rajonai	1460	4	2	0	2	0	0	0	0	0	0	0	
ŠL Akušerijos-ginekologijos klinika	1740	11	3	0	2	3	0	0	0	0	0	3	
Šiaulių gr. rajonai	1327	5	1	0	2	1	0	0	0	0	0	1	
Kauno perinatologijos centras	17459	133	27	3	41	17	3	4	7	6	5	21	
Viso	29212	227	53	7	71	25	9	6	12	8	11	28	
Total		100.0	23.3	3.1	31.3	11.0	4.0	2.6	5.3	3.5	4.9	12.3	

18 lentelė

Naujagimių letališkumas atskirose gestacinio amžiaus grupėse (abs.sk.,1000 gim.,%)
Neonatal deaths by gestation age (number, per 1000 births,%)

Gimimo vieta	Iš viso gimė gyvi	Neonatal mirting.	Mirę naujagimiai ir gyvi pagal gestaciją (proc.)									
			22	24	26	28	32	37	> 42	22	22	
Place of birth	Total no. of live births	Neonatal deat hs %	Neonatal deaths and live births by gestational age									
			22	24	26	28	32	37	> 42	22	22	
			-23	-25	-27	-31	-36	-42		-27	-36	
VMUL Akušerijos-ginekologijos klinika	3450	34	1/ 2	7/12	2/ 8	5/ 68	8/ 313	11/ 3047	0/ 0	10/ 22	23/ 403	
		9.9	50.0	58.3	25.0	7.4	2.6	0.4	0.0	45.5	5.7	
Vilniaus gimdymo namai	2829	5	0/ 0	0/ 0	0/ 0	0/ 1	0/ 61	5/ 2767	0/ 0	0/ 0	0/ 62	
		1.8	0.0	0.0	0.0	0.0	0.0	0.2	0.0	0.0	0.0	
VUL Santariškių kl. Centro filialas	1126	3	0/ 0	0/ 0	1/ 1	0/ 1	1/ 47	1/ 1075	0/ 2	1/ 1	2/ 49	
		2.7	0.0	0.0	100.0	0.0	2.1	0.1	0.0	100.0	4.1	
Baltijos-Amerikos klinika	71	0	0/ 0	0/ 0	0/ 0	0/ 0	0/ 0	0/ 71	0/ 0	0/ 0	0/ 0	
		0.0	0.0	0.0	0.0	0.0	0.0	0.0	0.0	0.0	0.0	
Liet., JAV, Izr. UAB "Vaisingumo klinika"	75	0	0/ 0	0/ 0	0/ 0	0/ 0	0/ 0	0/ 75	0/ 0	0/ 0	0/ 0	
		0.0	0.0	0.0	0.0	0.0	0.0	0.0	0.0	0.0	0.0	
Vilniaus miestas	7551	42	1/ 2	7/12	3/ 9	5/ 70	9/ 421	17/ 7035	0/ 2	11/ 23	25/ 514	
		5.6	50.0	58.3	33.3	7.1	2.1	0.2	0.0	47.8	4.9	
Vilniaus gr. rajonai (+Visagino ligoninė)	1828	2	0/ 0	0/ 0	0/ 0	0/ 5	0/ 41	2/ 1782	0/ 0	0/ 0	0/ 46	
		1.1	0.0	0.0	0.0	0.0	0.0	0.1	0.0	0.0	0.0	
Panevėžio ligoninė	1510	4	0/ 0	1/ 3	0/ 2	0/ 4	0/ 71	3/ 1429	0/ 1	1/ 5	1/ 80	
		2.6	0.0	33.3	0.0	0.0	0.0	0.2	0.0	20.0	1.2	
Panevėžio gr. rajonai	800	1	0/ 0	0/ 1	0/ 0	0/ 2	0/ 11	1/ 786	0/ 0	0/ 1	0/ 14	
		1.2	0.0	0.0	0.0	0.0	0.0	0.1	0.0	0.0	0.0	
Vilniaus perinatologijos centras	11693	50	1/ 2	8/16	3/11	5/ 81	10/ 548	23/11032	0/ 3	12/ 29	27/ 658	
		4.3	50.0	50.0	27.3	6.2	1.8	0.2	0.0	41.4	4.1	
Kauno med. univer. klinikos	3072	29	5/ 7	4/11	5/31	6/ 79	2/ 375	7/ 2568	0/ 1	14/ 49	22/ 503	
		9.4	71.4	36.4	16.1	7.6	0.5	0.3	0.0	28.6	4.4	
Kauno P. Mažylio gimdymo namai	1218	0	0/ 0	0/ 0	0/ 1	0/ 4	0/ 5	0/ 1208	0/ 0	0/ 1	0/ 10	
		0.0	0.0	0.0	0.0	0.0	0.0	0.0	0.0	0.0	0.0	
Kauno apskrities ligoninė (Krikščion.)	831	1	0/ 0	0/ 0	0/ 1	0/ 1	0/ 9	1/ 820	0/ 0	0/ 1	0/ 11	
		1.2	0.0	0.0	0.0	0.0	0.0	0.1	0.0	0.0	0.0	
Kauno II klinikinė ligoninė	1075	1	0/ 0	0/ 0	0/ 0	0/ 0	0/ 30	1/ 1045	0/ 0	0/ 0	0/ 30	
		0.9	0.0	0.0	0.0	0.0	0.0	0.1	0.0	0.0	0.0	
UAB "TekSORA"	21	0	0/ 0	0/ 0	0/ 0	0/ 0	0/ 0	0/ 21	0/ 0	0/ 0	0/ 0	
		0.0	0.0	0.0	0.0	0.0	0.0	0.0	0.0	0.0	0.0	
Kauno miestas	6217	31	5/ 7	4/11	5/33	6/ 84	2/ 419	9/ 5662	0/ 1	14/ 51	22/ 554	
		5.0	71.4	36.4	15.2	7.1	0.5	0.2	0.0	27.5	4.0	
Kauno gr. rajonai	3304	8	2/ 1	1/ 1	0/ 3	0/ 9	0/ 61	5/ 3229	0/ 0	3/ 5	3/ 75	
		2.4	200.0	100.0	0.0	0.0	0.0	0.2	0.0	60.0	4.0	
Klaipėdos ligoninė	3340	13	0/ 0	3/ 4	3/ 9	1/ 9	0/ 184	6/ 3133	0/ 1	6/ 13	7/ 206	
		3.9	0.0	75.0	33.3	11.1	0.0	0.2	0.0	46.2	3.4	
Klaipėdos gr. rajonai	1458	3	0/ 0	0/ 0	0/ 0	0/ 0	0/ 18	3/ 1439	0/ 1	0/ 0	0/ 18	
		2.1	0.0	0.0	0.0	0.0	0.0	0.2	0.0	0.0	0.0	
ŠL Akušerijos-ginekologijos klinika	1734	6	0/ 0	0/ 1	3/ 3	0/ 3	1/ 89	2/ 1638	0/ 0	3/ 4	4/ 96	
		3.5	0.0	0.0	100.0	0.0	1.1	0.1	0.0	75.0	4.2	
Šiaulių gr. rajonai	1324	2	0/ 0	0/ 1	1/ 1	0/ 3	0/ 35	1/ 1282	0/ 2	1/ 2	1/ 40	
		1.5	0.0	0.0	100.0	0.0	0.0	0.1	0.0	50.0	2.5	
Kauno perinatologijos centras	17380	66	7/ 8	8/18	12/49	9/110	4/ 807	26/16383	0/ 5	27/ 75	40/ 992	
		3.7	87.5	44.4	24.5	8.2	0.5	0.2	0.0	36.0	4.0	
Viso	29073	116	8/10	16/34	15/60	14/191	14/1355	49/27415	0/ 8	39/104	67/1650	
Total		4.0	80.0	47.1	25.0	7.3	1.0	0.2	0.0	37.5	4.1	

19 lentelė

Mirę išnešioti naujagimiai atskirose svorio grupėse (abs.sk.,1000 gim.,%)
Term infants, deaths by birthweight (number, per 1000 births,%)

Gimimo vieta	Viso gimę gyvi	Išnešioti nauja gim.	Mirę naujagimiai ir gyvi gimę pagal svorį													
			Neonat. mirtin-gumas %	500 -999	1000 -1499	1500 -1999	2000 -2499	2500 ir >	4500 ir >							
Place of birth	Total no. of live births	Term infants	Neonatal deaths and live births by weight													
			Neonatal deaths %	500 -999	1000 -1499	1500 -1999	2000 -2499	2500 ir >	4500 ir >							
VMUL Akušerijos-ginekologijos klinika	3450	3047	11	0/ 0	0/ 0	0/ 0	7 1/ 47	10/ 2993	0/ 56	3.6	0.0	0.0	0.0	2.1	0.3	0.0
Vilniaus gimdymo namai	2829	2767	5	0/ 0	0/ 0	0/ 0	2 1/ 23	4/ 2742	0/ 66	1.8	0.0	0.0	0.0	4.3	0.1	0.0
VUL Santariškių kl. Centro filialas	1126	1077	1	0/ 0	0/ 0	0/ 0	1 0/ 10	1/ 1066	0/ 36	0.9	0.0	0.0	0.0	0.0	0.1	0.0
Baltijos-Amerikos klinika	71	71	0	0/ 0	0/ 0	0/ 0	0 0/ 1	0/ 70	0/ 3	0.0	0.0	0.0	0.0	0.0	0.0	0.0
Liet., JAV, Izr. UAB "Vaisingumo klinika"	75	75	0	0/ 0	0/ 0	0/ 0	0 0/ 0	0/ 75	0/ 0	0.0	0.0	0.0	0.0	0.0	0.0	0.0
Vilniaus miestas	7551	7037	17	0/ 0	0/ 0	0/ 10	2/ 81	15/ 6946	0/161	2.4	0.0	0.0	0.0	2.5	0.2	0.0
Vilniaus gr. rajonai (+Visagino ligoninė)	1828	1782	2	0/ 0	0/ 0	0/ 0	1 0/ 20	2/ 1761	0/ 31	1.1	0.0	0.0	0.0	0.0	0.1	0.0
Panevėžio ligoninė	1510	1430	3	0/ 0	0/ 0	0/ 3	0/ 26	3/ 1401	0/ 36	2.1	0.0	0.0	0.0	0.0	0.2	0.0
Panevėžio gr. rajonai	800	786	1	0/ 0	0/ 0	0/ 1	0/ 17	1/ 768	0/ 18	1.3	0.0	0.0	0.0	0.0	0.1	0.0
Vilniaus perinatologijos centras	11693	11035	23	0/ 0	0/ 0	0/ 15	2/144	21/10876	0/246	2.1	0.0	0.0	0.0	1.4	0.2	0.0
Kauno med. univer. klinikos	3072	2569	7	0/ 0	0/ 1	0/ 9	0/ 53	7/ 2506	0/ 62	2.7	0.0	0.0	0.0	0.0	0.3	0.0
Kauno P. Mažylio gimdymo namai	1218	1208	0	0/ 0	0/ 0	0/ 0	0 0/ 8	0/ 1200	0/ 20	0.0	0.0	0.0	0.0	0.0	0.0	0.0
Kauno apskrities ligoninė (Krikščion.)	831	820	1	0/ 0	0/ 0	0/ 0	0 0/ 7	1/ 813	0/ 12	1.2	0.0	0.0	0.0	0.0	0.1	0.0
Kauno II klinikinė ligoninė	1075	1045	1	0/ 0	0/ 0	0/ 1	0/ 10	1/ 1034	0/ 15	1.0	0.0	0.0	0.0	0.0	0.1	0.0
UAB "Teksora"	21	21	0	0/ 0	0/ 0	0/ 0	0 0/ 0	0/ 21	0/ 0	0.0	0.0	0.0	0.0	0.0	0.0	0.0
Kauno miestas	6217	5663	9	0/ 0	0/ 1	0/ 10	0/ 78	9/ 5574	0/109	1.6	0.0	0.0	0.0	0.0	0.2	0.0
Kauno gr. rajonai	3304	3229	5	0/ 0	0/ 0	0/ 1	1/ 49	4/ 3179	0/ 53	1.5	0.0	0.0	0.0	2.0	0.1	0.0
Klaipėdos ligoninė	3340	3134	6	0/ 0	0/ 0	0/ 2	2/ 36	4/ 3096	0/ 90	1.9	0.0	0.0	0.0	5.6	0.1	0.0
Klaipėdos gr. rajonai	1458	1440	3	0/ 0	0/ 0	1/ 3	0/ 15	2/ 1422	0/ 49	2.1	0.0	0.0	33.3	0.0	0.1	0.0
ŠL Akušerijos-ginekologijos klinika	1734	1638	2	0/ 0	0/ 0	0/ 0	0 0/ 19	2/ 1619	0/ 41	1.2	0.0	0.0	0.0	0.0	0.1	0.0
Šiaulių gr. rajonai	1324	1284	1	0/ 0	0/ 0	0/ 1	0/ 26	1/ 1257	0/ 25	0.8	0.0	0.0	0.0	0.0	0.1	0.0
Kauno perinatologijos centras	17380	16388	26	0/ 0	0/ 1	1/ 17	3/223	22/16147	0/367	1.6	0.0	0.0	5.9	1.3	0.1	0.0
Viso	29073	27423	49	0/ 0	0/ 1	1/ 32	5/367	43/27023	0/613	1.8	0.0	0.0	3.1	1.4	0.2	0.0
Total																

20 lentelė

Mirę neišnešioti naujagimiai atskirose svorio grupėse (abs.sk.,%)
Preterm infants, deaths by birthweight (number,%)

Gimimo vieta	Viso gimę gyvi	Neišnešioti naujagimiai	Mirę naujagimiai ir gyvi gimę pagal svorį							
			Neonat. mirtinumas %	< 500	500-999	1000-1499	1500-1999	2000-2499	2500 ir >	4500 ir >
Place of birth	Total no. of live births	Preterm infants	Neonatal deaths and live birth by weight							
			Neonatal deaths %	< 500	500-999	1000-1499	1500-1999	2000-2499	2500 ir >	4500 ir >
VMUL Akušerijos-ginekologijos klinika	3450	403	23	0/0	12/25	4/ 44	3/ 74	0/119	4/141	0/0
		11.7	57.1	0.0	48.0	9.1	4.1	0.0	2.8	0.0
Vilniaus gimdymo namai	2829	62	0	0/0	0/ 0	0/ 1	0/ 4	0/ 7	0/ 50	0/0
		2.2	0.0	0.0	0.0	0.0	0.0	0.0	0.0	0.0
VUL Santariškių kl. Centro filialas	1126	49	2	0/0	0/ 0	1/ 1	1/ 3	0/ 8	0/ 37	0/0
		4.4	40.8	0.0	0.0	100.0	33.3	0.0	0.0	0.0
Baltijos-Amerikos klinika	71	0	0	0/0	0/ 0	0/ 0	0/ 0	0/ 0	0/ 0	0/0
		0.0	0.0	0.0	0.0	0.0	0.0	0.0	0.0	0.0
Liet., JAV, Izr. UAB "Vaisingumo klinika"	75	0	0	0/0	0/ 0	0/ 0	0/ 0	0/ 0	0/ 0	0/0
		0.0	0.0	0.0	0.0	0.0	0.0	0.0	0.0	0.0
Vilniaus miestas	7551	514	25	0/0	12/25	5/ 46	4/ 81	0/134	4/228	0/0
		6.8	48.6	0.0	48.0	10.9	4.9	0.0	1.8	0.0
Vilniaus gr. rajonai (+Visagino ligoninė)	1828	46	0	0/0	0/ 0	0/ 3	0/ 6	0/ 17	0/ 20	0/0
		2.5	0.0	0.0	0.0	0.0	0.0	0.0	0.0	0.0
Panevėžio ligoninė	1510	80	1	0/0	1/ 3	0/ 4	0/ 11	0/ 21	0/ 41	0/0
		5.3	12.5	0.0	33.3	0.0	0.0	0.0	0.0	0.0
Panevėžio gr. rajonai	800	14	0	0/0	0/ 0	0/ 0	0/ 2	0/ 3	0/ 9	0/0
		1.8	0.0	0.0	0.0	0.0	0.0	0.0	0.0	0.0
Vilniaus perinatologijos centras	11693	658	27	0/0	13/28	5/ 53	4/101	0/176	5/300	0/0
		5.6	41.0	0.0	46.4	9.4	4.0	0.0	1.7	0.0
Kauno med. univer. klinikos	3072	503	22	0/0	12/43	8/ 66	0/ 97	1/155	1/142	0/0
		16.4	43.7	0.0	27.9	12.1	0.0	0.6	0.7	0.0
Kauno P. Mažylio gimdymo namai	1218	10	0	0/0	0/ 0	0/ 0	0/ 1	0/ 0	0/ 9	0/0
		0.8	0.0	0.0	0.0	0.0	0.0	0.0	0.0	0.0
Kauno apskrities ligoninė (Krikščion.)	831	11	0	0/0	0/ 0	0/ 0	0/ 0	0/ 3	0/ 8	0/0
		1.3	0.0	0.0	0.0	0.0	0.0	0.0	0.0	0.0
Kauno II klinikinė ligoninė	1075	30	0	0/0	0/ 0	0/ 1	0/ 3	0/ 5	0/ 21	0/0
		2.8	0.0	0.0	0.0	0.0	0.0	0.0	0.0	0.0
UAB "Teksora"	21	0	0	0/0	0/ 0	0/ 0	0/ 0	0/ 0	0/ 0	0/0
		0.0	0.0	0.0	0.0	0.0	0.0	0.0	0.0	0.0
Kauno miestas	6217	554	22	0/0	12/43	8/ 67	0/101	1/163	1/180	0/0
		8.9	39.7	0.0	27.9	11.9	0.0	0.6	0.6	0.0
Kauno gr. rajonai	3304	75	3	1/1	2/ 1	0/ 3	0/ 10	0/ 26	0/ 34	0/0
		2.3	40.0	100.0	200.0	0.0	0.0	0.0	0.0	0.0
Klaipėdos ligoninė	3340	206	7	0/0	5/ 7	1/ 9	1/ 21	0/ 63	0/106	0/0
		6.2	34.0	0.0	71.4	11.1	4.8	0.0	0.0	0.0
Klaipėdos gr. rajonai	1458	18	0	0/0	0/ 0	0/ 0	0/ 2	0/ 8	0/ 8	0/0
		1.2	0.0	0.0	0.0	0.0	0.0	0.0	0.0	0.0
ŠL Akušerijos-ginekologijos klinika	1734	96	4	0/0	3/ 3	0/ 0	0/ 6	0/ 33	1/ 54	0/0
		5.5	41.7	0.0	100.0	0.0	0.0	0.0	1.9	0.0
Šiaulių gr. rajonai	1324	40	1	0/0	0/ 1	1/ 5	0/ 2	0/ 19	0/ 13	0/0
		3.0	25.0	0.0	0.0	20.0	0.0	0.0	0.0	0.0
Kauno perinatologijos centras	17380	992	40	1/1	22/55	12/ 86	1/142	1/312	3/396	0/0
		5.7	40.3	100.0	40.0	14.0	0.7	0.3	0.8	0.0
Viso	29073	1650	67	1/1	35/83	17/139	5/243	1/488	8/696	0/0
Total		5.7	40.6	100.0	42.2	12.2	2.1	0.2	1.1	0.0

21 lentelė

**Ankstyvo naujagimių mirtingumo struktūra pagal pagrindinę ligą
(abs.sk.,1000 gyvų gim.)
Early neonatal deaths, main pathology
(number, per 1000 live births)**

Gimimo vieta	Iš viso gimė gyvi	Ankstyvos neonatalinės mirtys	TLK - 10 kodai									
			Q00-Q99	P10-P11	P20-P21	P22-P26-P28	P24	P23-P35-P37-P39.8,9	P52	P07	Kitos	
Place of birth	Live births	Early neonatal deaths	ICD - 10 code									
			Q00-Q99	P10-P11	P20-P21	P22-P26-P28	P24	P23-P35-P37-P39.8,9	P52	P07	Others	
VMUL Akušerijos-ginekologijos klinika	3450	22	12	0	1	7	0	1	1	0	0	
Vilniaus gimdymo namai	2829	3	3	0	0	0	0	0	0	0	0	
VUL Santariškių kl. Centro filialas	1126	2	1	0	1	0	0	0	0	0	0	
Baltijos-Amerikos klinika	71	0	0	0	0	0	0	0	0	0	0	
Liet., JAV, Izr. UAB "Vaisingumo klinika"	75	0	0	0	0	0	0	0	0	0	0	
Vilniaus miestas	7551	27	16	0	2	7	0	1	1	0	0	
Vilniaus gr. rajonai (+Visagino ligoninė)	1828	2	2	0	0	0	0	0	0	0	0	
Panevėžio ligoninė	1510	3	0	0	0	0	0	1	0	0	2	
Panevėžio gr. rajonai	800	1	1	0	0	0	0	0	0	0	0	
Vilniaus perinatologijos centras	11693	34	19	0	2	7	0	2	1	0	3	
Kauno med. univer. klinikos	3072	22	8	0	0	2	0	5	2	3	2	
Kauno P. Mažylio gimdymo namai	1218	0	0	0	0	0	0	0	0	0	0	
Kauno apskrities ligoninė (Krikščion.)	831	1	1	0	0	0	0	0	0	0	0	
Kauno II klinikinė ligoninė	1075	0	0	0	0	0	0	0	0	0	0	
UAB "Teksora"	21	0	0	0	0	0	0	0	0	0	0	
Kauno miestas	6217	23	9	0	0	2	0	5	2	3	2	
Kauno gr. rajonai	3304	8	3	0	3	1	0	0	0	1	0	
Klaipėdos ligoninė	3340	11	5	0	0	1	0	3	0	1	1	
Klaipėdos gr. rajonai	1458	2	2	0	0	0	0	0	0	0	0	
ŠL Akušerijos-ginekologijos klinika	1734	5	2	0	1	0	0	1	1	0	0	
Šiaulių gr. rajonai	1324	2	1	0	0	1	0	0	0	0	0	
Kauno perinatologijos centras	17380	54	22	0	6	5	0	9	3	5	4	
Viso	29073	88	41	0	8	12	0	11	4	5	7	
Total	1000.0	3.0	1.4	0.0	0.3	0.4	0.0	0.4	0.1	0.2	0.2	

22 lentelė

Naujagimių mirtingumo struktūra pagal pagrindinę ligą (abs.sk.,1000 gyvų gim.)
Neonatal deaths, main pathology (number, per 1000 live births)

Gimimo vieta	Iš viso gimę gyvi	Nauja-gimių mirtin-gumas	TLK - 10 kodai								
			Q00-Q99	P10-P11	P20-P21	P22-P26-P28	P24	P23,P35-P37-P39.8,9	P52	P07	Kitos
Place of birth	Live births	Neonatal deaths	ICD - 10 code								
			Q00-Q99	P10-P11	P20-P21	P22-P26-P28	P24	P23,P35-P37-P39.8,9	P52	P07	Others
VMUL Akušerijos-gine kologijos klinika	3450	34	20	0	1	7	0	3	2	0	1
	1000.0	9.9	5.8	0.0	0.3	2.0	0.0	0.9	0.6	0.0	0.3
Vilniaus gimdymo namai	2829	5	5	0	0	0	0	0	0	0	0
	1000.0	1.8	1.8	0.0	0.0	0.0	0.0	0.0	0.0	0.0	0.0
VUL Santariškių kl. Centro filialas	1126	3	1	0	1	1	0	0	0	0	0
	1000.0	2.7	0.9	0.0	0.9	0.9	0.0	0.0	0.0	0.0	0.0
Baltijos-Amerikos klinika	71	0	0	0	0	0	0	0	0	0	0
	1000.0	0.0	0.0	0.0	0.0	0.0	0.0	0.0	0.0	0.0	0.0
Liet., JAV, Izr. UAB "Vaisingumo klinika"	75	0	0	0	0	0	0	0	0	0	0
	1000.0	0.0	0.0	0.0	0.0	0.0	0.0	0.0	0.0	0.0	0.0
Vilniaus miestas	7551	42	26	0	2	8	0	3	2	0	1
	1000.0	5.6	3.4	0.0	0.3	1.1	0.0	0.4	0.3	0.0	0.1
Vilniaus gr. rajonai (+Visagino ligoninė)	1828	2	2	0	0	0	0	0	0	0	0
	1000.0	1.1	1.1	0.0	0.0	0.0	0.0	0.0	0.0	0.0	0.0
Panevėžio ligoninė	1510	4	0	0	0	0	0	2	0	0	2
	1000.0	2.6	0.0	0.0	0.0	0.0	0.0	1.3	0.0	0.0	1.3
Panevėžio gr. rajonai	800	1	1	0	0	0	0	0	0	0	0
	1000.0	1.2	1.2	0.0	0.0	0.0	0.0	0.0	0.0	0.0	0.0
Vilniaus perinatologijos centras	11693	50	29	0	2	8	0	5	2	0	4
	1000.0	4.3	2.5	0.0	0.2	0.7	0.0	0.4	0.2	0.0	0.3
Kauno med. univer. klinikos	3072	29	11	0	1	2	0	5	2	4	4
	1000.0	9.4	3.6	0.0	0.3	0.7	0.0	1.6	0.7	1.3	1.3
Kauno P. Mažylio gimdymo namai	1218	0	0	0	0	0	0	0	0	0	0
	1000.0	0.0	0.0	0.0	0.0	0.0	0.0	0.0	0.0	0.0	0.0
Kauno apskrities ligoninė (Krikščion.)	831	1	1	0	0	0	0	0	0	0	0
	1000.0	1.2	1.2	0.0	0.0	0.0	0.0	0.0	0.0	0.0	0.0
Kauno II klinikinė ligoninė	1075	1	1	0	0	0	0	0	0	0	0
	1000.0	0.9	0.9	0.0	0.0	0.0	0.0	0.0	0.0	0.0	0.0
UAB "Teksora"	21	0	0	0	0	0	0	0	0	0	0
	1000.0	0.0	0.0	0.0	0.0	0.0	0.0	0.0	0.0	0.0	0.0
Kauno miestas	6217	31	13	0	1	2	0	5	2	4	4
	1000.0	5.0	2.1	0.0	0.2	0.3	0.0	0.8	0.3	0.6	0.6
Kauno gr. rajonai	3304	8	3	0	3	1	0	0	0	1	0
	1000.0	2.4	0.9	0.0	0.9	0.3	0.0	0.0	0.0	0.3	0.0
Klaipėdos ligoninė	3340	13	6	0	0	1	0	3	0	1	2
	1000.0	3.9	1.8	0.0	0.0	0.3	0.0	0.9	0.0	0.3	0.6
Klaipėdos gr. rajonai	1458	3	3	0	0	0	0	0	0	0	0
	1000.0	2.1	2.1	0.0	0.0	0.0	0.0	0.0	0.0	0.0	0.0
ŠL Akušerijos-gineko logijos klinika	1734	6	2	0	1	0	0	1	1	0	1
	1000.0	3.5	1.2	0.0	0.6	0.0	0.0	0.6	0.6	0.0	0.6
Šiaulių gr. rajonai	1324	2	1	0	0	1	0	0	0	0	0
	1000.0	1.5	0.8	0.0	0.0	0.8	0.0	0.0	0.0	0.0	0.0
Kauno perinatologijos centras	17380	66	28	0	7	5	0	9	3	6	8
	1000.0	3.8	1.6	0.0	0.4	0.3	0.0	0.5	0.2	0.3	0.5
Viso	29073	116	57	0	9	13	0	14	5	6	12
Total	1000.0	4.0	2.0	0.0	0.3	0.4	0.0	0.5	0.2	0.2	0.4

23 lentelė

**Išnešiotų naujagimių ankstyvo mirtingumo struktūra pagal pagrindinę ligą
(abs.sk.,1000 gyvų gim.)**
**Term infants, early neonatal deaths, main pathology
(number, per 1000 live births)**

Gimimo vieta	Viso gimė išnešiotų naujagimių	Išnešiotų ankstyvas mirtingumas	TLK - 10 kodai									
			Q00-Q99	P10-P11	P20-P21	P22-P26-P28	P24	P23, P35-P37, P39.8,9	P52	P07	Kitos	
Place of birth	Total no. of term infants	Term infants early neonat. deaths	ICD - 10 code									
			Q00-Q99	P10-P11	P20-P21	P22-P26-P28	P24	P23, P35-P37, P39.8,9	P52	P07	Others	
VMUL Akušerijos-ginekologijos klinika	3047	5	4	0	1	0	0	0	0	0	0	0
Vilniaus gimdymo namai	2767	3	3	0	0	0	0	0	0	0	0	0
VUL Santariškių kl. Centro filialas	1077	1	1	0	0	0	0	0	0	0	0	0
Baltijos-Amerikos klinika	71	0	0	0	0	0	0	0	0	0	0	0
Liet., JAV, Izr. UAB "Vaisingumo klinika"	75	0	0	0	0	0	0	0	0	0	0	0
Vilniaus miestas	7037	9	8	0	1	0	0	0	0	0	0	0
Vilniaus gr. rajonai (+Visagino ligoninė)	1782	2	2	0	0	0	0	0	0	0	0	0
Panevėžio ligoninė	1430	3	0	0	0	0	0	0	1	0	0	2
Panevėžio gr. rajonai	786	1	1	0	0	0	0	0	0	0	0	0
Vilniaus perinatologijos centras	11035	15	11	0	1	0	0	0	1	0	0	2
Kauno med. univer. klinikos	2569	5	4	0	0	0	0	0	0	0	0	1
Kauno P. Mažylio gimdymo namai	1208	0	0	0	0	0	0	0	0	0	0	0
Kauno apskrities ligoninė (Krikščion.)	820	1	1	0	0	0	0	0	0	0	0	0
Kauno II klinikinė ligoninė	1045	0	0	0	0	0	0	0	0	0	0	0
UAB "Teksora"	21	0	0	0	0	0	0	0	0	0	0	0
Kauno miestas	5663	6	5	0	0	0	0	0	0	0	0	1
Kauno gr. rajonai	3229	5	3	0	2	0	0	0	0	0	0	0
Klaipėdos ligoninė	3134	5	4	0	0	0	0	0	0	0	0	1
Klaipėdos gr. rajonai	1440	2	2	0	0	0	0	0	0	0	0	0
ŠL Akušerijos-ginekologijos klinika	1638	1	1	0	0	0	0	0	0	0	0	0
Šiaulių gr. rajonai	1284	1	1	0	0	0	0	0	0	0	0	0
Kauno perinatologijos centras	16388	20	16	0	2	0	0	0	0	0	0	2
Viso	27423	35	27	0	3	0	0	0	1	0	0	4
Total	1000.0	1.3	1.0	0.0	0.1	0.0	0.0	0.0	0.0	0.0	0.0	0.1

24 lentelė

**Išnešiotų naujagimių mirtingumo struktūra pagal pagrindinę ligą
(abs.sk.,1000 gyvų gim.)**
**Term infants, neonatal deaths, main pathology
(number, per 1000 live births)**

Gimimo vieta	Viso gimė išnešiotų naujagimių	Išnešiotų naujagimių mirtinumas	TLK - 10 kodai									
			Q00-Q99	P10-P11	P20-P21	P22-P26-P28	P24	P23, P35-P37, P39.8,9	P52	P07	Kitos	
Place of birth	Total no. of term infants	Term infants neonat. deaths	ICD - 10 code									
			Q00-Q99	P10-P11	P20-P21	P22-P26-P28	P24	P23, P35-P37, P39.8,9	P52	P07	Others	
VMUL Akušerijos-ginekologijos klinika	3047	11	9	0	1	0	0	0	0	0	0	1
	1000.0	3.6	3.0	0.0	0.3	0.0	0.0	0.0	0.0	0.0	0.0	0.3
Vilniaus gimdymo namai	2767	5	5	0	0	0	0	0	0	0	0	0
	1000.0	1.8	1.8	0.0	0.0	0.0	0.0	0.0	0.0	0.0	0.0	0.0
VUL Santariškių kl. Centro filialas	1077	1	1	0	0	0	0	0	0	0	0	0
	1000.0	0.9	0.9	0.0	0.0	0.0	0.0	0.0	0.0	0.0	0.0	0.0
Baltijos-Amerikos klinika	71	0	0	0	0	0	0	0	0	0	0	0
	1000.0	0.0	0.0	0.0	0.0	0.0	0.0	0.0	0.0	0.0	0.0	0.0
Liet., JAV, Izr. UAB "Vaisingumo klinika"	75	0	0	0	0	0	0	0	0	0	0	0
	1000.0	0.0	0.0	0.0	0.0	0.0	0.0	0.0	0.0	0.0	0.0	0.0
Vilniaus miestas	7037	17	15	0	1	0	0	0	0	0	0	1
	1000.0	2.4	2.1	0.0	0.1	0.0	0.0	0.0	0.0	0.0	0.0	0.1
Vilniaus gr. rajonai (+Visagino ligoninė)	1782	2	2	0	0	0	0	0	0	0	0	0
	1000.0	1.1	1.1	0.0	0.0	0.0	0.0	0.0	0.0	0.0	0.0	0.0
Panevėžio ligoninė	1430	3	0	0	0	0	0	0	1	0	0	2
	1000.0	2.1	0.0	0.0	0.0	0.0	0.0	0.0	0.7	0.0	0.0	1.4
Panevėžio gr. rajonai	786	1	1	0	0	0	0	0	0	0	0	0
	1000.0	1.3	1.3	0.0	0.0	0.0	0.0	0.0	0.0	0.0	0.0	0.0
Vilniaus perinatologijos centras	11035	23	18	0	1	0	0	0	1	0	0	3
	1000.0	2.1	1.6	0.0	0.1	0.0	0.0	0.0	0.1	0.0	0.0	0.3
Kauno med. univer. klinikos	2569	7	6	0	0	0	0	0	0	0	0	1
	1000.0	2.7	2.3	0.0	0.0	0.0	0.0	0.0	0.0	0.0	0.0	0.4
Kauno P. Mažylio gimdymo namai	1208	0	0	0	0	0	0	0	0	0	0	0
	1000.0	0.0	0.0	0.0	0.0	0.0	0.0	0.0	0.0	0.0	0.0	0.0
Kauno apskrities ligoninė (Krikščion.)	820	1	1	0	0	0	0	0	0	0	0	0
	1000.0	1.2	1.2	0.0	0.0	0.0	0.0	0.0	0.0	0.0	0.0	0.0
Kauno II klinikinė ligoninė	1045	1	1	0	0	0	0	0	0	0	0	0
	1000.0	1.0	1.0	0.0	0.0	0.0	0.0	0.0	0.0	0.0	0.0	0.0
UAB "Teksora"	21	0	0	0	0	0	0	0	0	0	0	0
	1000.0	0.0	0.0	0.0	0.0	0.0	0.0	0.0	0.0	0.0	0.0	0.0
Kauno miestas	5663	9	8	0	0	0	0	0	0	0	0	1
	1000.0	1.6	1.4	0.0	0.0	0.0	0.0	0.0	0.0	0.0	0.0	0.2
Kauno gr. rajonai	3229	5	3	0	2	0	0	0	0	0	0	0
	1000.0	1.5	0.9	0.0	0.6	0.0	0.0	0.0	0.0	0.0	0.0	0.0
Klaipėdos ligoninė	3134	6	5	0	0	0	0	0	0	0	0	1
	1000.0	1.9	1.6	0.0	0.0	0.0	0.0	0.0	0.0	0.0	0.0	0.3
Klaipėdos gr. rajonai	1440	3	3	0	0	0	0	0	0	0	0	0
	1000.0	2.1	2.1	0.0	0.0	0.0	0.0	0.0	0.0	0.0	0.0	0.0
ŠL Akušerijos-ginekologijos klinika	1638	2	1	0	0	0	0	0	0	0	0	1
	1000.0	1.2	0.6	0.0	0.0	0.0	0.0	0.0	0.0	0.0	0.0	0.6
Šiaulių gr. rajonai	1284	1	1	0	0	0	0	0	0	0	0	0
	1000.0	0.8	0.8	0.0	0.0	0.0	0.0	0.0	0.0	0.0	0.0	0.0
Kauno perinatologijos centras	16388	26	21	0	2	0	0	0	0	0	0	3
	1000.0	1.6	1.3	0.0	0.1	0.0	0.0	0.0	0.0	0.0	0.0	0.2
Viso	27423	49	39	0	3	0	0	0	1	0	0	6
Total	1000.0	1.8	1.4	0.0	0.1	0.0	0.0	0.0	0.0	0.0	0.0	0.2

25 lentelė

**Neišnešiotų naujagimių ankstyvo mirtingumo struktūra pagal pagrindinę ligą
(abs.sk.,1000 gyvų gim.)**
**Preterm infants, early neonatal deaths, main pathology
(number, per 1000 live births)**

Gimimo vieta	Viso gimė neišnešiotų naujag.	Neišnešiotų ankst. mirtin-gumas	TLK - 10 kodai								
			Q00-Q99	P10-P11	P20-P21	P22-P26-P28	P24	P23, P35-P37-P39.8,9	P52	P07	Kitos
Place of birth	Total no. of preterm infants	Preterm infants early neonat. deaths	ICD - 10 code								
			Q00-Q99	P10-P11	P20-P21	P22-P26-P28	P24	P23, P35-P37-P39.8,9	P52	P07	Others
VMUL Akušerijos-gine kologijos klinika	403	17	8	0	0	7	0	1	1	0	0
Vilniaus gimdymo namai	62	0	0	0	0	0	0	0	0	0	0
VUL Santariškių kl. Centro filialas	49	1	0	0	1	0	0	0	0	0	0
Baltijos-Amerikos klinika	0	0	0	0	0	0	0	0	0	0	0
Liet., JAV, Izr. UAB "Vaisingumo klinika"	0	0	0	0	0	0	0	0	0	0	0
Vilniaus miestas	514	18	8	0	1	7	0	1	1	0	0
Vilniaus gr. rajonai (+Visagino ligoninė)	46	0	0	0	0	0	0	0	0	0	0
Panevėžio ligoninė	80	0	0	0	0	0	0	0	0	0	0
Panevėžio gr. rajonai	14	0	0	0	0	0	0	0	0	0	0
Vilniaus perinatologijos centras	658	19	8	0	1	7	0	1	1	0	1
Kauno med. univer. klinikos	503	17	4	0	0	2	0	5	2	3	1
Kauno P. Mažylio gimdymo namai	10	0	0	0	0	0	0	0	0	0	0
Kauno apskrities ligoninė (Krikščion.)	11	0	0	0	0	0	0	0	0	0	0
Kauno II klinikinė ligoninė	30	0	0	0	0	0	0	0	0	0	0
UAB "Teksora"	0	0	0	0	0	0	0	0	0	0	0
Kauno miestas	554	17	4	0	0	2	0	5	2	3	1
Kauno gr. rajonai	75	3	0	0	1	1	0	0	0	1	0
Klaipėdos ligoninė	206	6	1	0	0	1	0	3	0	1	0
Klaipėdos gr. rajonai	18	0	0	0	0	0	0	0	0	0	0
ŠL Akušerijos-gineko logijos klinika	96	4	1	0	1	0	0	1	1	0	0
Šiaulių gr. rajonai	40	1	0	0	0	1	0	0	0	0	0
Kauno perinatologijos centras	992	34	6	0	4	5	0	9	3	5	2
Viso	1650	53	14	0	5	12	0	10	4	5	3
Total	1000.0	32.1	8.5	0.0	3.0	7.3	0.0	6.1	2.4	3.0	1.8

26 lentelė

**Neišnešiotų naujagimių mirtingumo struktūra pagal pagrindinę ligą
(abs.sk.,1000 gyvų gim.)
Preterm infants, neonatal deaths, main pathology
(number, per 1000 live births)**

Gimimo vieta	Viso gimė neišnešiotų naujag.	Neišnešiotų mirtin-gumas	TLK - 10 kodai								
			Q00-Q99	P10-P11	P20-P21	P22-P26-P28	P24	P23-P35-P37-P39.8,9	P52	P07	Kitos
Place of birth	Total no. of preterm infants	Preterm infants neonat. deaths	ICD - 10 code								
			Q00-Q99	P10-P11	P20-P21	P22-P26-P28	P24	P23-P35-P37-P39.8,9	P52	P07	Kitos
VMUL Akušerijos-gine kologijos klinika	403	23	11	0	0	7	0	3	2	0	0
Vilniaus gimdymo namai	62	0	0	0	0	0	0	0	0	0	0
VUL Santariškių kl. Centro filialas	49	2	0	0	1	1	0	0	0	0	0
Baltijos-Amerikos klinika	0	0	0	0	0	0	0	0	0	0	0
Liet., JAV, Izr. UAB "Vaisingumo klinika"	0	0	0	0	0	0	0	0	0	0	0
Vilniaus miestas	514	25	11	0	1	8	0	3	2	0	0
Vilniaus gr. rajonai (+Visagino ligoninė)	46	0	0	0	0	0	0	0	0	0	0
Panevėžio ligoninė	80	1	0	0	0	0	0	1	0	0	0
Panevėžio gr. rajonai	14	0	0	0	0	0	0	0	0	0	0
Vilniaus perinatologijos centras	658	27	11	0	1	8	0	4	2	0	1
Kauno med. univer. klinikos	503	22	5	0	1	2	0	5	2	4	3
Kauno P. Mažylio gimdymo namai	10	0	0	0	0	0	0	0	0	0	0
Kauno apskrities ligoninė (Krikščion.)	11	0	0	0	0	0	0	0	0	0	0
Kauno II klinikinė ligoninė	30	0	0	0	0	0	0	0	0	0	0
UAB "Teksora"	0	0	0	0	0	0	0	0	0	0	0
Kauno miestas	554	22	5	0	1	2	0	5	2	4	3
Kauno gr. rajonai	75	3	0	0	1	1	0	0	0	1	0
Klaipėdos ligoninė	206	7	1	0	0	1	0	3	0	1	1
Klaipėdos gr. rajonai	18	0	0	0	0	0	0	0	0	0	0
ŠL Akušerijos-gineko logijos klinika	96	4	1	0	1	0	0	1	1	0	0
Šiaulių gr. rajonai	40	1	0	0	0	1	0	0	0	0	0
Kauno perinatologijos centras	992	40	7	0	5	5	0	9	3	6	5
Viso	1650	67	18	0	6	13	0	13	5	6	6
Total	1000.0	40.6	10.9	0.0	3.6	7.9	0.0	7.9	3.0	3.6	3.6

27 lentelė

**Negyvi gimę ir gestacinis amžius (abs.sk.,%)
Stillbirths, gestational age (number,%)**

Gimimo vieta	Viso gimė negyvi	Gestacinis amžius									
		22	24	26	28	32	37	> 42	22	24	
Place of birth	Total no. of Stillbirths	22	24	26	28	32	37	> 42	22	24	
		-23	-25	-27	-31	-36	-42		-27	-36	
VMUL Akušerijos-gine kologijos klinika	35	2	2	3	8	13	7	0	7	28	
		5.7	5.7	8.6	22.9	37.1	20.0	0.0	20.0	80.0	
Vilniaus gimdymo namai	6	0	0	0	1	1	4	0	0	2	
		0.0	0.0	0.0	16.7	16.7	66.7	0.0	0.0	33.3	
VUL Santariškių kl. Centro filialas	2	0	0	0	0	1	1	0	0	1	
		0.0	0.0	0.0	0.0	50.0	50.0	0.0	0.0	50.0	
Baltijos-Amerikos klinika	0	0	0	0	0	0	0	0	0	0	
		0.0	0.0	0.0	0.0	0.0	0.0	0.0	0.0	0.0	
Liet., JAV, Izr. UAB "Vaisingumo klinika"	0	0	0	0	0	0	0	0	0	0	
		0.0	0.0	0.0	0.0	0.0	0.0	0.0	0.0	0.0	
Vilniaus miestas	43	2	2	3	9	15	12	0	7	31	
		4.7	4.7	7.0	20.9	34.9	27.9	0.0	16.3	72.1	
Vilniaus gr. rajonai (+Visagino ligoninė)	5	0	0	1	1	0	3	0	1	2	
		0.0	0.0	20.0	20.0	0.0	60.0	0.0	20.0	40.0	
Panevėžio ligoninė	10	0	2	1	1	1	5	0	3	5	
		0.0	20.0	10.0	10.0	10.0	50.0	0.0	30.0	50.0	
Panevėžio gr. rajonai	1	0	0	0	0	0	1	0	0	0	
		0.0	0.0	0.0	0.0	0.0	100.0	0.0	0.0	0.0	
Vilniaus perinatologijos centras	60	2	5	5	11	16	21	0	12	39	
		3.3	8.3	8.3	18.3	26.7	35.0	0.0	20.0	65.0	
Kauno med. univer. klinikos	44	5	4	5	9	8	13	0	14	31	
		11.4	9.1	11.4	20.5	18.2	29.5	0.0	31.8	70.5	
Kauno P. Mažylio gimdymo namai	0	0	0	0	0	0	0	0	0	0	
		0.0	0.0	0.0	0.0	0.0	0.0	0.0	0.0	0.0	
Kauno apskrities ligoninė (Krikščion.)	0	0	0	0	0	0	0	0	0	0	
		0.0	0.0	0.0	0.0	0.0	0.0	0.0	0.0	0.0	
Kauno II klinikinė ligoninė	1	0	0	0	0	0	1	0	0	0	
		0.0	0.0	0.0	0.0	0.0	100.0	0.0	0.0	0.0	
UAB "Teksora"	0	0	0	0	0	0	0	0	0	0	
		0.0	0.0	0.0	0.0	0.0	0.0	0.0	0.0	0.0	
Kauno miestas	45	5	4	5	9	8	14	0	14	31	
		11.1	8.9	11.1	20.0	17.8	31.1	0.0	31.1	68.9	
Kauno gr. rajonai	8	0	1	2	2	1	2	0	3	6	
		0.0	12.5	25.0	25.0	12.5	25.0	0.0	37.5	75.0	
Klaipėdos ligoninė	15	0	1	1	2	4	7	0	2	8	
		0.0	6.7	6.7	13.3	26.7	46.7	0.0	13.3	53.3	
Klaipėdos gr. rajonai	2	0	0	0	0	0	2	0	0	0	
		0.0	0.0	0.0	0.0	0.0	100.0	0.0	0.0	0.0	
ŠL Akušerijos-ginekologijos klinika	6	1	0	2	0	2	1	0	3	5	
		16.7	0.0	33.3	0.0	33.3	16.7	0.0	50.0	83.3	
Šiaulių gr. rajonai	3	0	0	1	0	0	2	0	1	1	
		0.0	0.0	33.3	0.0	0.0	66.7	0.0	33.3	33.3	
Kauno perinatologijos centras	79	6	6	11	13	15	28	0	23	51	
		7.6	7.6	13.9	16.5	19.0	35.4	0.0	29.1	64.6	
Viso	139	8	11	16	24	31	49	0	35	90	
Total		5.8	7.9	11.5	17.3	22.3	35.3	0.0	25.2	64.7	

28 lentelė

Negyvi gimę, žuvimo laikas ir gestacinis amžius (abs.sk.,1000 gim., %)
Stillbirths, time of death, gestational age (number, per 1000 births, %)

Gimimo vieta	Bendras gimdymų skai- čius	Bendras gimusių skai- čius	Viso gimė negyvi	Vaisius žuvo			Gestacijos amžius	
				Iki gimimo	Gimdymo metu	Nežino- ma	< 28 savaites	>= 28 savaites
Place of birth	Total no. of delive- ry	Total no. of births	Total no. of still- births	Time of death			Gestational age	
				Antepar- tum	Intra- partum	Un- known	< 28 weeks	>= 28 weeks
VMUL Akušerijos-gine kologijos klinika	3400	3485	35 % 10.0	23 % 65.7	10 28.6	2 5.7	7 20.0	28 80.0
Vilniaus gimdymo namai	2822	2835	6 % 2.1	5 % 83.3	1 16.7	0 0.0	0 0.0	6 100.0
VUL Santariškių kl. Centro filialas	1121	1128	2 % 1.8	2 % 100.0	0 0.0	0 0.0	0 0.0	2 100.0
Baltijos-Amerikos klinika	71	71	0 % 0.0	0 % 0.0	0 0.0	0 0.0	0 0.0	0 0.0
Liet., JAV, Izr. UAB "Vaisingumo klinika"	75	75	0 % 0.0	0 % 0.0	0 0.0	0 0.0	0 0.0	0 0.0
Vilniaus miestas	7489	7594	43 % 5.7	30 % 69.8	11 25.6	2 4.7	7 16.3	36 83.7
Vilniaus gr. rajonai (+Visagino ligoninė)	1827	1833	5 % 2.7	3 % 60.0	1 20.0	1 20.0	1 20.0	4 80.0
Panevėžio ligoninė	1506	1520	10 % 6.6	10 % 100.0	0 0.0	0 0.0	3 30.0	7 70.0
Panevėžio gr. rajo nai	798	801	1 % 1.2	1 % 100.0	0 0.0	0 0.0	0 0.0	1 100.0
Vilniaus perinatolo gijos centras	11625	11753	60 % 5.1	45 % 75.0	12 20.0	3 5.0	12 20.0	48 80.0
Kauno med. univer. klinikos	3007	3116	44 % 14.1	36 % 81.8	8 18.2	0 0.0	14 31.8	30 68.2
Kauno P. Mažylio gimdymo namai	1213	1218	0 % 0.0	0 % 0.0	0 0.0	0 0.0	0 0.0	0 0.0
Kauno apskrities li- goninė (Krikščion.)	829	831	0 % 0.0	0 % 0.0	0 0.0	0 0.0	0 0.0	0 0.0
Kauno II klinikinė ligoninė	1071	1076	1 % 0.9	1 % 100.0	0 0.0	0 0.0	0 0.0	1 100.0
UAB "Teksora"	21	21	0 % 0.0	0 % 0.0	0 0.0	0 0.0	0 0.0	0 0.0
Kauno miestas	6141	6262	45 % 7.2	37 % 82.2	8 17.8	0 0.0	14 31.1	31 68.9
Kauno gr. rajonai	3307	3312	8 % 2.4	5 % 62.5	2 25.0	1 12.5	3 37.5	5 62.5
Klaipėdos ligoninė	3311	3355	15 % 4.5	13 % 86.7	2 13.3	0 0.0	2 13.3	13 86.7
Klaipėdos gr. rajo nai	1454	1460	2 % 1.4	2 % 100.0	0 0.0	0 0.0	0 0.0	2 100.0
ŠL Akušerijos-gineko logijos klinika	1722	1740	6 % 3.4	6 % 100.0	0 0.0	0 0.0	3 50.0	3 50.0
Šiaulių gr. rajonai	1316	1327	3 % 2.3	3 % 100.0	0 0.0	0 0.0	1 33.3	2 66.7
Kauno perinatologi jos centras	17253	17459	79 % 4.5	66 % 83.5	12 15.2	1 1.3	23 29.1	56 70.9
Viso	28878	29212	139 % 4.8	111 % 79.9	24 17.3	4 2.9	35 25.2	104 74.8

29 lentelė

Negyvi gimę, žuvę gimdymo metu ir nėštumo patologija (abs.sk.,%)
Stillbirths, death during delivery and pathology of pregnancy (number,%)

Gimimo vieta	Žuvo gimdy- mo metu	Sėdy- ninė pir- meiga	Siau- ras dubuo tro- fija	Vais- iaus hipo- tro- fija	Daugi- avai- sis nėštu- mas	Hiper- tenz. būklės	Preecl- lamp.	Krauja- vimas	Gres. nėštu- mo nut- rūki- mas	Prieš- laik. vande- nų nu- tekėj	Be patolo- gijos
Place of birth	Death during delive- ry	Bre- ech vis	Thin pel- vis	Fetus IUGR	Mul- tiple	Hyper- ten- sion	Preecl- ampsia	Haemor- rhage	Threat- ened aborti- on	PROM	No patolo- gy
VMUL Akušerijos-gine- kologijos klinika	10 100.0	3 30.0	0 0.0	1 10.0	0 0.0	0 0.0	0 0.0	0 0.0	4 40.0	2 20.0	1 10.0
Vilniaus gimdymo namai	1 100.0	0 0.0	0 0.0	1 100.0	0 0.0	0 0.0	0 0.0	0 0.0	0 0.0	0 0.0	0 0.0
VUL Santariškių kl. Centro filialas	0 100.0	0 0.0	0 0.0	0 0.0	0 0.0	0 0.0	0 0.0	0 0.0	0 0.0	0 0.0	0 0.0
Baltijos-Amerikos klinika	0 100.0	0 0.0	0 0.0	0 0.0	0 0.0	0 0.0	0 0.0	0 0.0	0 0.0	0 0.0	0 0.0
Liet., JAV, Izr. UAB "Vaisingumo klinika"	0 100.0	0 0.0	0 0.0	0 0.0	0 0.0	0 0.0	0 0.0	0 0.0	0 0.0	0 0.0	0 0.0
Vilniaus miestas	11 100.0	3 27.3	0 0.0	2 18.2	0 0.0	0 0.0	0 0.0	0 0.0	4 36.4	2 18.2	1 9.1
Vilniaus gr. rajonai (+Visagino ligoninė)	1 100.0	0 0.0	0 0.0	0 0.0	0 0.0	0 0.0	0 0.0	0 0.0	0 0.0	0 0.0	1 100.0
Panevėžio ligoninė	0 100.0	0 0.0	0 0.0	0 0.0	0 0.0	0 0.0	0 0.0	0 0.0	0 0.0	0 0.0	0 0.0
Panevėžio gr. rajo nai	0 100.0	0 0.0	0 0.0	0 0.0	0 0.0	0 0.0	0 0.0	0 0.0	0 0.0	0 0.0	0 0.0
Vilniaus perinatolo- gijos centras	12 100.0	3 25.0	0 0.0	2 16.7	0 0.0	0 0.0	0 0.0	0 0.0	4 33.3	2 16.7	2 16.7
Kauno med. univer. klinikos	8 100.0	0 0.0	0 0.0	1 12.5	0 0.0	1 12.5	0 0.0	2 25.0	4 50.0	3 37.5	0 0.0
Kauno P. Mažylio gimdymo namai	0 100.0	0 0.0	0 0.0	0 0.0	0 0.0	0 0.0	0 0.0	0 0.0	0 0.0	0 0.0	0 0.0
Kauno apskrities li- goninė (Krikščion.)	0 100.0	0 0.0	0 0.0	0 0.0	0 0.0	0 0.0	0 0.0	0 0.0	0 0.0	0 0.0	0 0.0
Kauno II klinikinė ligoninė	0 100.0	0 0.0	0 0.0	0 0.0	0 0.0	0 0.0	0 0.0	0 0.0	0 0.0	0 0.0	0 0.0
UAB "Teksora"	0 100.0	0 0.0	0 0.0	0 0.0	0 0.0	0 0.0	0 0.0	0 0.0	0 0.0	0 0.0	0 0.0
Kauno miestas	8 100.0	0 0.0	0 0.0	1 12.5	0 0.0	1 12.5	0 0.0	2 25.0	4 50.0	3 37.5	0 0.0
Kauno gr. rajonai	2 100.0	0 0.0	0 0.0	0 0.0	0 0.0	0 0.0	0 0.0	0 0.0	0 0.0	0 0.0	2 100.0
Klaipėdos ligoninė	2 100.0	0 0.0	0 0.0	0 0.0	0 0.0	0 0.0	0 0.0	0 0.0	0 0.0	0 0.0	2 100.0
Klaipėdos gr. rajo nai	0 100.0	0 0.0	0 0.0	0 0.0	0 0.0	0 0.0	0 0.0	0 0.0	0 0.0	0 0.0	0 0.0
ŠL Akušerijos-gineko- logijos klinika	0 100.0	0 0.0	0 0.0	0 0.0	0 0.0	0 0.0	0 0.0	0 0.0	0 0.0	0 0.0	0 0.0
Šiaulių gr. rajonai	0 100.0	0 0.0	0 0.0	0 0.0	0 0.0	0 0.0	0 0.0	0 0.0	0 0.0	0 0.0	0 0.0
Kauno perinatologi- jos centras	12 100.0	0 0.0	0 0.0	1 8.3	0 0.0	1 8.3	0 0.0	2 16.7	4 33.3	3 25.0	4 33.3
Viso	24	3	0	3	0	1	0	2	8	5	6
Total	100.0	12.5	0.0	12.5	0.0	4.2	0.0	8.3	33.3	20.8	25.0

30 lentelė

Negyvi gimę, žuvę gimdymo metu ir gimdymo komplikacijos (abs.sk.,%)
Stillbirths, death during delivery and complication of delivery (number,%)

Gimimo vieta	Viso gimė negyvi	Žuvo gimdy- mo metu	Disp- ropor- cija	Gimdymo veiklos anoma- lijos	Kraujavimas dėl placentos pirmei gos	Karšči- avimas kitų atsisk- asčių	Viso su komp- likac
Place of birth	Total no. of still- births	Death during delive- ry	Disp- tion	Func-ti- onal disor- ders	Haemorrhage because placen- ta pre- via	Fever abrupt placen- s	Total
VMUL Akušerijos-gine kologijos klinika	35	10	0.0	10.0	0.0	10.0	20.0
Vilniaus gimdymo namai	6	1	0.0	0.0	0.0	0.0	100.0
VUL Santariškių kl. Centro filialas	2	0	0.0	0.0	0.0	0.0	0.0
Baltijos-Amerikos klinika	0	0	0.0	0.0	0.0	0.0	0.0
Liet., JAV, Izr. UAB "Vaisingumo klinika"	0	0	0.0	0.0	0.0	0.0	0.0
Vilniaus miestas	43	11	0.0	9.1	0.0	9.1	27.3
Vilniaus gr. rajonai (+Visagino ligoninė)	5	1	0.0	0.0	0.0	0.0	0.0
Panevėžio ligoninė	10	0	0.0	0.0	0.0	0.0	0.0
Panevėžio gr. rajo nai	1	0	0.0	0.0	0.0	0.0	0.0
Vilniaus perinatolo gijos centras	60	12	0.0	8.3	0.0	8.3	25.0
Kauno med. univer. klinikos	44	8	0.0	0.0	12.5	12.5	37.5
Kauno P. Mažylio gimdymo namai	0	0	0.0	0.0	0.0	0.0	0.0
Kauno apskrities li- goninė (Krikščion.)	0	0	0.0	0.0	0.0	0.0	0.0
Kauno II klinikinė ligoninė	1	0	0.0	0.0	0.0	0.0	0.0
UAB "Teksora"	0	0	0.0	0.0	0.0	0.0	0.0
Kauno miestas	45	8	0.0	0.0	12.5	12.5	37.5
Kauno gr. rajonai	8	2	0.0	0.0	0.0	0.0	0.0
Klaipėdos ligoninė	15	2	0.0	0.0	0.0	0.0	50.0
Klaipėdos gr. rajo nai	2	0	0.0	0.0	0.0	0.0	0.0
ŠL Akušerijos-gineko logijos klinika	6	0	0.0	0.0	0.0	0.0	0.0
Šiaulių gr. rajonai	3	0	0.0	0.0	0.0	0.0	0.0
Kauno perinatologi jos centras	79	12	0.0	0.0	8.3	8.3	33.3
Viso	139	24	0.0	4.2	4.2	8.3	29.2
Total		100.0	0.0	4.2	4.2	8.3	29.2

31 lentelė

Negyvų gimusių pagrindinė liga, lėmusi žūtį (abs.sk.,1000 negyv. gim.)
Stillbirths, primary causes of death (number, per 1000 stillbirths)

Gimimo vieta	Bendras gimusių skai- čius	Viso negyvi gimė	TLK - 10 kodai						
			Q00- Q99	P02	P20.0	P20.1 P20.9 P21	P55 P56	A50,P23, P39.2,8,9 P35-P37	kitos
Place of birth	Total no. of births	Total no. of still- births	ICD - 10 code						
			Q00- Q99	P02	P20.0	P20.1 P20.9 P21	P55 P56	A50,P23, P39.2,8,9 P35-P37	Others
VMUL Akušerijos-gine kologijos klinika	3485	35	5	0	22	4	0	2	2
		1000.0	142.9	0.0	628.6	114.3	0.0	57.1	57.1
Vilniaus gimdymo namai	2835	6	0	0	3	3	0	0	0
		1000.0	0.0	0.0	500.0	500.0	0.0	0.0	0.0
VUL Santariškių kl. Centro filialas	1128	2	0	0	2	0	0	0	0
		1000.0	0.0	0.0	1000.0	0.0	0.0	0.0	0.0
Baltijos-Amerikos klinika	71	0	0	0	0	0	0	0	0
		1000.0	0.0	0.0	0.0	0.0	0.0	0.0	0.0
Liet., JAV, Izr. UAB "Vaisingumo klinika"	75	0	0	0	0	0	0	0	0
		1000.0	0.0	0.0	0.0	0.0	0.0	0.0	0.0
Vilniaus miestas	7594	43	5	0	27	7	0	2	2
		1000.0	116.3	0.0	627.9	162.8	0.0	46.5	46.5
Vilniaus gr. rajonai (+Visagino ligoninė)	1833	5	1	0	2	0	0	0	2
		1000.0	200.0	0.0	400.0	0.0	0.0	0.0	400.0
Panevėžio ligoninė	1520	10	1	0	7	1	0	1	0
		1000.0	100.0	0.0	700.0	100.0	0.0	100.0	0.0
Panevėžio gr. rajo nai	801	1	0	0	1	0	0	0	0
		1000.0	0.0	0.0	1000.0	0.0	0.0	0.0	0.0
Vilniaus perinatolo gijos centras	11753	60	7	0	37	8	0	3	5
		1000.0	116.7	0.0	616.7	133.3	0.0	50.0	83.3
Kauno med. univer. klinikos	3116	44	4	0	0	36	2	0	2
		1000.0	90.9	0.0	0.0	818.2	45.5	0.0	45.5
Kauno P. Mažylio gimdymo namai	1218	0	0	0	0	0	0	0	0
		1000.0	0.0	0.0	0.0	0.0	0.0	0.0	0.0
Kauno apskrities li- goninė (Krikščion.)	831	0	0	0	0	0	0	0	0
		1000.0	0.0	0.0	0.0	0.0	0.0	0.0	0.0
Kauno II klinikinė ligoninė	1076	1	0	0	0	0	0	0	1
		1000.0	0.0	0.0	0.0	0.0	0.0	0.0	1000.0
UAB "Teksora"	21	0	0	0	0	0	0	0	0
		1000.0	0.0	0.0	0.0	0.0	0.0	0.0	0.0
Kauno miestas	6262	45	4	0	0	36	2	0	3
		1000.0	88.9	0.0	0.0	800.0	44.4	0.0	66.7
Kauno gr. rajonai	3312	8	0	1	1	3	0	0	3
		1000.0	0.0	125.0	125.0	375.0	0.0	0.0	375.0
Klaipėdos ligoninė	3355	15	0	0	13	1	0	1	0
		1000.0	0.0	0.0	866.7	66.7	0.0	66.7	0.0
Klaipėdos gr. rajo nai	1460	2	0	0	1	1	0	0	0
		1000.0	0.0	0.0	500.0	500.0	0.0	0.0	0.0
ŠL Akušerijos-gineko logijos klinika	1740	6	1	0	3	0	0	0	2
		1000.0	166.7	0.0	500.0	0.0	0.0	0.0	333.3
Šiaulių gr. rajonai	1327	3	0	1	1	0	0	0	1
		1000.0	0.0	333.3	333.3	0.0	0.0	0.0	333.3
Kauno perinatologi jos centras	17459	79	5	2	19	41	2	1	9
		1000.0	63.3	25.3	240.5	519.0	25.3	12.7	113.9
Viso	29212	139	12	2	56	49	2	4	14
Total		1000.0	86.3	14.4	402.9	352.5	14.4	28.8	100.7

31A lentelė

Ligos, sąlygojusios vaisiaus žūtį dėl antenatalinės hipoksijos (P20.0)

(abs.sk.,1000 negyvagimių)

Causes of fetal death due to antepartum asphyxia (P20.0)

(number, per 1000 stillbirths)

Gimimo vieta	Antenatalinė s mirtys P20.0	TLK - 10 kodai											
		P00	P01	P02	P03	P04	P05	P08	A50, P23, P39.2, 8, 9 P35-P37	Q00- Q99	kitos	nepažy mėta	
Place of birth	Antenatal death P20.0	ICD - 10 code											
		P00	P01	P02	P03	P04	P05	P08	A50, P23, P39.2, 8, 9 P35-P37	Q00- Q99	Others	No data	
VMUL Akušerijos-gine kologijos klinika	22 1000.0	2 90.9	0 0.0	16 727.3	0 0.0	0 0.0	1 45.5	0 0.0	0 0.0	1 45.5	0 0.0	2 90.9	0 0.0
Vilniaus gimdymo namai	3 1000.0	0 0.0	1 333.3	2 666.7	0 0.0	0 0.0	0 0.0	0 0.0	0 0.0	0 0.0	0 0.0	0 0.0	0 0.0
VUL Santariškių kl. Centro filialas	2 1000.0	1 500.0	1 500.0	0 0.0	0 0.0	0 0.0	0 0.0	0 0.0	0 0.0	0 0.0	0 0.0	0 0.0	0 0.0
Baltijos-Amerikos klinika	0 1000.0	0 0.0	0 0.0	0 0.0	0 0.0	0 0.0	0 0.0	0 0.0	0 0.0	0 0.0	0 0.0	0 0.0	0 0.0
Liet., JAV, Izr. UAB "Vaisingumo klinika"	0 1000.0	0 0.0	0 0.0	0 0.0	0 0.0	0 0.0	0 0.0	0 0.0	0 0.0	0 0.0	0 0.0	0 0.0	0 0.0
Vilniaus miestas	27 1000.0	3 111.1	2 74.1	18 666.7	0 0.0	0 0.0	1 37.0	0 0.0	0 0.0	1 37.0	2 74.1	0 0.0	
Vilniaus gr. rajonai (+Visagino ligoninė)	2 1000.0	0 0.0	2 1000.0	0 0.0	0 0.0	0 0.0	0 0.0	0 0.0	0 0.0	0 0.0	0 0.0	0 0.0	
Panevėžio ligoninė	7 1000.0	0 0.0	0 0.0	7 1000.0	0 0.0	0 0.0	0 0.0	0 0.0	0 0.0	0 0.0	0 0.0	0 0.0	
Panevėžio gr. rajo nai	1 1000.0	0 0.0	0 0.0	0 0.0	0 0.0	0 0.0	0 0.0	0 0.0	0 0.0	0 0.0	0 0.0	1 1000.0	
Vilniaus perinatolo gijos centras	37 1000.0	3 81.1	4 108.1	25 675.7	0 0.0	0 0.0	1 27.0	0 0.0	0 0.0	1 27.0	2 54.1	1 27.0	
Kauno med. univer. klinikos	0 1000.0	0 0.0	0 0.0	0 0.0	0 0.0	0 0.0	0 0.0	0 0.0	0 0.0	0 0.0	0 0.0	0 0.0	
Kauno P. Mažylio gimdymo namai	0 1000.0	0 0.0	0 0.0	0 0.0	0 0.0	0 0.0	0 0.0	0 0.0	0 0.0	0 0.0	0 0.0	0 0.0	
Kauno apskrities li- goninė (Krikščion.)	0 1000.0	0 0.0	0 0.0	0 0.0	0 0.0	0 0.0	0 0.0	0 0.0	0 0.0	0 0.0	0 0.0	0 0.0	
Kauno II klinikinė ligoninė	0 1000.0	0 0.0	0 0.0	0 0.0	0 0.0	0 0.0	0 0.0	0 0.0	0 0.0	0 0.0	0 0.0	0 0.0	
UAB "Teksora"	0 1000.0	0 0.0	0 0.0	0 0.0	0 0.0	0 0.0	0 0.0	0 0.0	0 0.0	0 0.0	0 0.0	0 0.0	
Kauno miestas	0 1000.0	0 0.0	0 0.0	0 0.0	0 0.0	0 0.0	0 0.0	0 0.0	0 0.0	0 0.0	0 0.0	0 0.0	
Kauno gr. rajonai	1 1000.0	0 0.0	0 0.0	0 0.0	0 0.0	0 0.0	0 0.0	0 0.0	0 0.0	0 0.0	1 1000.0	0 0.0	
Klaipėdos ligoninė	13 1000.0	8 615.4	1 76.9	4 307.7	0 0.0	0 0.0	0 0.0	0 0.0	0 0.0	0 0.0	0 0.0	0 0.0	
Klaipėdos gr. rajo nai	1 1000.0	0 0.0	0 0.0	0 0.0	0 0.0	0 0.0	0 0.0	0 0.0	0 0.0	0 0.0	0 0.0	1 1000.0	
ŠL Akušerijos-gineko logijos klinika	3 1000.0	0 0.0	0 0.0	2 666.7	0 0.0	0 0.0	0 0.0	0 0.0	0 0.0	0 0.0	0 0.0	1 333.3	
Šiaulių gr. rajonai	1 1000.0	0 0.0	0 0.0	0 0.0	0 0.0	0 0.0	0 0.0	0 0.0	0 0.0	0 0.0	1 1000.0	0 0.0	
Kauno perinatologi jos centras	19 1000.0	8 421.1	1 52.6	6 315.8	0 0.0	0 0.0	0 0.0	0 0.0	0 0.0	0 0.0	2 105.3	2 105.3	
Viso	56	11	5	31	0	0	1	0	0	1	4	3	
Total	1000.0	196.4	89.3	553.6	0.0	0.0	17.9	0.0	0.0	17.9	71.4	53.6	

31B lentelė

Ligos, sąlygojusios vaisiaus žūtį dėl asfiksijos gimdymo metu (P20.1,P20.9,P21)
(abs.sk.,1000 negyvagimių)
Causes of fetal death due to antepartum asphyxia (P20.1,P20.9,P21)
(number, per 1000 stillbirths)

Gimimo vieta P20.1 P20.9 P21	Žuvo gimdy- mo metu	TLK - 10 kodai											
		P00	P01	P02	P03	P04	P05	P08	A50,P23, P39.2,8,9 P35-P37	Q00- Q99	kitos	nepažy- mėta	
Place of birth	Death during delive- ry	ICD - 10 code											
		P00	P01	P02	P03	P04	P05	P08	A50,P23, P39.2,8,9 P35-P37	Q00- Q99	Others	No data	
VMUL Akušerijos-gine kologijos klinika	4	1	0	1	0	0	0	0	0	0	0	1	1
Vilniaus gimdymo namai	3	0	1	0	0	0	0	0	0	0	0	0	2
VUL Santariškių kl. Centro filialas	0	0	0	0	0	0	0	0	0	0	0	0	0
Baltijos-Amerikos klinika	0	0	0	0	0	0	0	0	0	0	0	0	0
Liet., JAV, Izr. UAB "Vaisingumo klinika"	0	0	0	0	0	0	0	0	0	0	0	0	0
Vilniaus miestas	7	1	1	1	0	0	0	0	0	0	0	1	3
Vilniaus gr. rajonai (+Visagino ligoninė)	0	0	0	0	0	0	0	0	0	0	0	0	0
Panevėžio ligoninė	1	0	0	0	0	0	0	0	0	0	0	1	0
Panevėžio gr. rajo nai	0	0	0	0	0	0	0	0	0	0	0	0	0
Vilniaus perinatolo gijos centras	8	1	1	1	0	0	0	0	0	0	0	2	3
Kauno med. univer. klinikos	36	0	1	22	0	0	1	0	0	1	7	4	4
Kauno P. Mažylio gimdymo namai	0	0	0	0	0	0	0	0	0	0	0	0	0
Kauno apskrities li- goninė (Krikščion.)	0	0	0	0	0	0	0	0	0	0	0	0	0
Kauno II klinikinė ligoninė	0	0	0	0	0	0	0	0	0	0	0	0	0
UAB "TekSORA"	0	0	0	0	0	0	0	0	0	0	0	0	0
Kauno miestas	36	0	1	22	0	0	1	0	0	1	7	4	4
Kauno gr. rajonai	3	0	0	2	0	0	0	0	0	0	0	0	1
Klaipėdos ligoninė	1	0	0	1	0	0	0	0	0	0	0	0	0
Klaipėdos gr. rajo nai	1	0	0	0	0	0	0	0	0	0	0	0	1
ŠL Akušerijos-gineko logijos klinika	0	0	0	0	0	0	0	0	0	0	0	0	0
Šiaulių gr. rajonai	0	0	0	0	0	0	0	0	0	0	0	0	0
Kauno perinatologi jos centras	41	0	1	25	0	0	1	0	0	1	7	6	6
Viso	49	1	2	26	0	0	1	0	0	1	9	9	9
Total	1000.0	20.4	40.8	530.6	0.0	0.0	20.4	0.0	0.0	20.4	183.7	183.7	183.7

32 lentelė

Negyvi gimę ir įgimtos anomalijos (abs.sk.,1000 negyvagimių)
Stillbirths and birth defects (number, per 1000 stillbirths)

Gimimo vieta	Viso gimę negyvi	Viso su anomalijoms	TLK - 10 kodai										
			Q00- Q07	Q20- Q28	Q30- Q34	Q35- Q37	Q39- Q45	Q60- Q64	Q65- Q79	Q87- Q89	Q90- Q99	Kitos	
Place of birth	Total no. of stillbirths	Total with birth defects	ICD - 10 code										
			Q00- Q07	Q20- Q28	Q30- Q34	Q35- Q37	Q39- Q45	Q60- Q64	Q65- Q79	Q87- Q89	Q90- Q99	Other s	
VMUL Akušerijos-gine kologijos klinika	35	6	3	1	1	0	0	0	0	0	1	1	0
Vilniaus gimdymo namai	1000.0	171.4	85.7	28.6	28.6	0.0	0.0	0.0	0.0	0.0	28.6	28.6	0.0
VUL Santariškių kl. Centro filialas	2	0	0	0	0	0	0	0	0	0	0	0	0
Baltijos-Amerikos klinika	1000.0	0.0	0.0	0.0	0.0	0.0	0.0	0.0	0.0	0.0	0.0	0.0	0.0
Liet., JAV, Izr. UAB "Vaisingumo klinika"	0	0	0	0	0	0	0	0	0	0	0	0	0
Vilniaus miestas	1000.0	0.0	0.0	0.0	0.0	0.0	0.0	0.0	0.0	0.0	0.0	0.0	0.0
Vilniaus gr. rajonai (+Visagino ligoninė)	43	6	3	1	1	0	0	0	0	0	1	1	0
Panevėžio ligoninė	1000.0	139.5	69.8	23.3	23.3	0.0	0.0	0.0	0.0	0.0	23.3	23.3	0.0
Panevėžio gr. rajonai	5	1	1	0	0	0	0	0	0	0	0	0	0
Panevėžio gr. rajonai	1000.0	200.0	200.0	0.0	0.0	0.0	0.0	0.0	0.0	0.0	0.0	0.0	0.0
Vilniaus perinatolo gijos centras	10	1	0	1	0	0	0	0	0	0	0	0	0
Kauno med. univer. klinikos	1000.0	100.0	0.0	100.0	0.0	0.0	0.0	0.0	0.0	0.0	0.0	0.0	0.0
Kauno P. Mažylio gimdymo namai	1	0	0	0	0	0	0	0	0	0	0	0	0
Kauno apskrities li- goninė (Krikščion.)	1000.0	0.0	0.0	0.0	0.0	0.0	0.0	0.0	0.0	0.0	0.0	0.0	0.0
Kauno II klinikinė ligoninė	1	0	0	0	0	0	0	0	0	0	0	0	0
UAB "Teksora"	1000.0	0.0	0.0	0.0	0.0	0.0	0.0	0.0	0.0	0.0	0.0	0.0	0.0
Kauno miestas	44	6	0	1	1	0	0	0	0	0	4	0	0
Kauno gr. rajonai	1000.0	136.4	0.0	22.7	22.7	0.0	0.0	0.0	0.0	0.0	90.9	0.0	0.0
Klaipėdos ligoninė	0	0	0	0	0	0	0	0	0	0	0	0	0
Klaipėdos gr. rajonai	1000.0	0.0	0.0	0.0	0.0	0.0	0.0	0.0	0.0	0.0	0.0	0.0	0.0
ŠL Akušerijos-gineko logijos klinika	15	0	0	0	0	0	0	0	0	0	0	0	0
Šiaulių gr. rajonai	1000.0	0.0	0.0	0.0	0.0	0.0	0.0	0.0	0.0	0.0	0.0	0.0	0.0
Kauno perinatologi jos centras	2	0	0	0	0	0	0	0	0	0	0	0	0
Viso	1000.0	0.0	0.0	0.0	0.0	0.0	0.0	0.0	0.0	0.0	0.0	0.0	0.0
Total	79	8	0	2	1	0	0	0	0	0	5	0	0
	1000.0	101.3	0.0	25.3	12.7	0.0	0.0	0.0	0.0	0.0	63.3	0.0	0.0
	139	16	4	4	2	0	0	0	0	0	6	1	0
	1000.0	115.1	28.8	28.8	14.4	0.0	0.0	0.0	0.0	0.0	43.2	7.2	0.0

33 lentelė

Mirusių ir negyvų gimusių mirties priežasties išvengiamumas (abs.sk.,%)

Death's avoidability of dead newborns and stillborns (number,%)

Gimimo vieta	Bendras gimusių skai- čius	Gimė negyvi būti	Priežastis				Gimė gyvi	Nauja gimių mir- tis	Priežastis			
			Išven- giama	Relia- tyv. išven- giama	Neiš- ven- giama	Nepa- žymė- ta			Išven- giama	Relia- tyv. išven- giama	Neiš- ven- giama	Nepa- žymė- ta
Place of birth	Total no. of births	Still- births	Death				Live births	Neona- tal death	Death			
			Avoi- dable avoid	Relia- tive	Una- void- able	No data			Avoi- dable	Relia- tive	Una- void- able	No data
VMUL Akušerijos-gine- kologijos klinika	3485	35	0	9	26	0	3450	34	0	3	31	0
		100.0	0.0	25.7	74.3	0.0		100.0	0.0	8.8	91.2	0.0
Vilniaus gimdymo namai	2835	6	0	3	0	3	2829	5	0	0	4	1
		100.0	0.0	50.0	0.0	50.0		100.0	0.0	0.0	80.0	20.0
VUL Santariškių kl. Centro filialas	1128	2	0	0	2	0	1126	3	0	2	1	0
		100.0	0.0	0.0	100.0	0.0		100.0	0.0	66.7	33.3	0.0
Baltijos-Amerikos klinika	71	0	0	0	0	0	71	0	0	0	0	0
		100.0	0.0	0.0	0.0	0.0		100.0	0.0	0.0	0.0	0.0
Liet., JAV, Izr. UAB "Vaisingumo klinika"	75	0	0	0	0	0	75	0	0	0	0	0
		100.0	0.0	0.0	0.0	0.0		100.0	0.0	0.0	0.0	0.0
Vilniaus miestas	7594	43	0	12	28	3	7551	42	0	5	36	1
		100.0	0.0	27.9	65.1	7.0		100.0	0.0	11.9	85.7	2.4
Vilniaus gr. rajonai (+Visagino ligoninė)	1833	5	0	0	4	1	1828	2	0	0	2	0
		100.0	0.0	0.0	80.0	20.0		100.0	0.0	0.0	100.0	0.0
Panevėžio ligoninė	1520	10	1	5	4	0	1510	4	0	3	1	0
		100.0	10.0	50.0	40.0	0.0		100.0	0.0	75.0	25.0	0.0
Panevėžio gr. rajo nai	801	1	0	0	0	1	800	1	0	1	0	0
		100.0	0.0	0.0	0.0	100.0		100.0	0.0	100.0	0.0	0.0
Vilniaus perinatolo- gijos centras	11753	60	1	17	36	6	11693	50	0	9	39	2
		100.0	1.7	28.3	60.0	10.0		100.0	0.0	18.0	78.0	4.0
Kauno med. univer. klinikos	3116	44	2	2	40	0	3072	29	0	0	28	1
		100.0	4.5	4.5	90.9	0.0		100.0	0.0	0.0	96.6	3.4
Kauno P. Mažylio gimdymo namai	1218	0	0	0	0	0	1218	0	0	0	0	0
		100.0	0.0	0.0	0.0	0.0		100.0	0.0	0.0	0.0	0.0
Kauno apskrities li- goninė (Krikščion.)	831	0	0	0	0	0	831	1	0	0	1	0
		100.0	0.0	0.0	0.0	0.0		100.0	0.0	0.0	100.0	0.0
Kauno II klinikinė ligoninė	1076	1	1	0	0	0	1075	1	0	0	1	0
		100.0	100.0	0.0	0.0	0.0		100.0	0.0	0.0	100.0	0.0
UAB "Teksora"	21	0	0	0	0	0	21	0	0	0	0	0
		100.0	0.0	0.0	0.0	0.0		100.0	0.0	0.0	0.0	0.0
Kauno miestas	6262	45	3	2	40	0	6217	31	0	0	30	1
		100.0	6.7	4.4	88.9	0.0		100.0	0.0	0.0	96.8	3.2
Kauno gr. rajonai	3312	8	0	3	5	0	3304	8	0	1	4	3
		100.0	0.0	37.5	62.5	0.0		100.0	0.0	12.5	50.0	37.5
Klaipėdos ligoninė	3355	15	0	15	0	0	3340	13	0	2	9	2
		100.0	0.0	100.0	0.0	0.0		100.0	0.0	15.4	69.2	15.4
Klaipėdos gr. rajo nai	1460	2	2	0	0	0	1458	3	0	0	2	1
		100.0	100.0	0.0	0.0	0.0		100.0	0.0	0.0	66.7	33.3
ŠL Akušerijos-gineko logijos klinika	1740	6	0	4	2	0	1734	6	0	1	3	2
		100.0	0.0	66.7	33.3	0.0		100.0	0.0	16.7	50.0	33.3
Šiaulių gr. rajonai	1327	3	1	1	1	0	1324	2	0	0	1	1
		100.0	33.3	33.3	33.3	0.0		100.0	0.0	0.0	50.0	50.0
Kauno perinatologi- jos centras	17459	79	6	25	48	0	17380	66	0	4	49	13
		100.0	7.6	31.6	60.8	0.0		100.0	0.0	6.1	74.2	19.7
Viso	29212	139	7	42	84	6	29073	116	0	13	88	15
Total		100.0	5.0	30.2	60.4	4.3		100.0	0.0	11.2	75.9	12.9

34 lentelė

Naujagimių gimimo svoris (abs.sk.,%)
Newborns by birthweight (number,%)

Gimimo vieta	Viso gimė gyvi	Gimimo svoris									
		< 500	500-999	1000-1499	1500-2499	2500-3499	3500-4499	4500 ir >	< 1500	< 2500	vidurkis
Place of birth	Total no. of births	Birthweight									
		< 500	500-999	1000-1499	1500-2499	2500-3499	3500-4499	4500 ir >	< 1500	< 2500	Mean
VMUL Akušerijos-gine kologijos klinika	3450	0	25	44	247	1554	1524	56	69	316	3341
		0.0	0.7	1.3	7.2	45.0	44.2	1.6	2.0	9.2	
Vilniaus gimdymo namai	2829	0	0	1	36	1294	1432	66	1	37	3535
		0.0	0.0	0.0	1.3	45.7	50.6	2.3	0.0	1.3	
VUL Santariškių kl. Centro filialas	1126	0	0	1	22	484	583	36	1	23	3554
		0.0	0.0	0.1	2.0	43.0	51.8	3.2	0.1	2.0	
Baltijos-Amerikos klinika	71	0	0	0	1	31	36	3	0	1	3553
		0.0	0.0	0.0	1.4	43.7	50.7	4.2	0.0	1.4	
Liet., JAV, Izr. UAB "Vaisingumo klinika"	75	0	0	0	0	34	41	0	0	0	3532
		0.0	0.0	0.0	0.0	45.3	54.7	0.0	0.0	0.0	
Vilniaus miestas	7551	0	25	46	306	3397	3616	161	71	377	3449
		0.0	0.3	0.6	4.1	45.0	47.9	2.1	0.9	5.0	
Vilniaus gr. rajonai (+Visagino ligoninė)	1828	0	0	3	44	868	882	31	3	47	3476
		0.0	0.0	0.2	2.4	47.5	48.2	1.7	0.2	2.6	
Panevėžio ligoninė	1510	0	3	4	61	684	722	36	7	68	3465
		0.0	0.2	0.3	4.0	45.3	47.8	2.4	0.5	4.5	
Panevėžio gr. rajonai	800	0	0	0	23	388	371	18	0	23	3485
		0.0	0.0	0.0	2.9	48.5	46.4	2.3	0.0	2.9	
Vilniaus perinatologijos centras	11693	0	28	53	436	5338	5592	246	81	517	3458
		0.0	0.2	0.5	3.7	45.7	47.8	2.1	0.7	4.4	
Kauno med. univer. klinikos	3072	0	43	67	314	1390	1196	62	110	424	3252
		0.0	1.4	2.2	10.2	45.2	38.9	2.0	3.6	13.8	
Kauno P. Mažylio gimdymo namai	1218	0	0	0	9	530	659	20	0	9	3564
		0.0	0.0	0.0	0.7	43.5	54.1	1.6	0.0	0.7	
Kauno apskrities ligoninė (Krikščion.)	831	0	0	0	10	382	427	12	0	10	3536
		0.0	0.0	0.0	1.2	46.0	51.4	1.4	0.0	1.2	
Kauno II klinikinė ligoninė	1075	0	0	1	19	538	502	15	1	20	3479
		0.0	0.0	0.1	1.8	50.0	46.7	1.4	0.1	1.9	
UAB "Teksora"	21	0	0	0	0	7	14	0	0	0	3589
		0.0	0.0	0.0	0.0	33.3	66.7	0.0	0.0	0.0	
Kauno miestas	6217	0	43	68	352	2847	2798	109	111	463	3392
		0.0	0.7	1.1	5.7	45.8	45.0	1.8	1.8	7.4	
Kauno gr. rajonai	3304	1	1	3	86	1663	1497	53	5	91	3443
		0.0	0.0	0.1	2.6	50.3	45.3	1.6	0.2	2.8	
Klaipėdos ligoninė	3340	0	7	9	122	1389	1723	90	16	138	3516
		0.0	0.2	0.3	3.7	41.6	51.6	2.7	0.5	4.1	
Klaipėdos gr. rajonai	1458	0	0	0	28	644	737	49	0	28	3534
		0.0	0.0	0.0	1.9	44.2	50.5	3.4	0.0	1.9	
ŠL Akušerijos-gineko logijos klinika	1734	0	3	0	58	760	872	41	3	61	3509
		0.0	0.2	0.0	3.3	43.8	50.3	2.4	0.2	3.5	
Šiaulių gr. rajonai	1324	0	1	5	48	637	608	25	6	54	3450
		0.0	0.1	0.4	3.6	48.1	45.9	1.9	0.5	4.1	
Kauno perinatologijos centras	17380	1	55	87	694	7940	8236	367	143	837	3453
		0.0	0.3	0.5	4.0	45.7	47.4	2.1	0.8	4.8	
Viso	29073	1	83	140	1130	13278	13828	613	224	1354	3455
Total		0.0	0.3	0.5	3.9	45.7	47.6	2.1	0.8	4.7	

35 lentelė

Išnešiotų naujagimių gimimo svoris (abs.sk.,%)

Term infants by birthweight (number,%)

Gimimo vieta	Viso gyvi gimė	Išnešioti naujagimiai pagal svorį									
		Viso	500-999	1000-1499	1500-2499	2500-3499	3500-4499	4500-ir >	<1500	<2500	vidurkis
Place of birth	Total no. of births	Term infants by birthweight									
		Viso	500-999	1000-1499	1500-2499	2500-3499	3500-4499	4500-ir >	<1500	<2500	Mean
VMUL Akušerijos-ginekologijos klinika	3450	3047	0	0	54	1416	1521	56	0	54	3500
		100.0	0.0	0.0	1.8	46.5	49.9	1.8	0.0	1.8	
Vilniaus gimdymo namai	2829	2767	0	0	25	1245	1431	66	0	25	3554
		100.0	0.0	0.0	0.9	45.0	51.7	2.4	0.0	0.9	
VUL Santariškių kl. Centro filialas	1126	1077	0	0	11	447	583	36	0	11	3592
		100.0	0.0	0.0	1.0	41.5	54.1	3.3	0.0	1.0	
Baltijos-Amerikos klinika	71	71	0	0	1	31	36	3	0	1	3553
		100.0	0.0	0.0	1.4	43.7	50.7	4.2	0.0	1.4	
Liet., JAV, Izr. UAB "Vaisingumo klinika"	75	75	0	0	0	34	41	0	0	0	3532
		100.0	0.0	0.0	0.0	45.3	54.7	0.0	0.0	0.0	
Vilniaus miestas	7551	7037	0	0	91	3173	3612	161	0	91	3536
		100.0	0.0	0.0	1.3	45.1	51.3	2.3	0.0	1.3	
Vilniaus gr. rajonai (+Visagino ligoninė)	1828	1782	0	0	21	850	880	31	0	21	3504
		100.0	0.0	0.0	1.2	47.7	49.4	1.7	0.0	1.2	
Panevėžio ligoninė	1510	1430	0	0	29	647	718	36	0	29	3523
		100.0	0.0	0.0	2.0	45.2	50.2	2.5	0.0	2.0	
Panevėžio gr. rajonai	800	786	0	0	18	380	370	18	0	18	3501
		100.0	0.0	0.0	2.3	48.3	47.1	2.3	0.0	2.3	
Vilniaus perinatologijos centras	11693	11035	0	0	159	5050	5580	246	0	159	3527
		100.0	0.0	0.0	1.4	45.8	50.6	2.2	0.0	1.4	
Kauno med. univer. klinikos	3072	2569	0	1	62	1256	1188	62	1	63	3481
		100.0	0.0	0.0	2.4	48.9	46.2	2.4	0.0	2.5	
Kauno P. Mažylio gimdymo namai	1218	1208	0	0	8	529	651	20	0	8	3565
		100.0	0.0	0.0	0.7	43.8	53.9	1.7	0.0	0.7	
Kauno apskrities ligoninė (Krikščion.)	831	820	0	0	7	376	425	12	0	7	3543
		100.0	0.0	0.0	0.9	45.9	51.8	1.5	0.0	0.9	
Kauno II klinikinė ligoninė	1075	1045	0	0	11	518	501	15	0	11	3503
		100.0	0.0	0.0	1.1	49.6	47.9	1.4	0.0	1.1	
UAB "Teksora"	21	21	0	0	0	7	14	0	0	0	3589
		100.0	0.0	0.0	0.0	33.3	66.7	0.0	0.0	0.0	
Kauno miestas	6217	5663	0	1	88	2686	2779	109	1	89	3512
		100.0	0.0	0.0	1.6	47.4	49.1	1.9	0.0	1.6	
Kauno gr. rajonai	3304	3229	0	0	50	1633	1493	53	0	50	3466
		100.0	0.0	0.0	1.5	50.6	46.2	1.6	0.0	1.5	
Klaipėdos ligoninė	3340	3134	0	0	38	1287	1719	90	0	38	3589
		100.0	0.0	0.0	1.2	41.1	54.9	2.9	0.0	1.2	
Klaipėdos gr. rajonai	1458	1440	0	0	18	639	734	49	0	18	3546
		100.0	0.0	0.0	1.2	44.4	51.0	3.4	0.0	1.2	
ŠL Akušerijos-ginekologijos klinika	1734	1638	0	0	19	712	866	41	0	19	3564
		100.0	0.0	0.0	1.2	43.5	52.9	2.5	0.0	1.2	
Šiaulių gr. rajonai	1324	1284	0	0	27	624	608	25	0	27	3487
		100.0	0.0	0.0	2.1	48.6	47.4	2.0	0.0	2.1	
Kauno perinatologijos centras	17380	16388	0	1	240	7581	8199	367	1	241	3524
		100.0	0.0	0.0	1.5	46.3	50.0	2.2	0.0	1.5	
Viso	29073	27423	0	1	399	12631	13779	613	1	400	3525
Total		100.0	0.0	0.0	1.5	46.1	50.2	2.2	0.0	1.5	

36 lentelė

Neišnešiotų naujagimių gimimo svoris (abs.sk.,%)
Preterm infants by birthweight (number,%)

Gimimo vieta	Viso gimė gyvi	Neišnešioti naujagimiai pagal svorį											
		Viso	< 500	500-749	750-999	1000-1499	1500-1999	1999-2499	2500-3499	3500 & >	< 1500	< 2500	vidurkis
Place of birth	Total no. of births	Total	< 500	500-749	750-999	1000-1499	1500-1999	1999-2499	2500-3499	3500 & >	< 1500	< 2500	Mean
VMUL Akušerijos-ginekologijos klinika	3450	403	0	9	16	44	74	119	138	3	69	262	2133
Vilniaus gimdymo namai	2829	62	0	0	0	1	4	7	49	1	1	12	2696
VUL Santariškių kl. Centro filialas	1126	49	0	0	0	1	3	8	37	0	1	12	2710
Baltijos-Amerikos klinika	71	0	0	0	0	0	0	0	0	0	0	0	0
Liet., JAV, Izr. UAB "Vaisingumo klinika"	75	0	0	0	0	0	0	0	0	0	0	0	0
Vilniaus miestas	7551	514	0	9	16	46	81	134	224	4	71	286	2256
Vilniaus gr. rajonai (+Visagino ligoninė)	1828	46	0	0	0	3	6	17	18	2	3	26	2420
Panevėžio ligoninė	1510	80	0	2	1	4	11	21	37	4	7	39	2422
Panevėžio gr. rajonai	800	14	0	0	0	0	2	3	8	1	0	5	2614
Vilniaus perinatologijos centras	11693	658	0	11	17	53	101	176	288	12	81	358	2298
Kauno med. univer. klinikos	3072	503	0	16	27	66	97	155	134	8	109	361	2085
Kauno P. Mažylio gimdymo namai	1218	10	0	0	0	0	1	0	1	8	0	1	3523
Kauno apskrities ligoninė (Krikščion.)	831	11	0	0	0	0	0	3	6	2	0	3	3079
Kauno II klinikinė ligoninė	1075	30	0	0	0	1	3	5	20	1	1	9	2648
UAB "Teksora"	21	0	0	0	0	0	0	0	0	0	0	0	0
Kauno miestas	6217	554	0	16	27	67	101	163	161	19	110	374	2161
Kauno gr. rajonai	3304	75	1	1	0	3	10	26	30	4	5	41	2441
Klaipėdos ligoninė	3340	206	0	1	6	9	21	63	102	4	16	100	2405
Klaipėdos gr. rajonai	1458	18	0	0	0	0	2	8	5	3	0	10	2600
ŠL Akušerijos-ginekologijos klinika	1734	96	0	2	1	0	6	33	48	6	3	42	2576
Šiaulių gr. rajonai	1324	40	0	0	1	5	2	19	13	0	6	27	2283
Kauno perinatologijos centras	17380	992	1	20	35	86	142	312	359	37	142	596	2286
Viso	29073	1650	1	31	52	139	243	488	647	49	223	954	2291
Total		100.0	0.1	1.9	3.2	8.4	14.7	29.6	39.2	3.0	13.5	57.8	

37 lentelė

Naujagimių gestacinis amžius (abs.sk.,%)
Newborns and gestational age (number,%)

Gimimo vieta	Viso gimė gyvi	Gestacinis amžius (savaitės)									
		22	24	26	28	32	37	43	22	22	37
		-23	-25	-27	-31	-36	-42	ir >	-27	-36	ir >
Place of birth	Total no. of live births	Gestational age (weeks)									
		22	24	26	28	32	37	43	22	22	37
		-23	-25	-27	-31	-36	-42	ir >	-27	-36	ir >
VMUL Akušerijos-gine kologijos klinika	3450	2	12	8	68	313	3047	0	22	403	3047
		0.1	0.3	0.2	2.0	9.1	88.3	0.0	0.6	11.7	88.3
Vilniaus gimdymo namai	2829	0	0	0	1	61	2767	0	0	62	2767
		0.0	0.0	0.0	0.0	2.2	97.8	0.0	0.0	2.2	97.8
VUL Santariškių kl. Centro filialas	1126	0	0	1	1	47	1075	2	1	49	1077
		0.0	0.0	0.1	0.1	4.2	95.5	0.2	0.1	4.4	95.6
Baltijos-Amerikos klinika	71	0	0	0	0	0	71	0	0	0	71
		0.0	0.0	0.0	0.0	0.0	100.0	0.0	0.0	0.0	100.0
Liet., JAV, Izr. UAB "Vaisingumo klinika"	75	0	0	0	0	0	75	0	0	0	75
		0.0	0.0	0.0	0.0	0.0	100.0	0.0	0.0	0.0	100.0
Vilniaus miestas	7551	2	12	9	70	421	7035	2	23	514	7037
		0.0	0.2	0.1	0.9	5.6	93.2	0.0	0.3	6.8	93.2
Vilniaus gr. rajonai (+Visagino ligoninė)	1828	0	0	0	5	41	1782	0	0	46	1782
		0.0	0.0	0.0	0.3	2.2	97.5	0.0	0.0	2.5	97.5
Panevėžio ligoninė	1510	0	3	2	4	71	1429	1	5	80	1430
		0.0	0.2	0.1	0.3	4.7	94.6	0.1	0.3	5.3	94.7
Panevėžio gr. rajonai	800	0	1	0	2	11	786	0	1	14	786
		0.0	0.1	0.0	0.2	1.4	98.2	0.0	0.1	1.8	98.2
Vilniaus perinatologijos centras	11693	2	16	11	81	548	11032	3	29	658	11035
		0.0	0.1	0.1	0.7	4.7	94.3	0.0	0.2	5.6	94.4
Kauno med. univer. klinikos	3072	7	11	31	79	375	2568	1	49	503	2569
		0.2	0.4	1.0	2.6	12.2	83.6	0.0	1.6	16.4	83.6
Kauno P. Mažylio gimdymo namai	1218	0	0	1	4	5	1208	0	1	10	1208
		0.0	0.0	0.1	0.3	0.4	99.2	0.0	0.1	0.8	99.2
Kauno apskrities ligoninė (Krikščion.)	831	0	0	1	1	9	820	0	1	11	820
		0.0	0.0	0.1	0.1	1.1	98.7	0.0	0.1	1.3	98.7
Kauno II klinikinė ligoninė	1075	0	0	0	0	30	1045	0	0	30	1045
		0.0	0.0	0.0	0.0	2.8	97.2	0.0	0.0	2.8	97.2
UAB "Teksora"	21	0	0	0	0	0	21	0	0	0	21
		0.0	0.0	0.0	0.0	0.0	100.0	0.0	0.0	0.0	100.0
Kauno miestas	6217	7	11	33	84	419	5662	1	51	554	5663
		0.1	0.2	0.5	1.4	6.7	91.1	0.0	0.8	8.9	91.1
Kauno gr. rajonai	3304	1	1	3	9	61	3229	0	5	75	3229
		0.0	0.0	0.1	0.3	1.8	97.7	0.0	0.2	2.3	97.7
Klaipėdos ligoninė	3340	0	4	9	9	184	3133	1	13	206	3134
		0.0	0.1	0.3	0.3	5.5	93.8	0.0	0.4	6.2	93.8
Klaipėdos gr. rajonai	1458	0	0	0	0	18	1439	1	0	18	1440
		0.0	0.0	0.0	0.0	1.2	98.7	0.1	0.0	1.2	98.8
ŠL Akušerijos-ginekologijos klinika	1734	0	1	3	3	89	1638	0	4	96	1638
		0.0	0.1	0.2	0.2	5.1	94.5	0.0	0.2	5.5	94.5
Šiaulių gr. rajonai	1324	0	1	1	3	35	1282	2	2	40	1284
		0.0	0.1	0.1	0.2	2.6	96.8	0.2	0.2	3.0	97.0
Kauno perinatologijos centras	17380	8	18	49	110	807	16383	5	75	992	16388
		0.0	0.1	0.3	0.6	4.6	94.3	0.0	0.4	5.7	94.3
Viso	29073	10	34	60	191	1355	27415	8	104	1650	27423
Total		0.0	0.1	0.2	0.7	4.7	94.3	0.0	0.4	5.7	94.3

38 lentelė

**Naujagimių įvertinimas pagal Apgar ir virkštelės arterinio kraujo pH (abs.sk.,%)
Newborns, Apgar score, umbilical cord arterial blood pH (number,%)**

Gimimo vieta	Viso gimė gyvi	Apgar po 1 min.			Apgar po 5 min.			Virkštelės kraujo pH	
		0-3	4-6	7-10	0-3	4-6	7-10	Viso tirta	< 7.20
Place of birth	Total no. of live births	Apgar at 1 min.			Apgar at 5 min.			Umbilical cord arterial blood pH	
								Total	< 7.20
VMUL Akušerijos-gine kologijos klinika	3450	34	96	3320	12	23	3415	3212	463
		1.0	2.8	96.2	0.3	0.7	99.0	93.1	13.4
Vilniaus gimdymo namai	2829	13	76	2740	7	4	2818	510	209
		0.5	2.7	96.9	0.2	0.1	99.6	18.0	7.4
VUL Santariškių kl. Centro filialas	1126	5	37	1084	2	2	1122	1047	92
		0.4	3.3	96.3	0.2	0.2	99.6	93.0	8.2
Baltijos-Amerikos klinika	71	0	0	71	0	0	71	0	0
		0.0	0.0	100.0	0.0	0.0	100.0	0.0	0.0
Liet., JAV, Izr. UAB "Vaisingumo klinika"	75	0	0	75	0	0	75	66	6
		0.0	0.0	100.0	0.0	0.0	100.0	88.0	8.0
Vilniaus miestas	7551	52	209	7290	21	29	7501	4835	770
		0.7	2.8	96.5	0.3	0.4	99.3	64.0	10.2
Vilniaus gr. rajonai (+Visagino ligoninė)	1828	16	58	1754	12	3	1813	0	0
		0.9	3.2	96.0	0.7	0.2	99.2	0.0	0.0
Panevėžio ligoninė	1510	12	36	1462	4	6	1500	52	12
		0.8	2.4	96.8	0.3	0.4	99.3	3.4	0.8
Panevėžio gr. rajonai	800	6	11	783	5	2	793	172	30
		0.8	1.4	97.9	0.6	0.2	99.1	21.5	3.8
Vilniaus perinatologijos centras	11693	88	315	11290	44	40	11609	5059	812
		0.8	2.7	96.6	0.4	0.3	99.3	43.3	6.9
Kauno med. univer. klinikos	3072	51	103	2918	19	42	3011	304	56
		1.7	3.4	95.0	0.6	1.4	98.0	9.9	1.8
Kauno P. Mažylio gimdymo namai	1218	0	16	1202	0	0	1218	7	4
		0.0	1.3	98.7	0.0	0.0	100.0	0.6	0.3
Kauno apskrities ligoninė (Krikščion.)	831	2	18	811	0	2	829	0	0
		0.2	2.2	97.6	0.0	0.2	99.8	0.0	0.0
Kauno II klinikinė ligoninė	1075	2	15	1058	0	0	1075	0	0
		0.2	1.4	98.4	0.0	0.0	100.0	0.0	0.0
UAB "Teksora"	21	0	0	21	0	0	21	0	0
		0.0	0.0	100.0	0.0	0.0	100.0	0.0	0.0
Kauno miestas	6217	55	152	6010	19	44	6154	311	60
		0.9	2.4	96.7	0.3	0.7	99.0	5.0	1.0
Kauno gr. rajonai	3304	21	64	3219	11	5	3288	152	23
		0.6	1.9	97.4	0.3	0.2	99.5	4.6	0.7
Klaipėdos ligoninė	3340	8	99	3233	5	4	3331	1	1
		0.2	3.0	96.8	0.1	0.1	99.7	0.0	0.0
Klaipėdos gr. rajonai	1458	11	25	1422	11	2	1445	4	3
		0.8	1.7	97.5	0.8	0.1	99.1	0.3	0.2
ŠL Akušerijos-gineko logijos klinika	1734	19	45	1670	6	13	1715	2	1
		1.1	2.6	96.3	0.3	0.7	98.9	0.1	0.1
Šiaulių gr. rajonai	1324	16	48	1260	12	10	1302	1	0
		1.2	3.6	95.2	0.9	0.8	98.3	0.1	0.0
Kauno perinatologijos centras	17380	133	433	16814	67	78	17235	471	88
		0.8	2.5	96.7	0.4	0.4	99.2	2.7	0.5
Viso Total	29073	221	748	28104	111	118	28844	5530	900
		0.8	2.6	96.7	0.4	0.4	99.2	19.0	3.1

39 lentelė

Naujagimių ligos (abs.sk.,1000 gyvų gim.)

Newborn's diseases (number, per 1000 live births)

Gimimo vieta	Viso gimė gyvi	Viso sirgo	Viso ligu	Vidutin. ligu naujag	Išnešioti naujagimiai	Viso sirgo išnešiotų naujagimių	Viso ligu išnešiotiems	Neišnešioti naujagimiai	Viso sirgo neišnešiotų naujagimių	Viso ligu neišnešiotiems
Place of birth	Live births	Total no. of sick newborns	Total no. of diseases	Mean	Term newborns	Total no. of sick term newborns	Total no. of diseases	Preterm newborns	Total no. of sick preterm newborns	Total no. of diseases
VMUL Akušerijos-ginekologijos klinika	3450	1306	2723	2.1	3047	920	1343	403	386	1380
Vilniaus gimdymo namai	2829	702	1068	1.5	2767	640	939	62	62	129
VUL Santariškių kl. Centro filialas	1126	417	637	1.5	1077	371	541	49	46	96
Baltijos-Amerikos klinika	71	8	10	1.2	71	8	10	0	0	0
Liet., JAV, Izr. UAB "Vaisingumo klinika"	75	7	7	1.0	75	7	7	0	0	0
Vilniaus miestas	7551	2440	4445	1.8	7037	1946	2840	514	494	1605
Vilniaus gr. rajonai (+Visagino ligoninė)	1828	313	415	1.3	1782	284	362	46	29	53
Panevėžio ligoninė	1510	637	1053	1.7	1430	566	843	80	71	210
Panevėžio gr. rajonai	800	96	149	1.6	786	87	132	14	9	17
Vilniaus perinatologijos centras	11693	3488	6068	1.7	11035	2883	4177	658	605	1891
Kauno med. univer. klinikos	3072	1792	4022	2.2	2569	1300	2043	503	492	1979
Kauno P. Mažylio gimdymo namai	1218	475	624	1.3	1208	468	616	10	7	8
Kauno apskrities ligoninė (Krikščion.)	831	558	914	1.6	820	550	897	11	8	17
Kauno II klinikinė ligoninė	1075	279	383	1.4	1045	251	314	30	28	69
UAB "Teksora"	21	0	0	0.0	21	0	0	0	0	0
Kauno miestas	6217	3104	5943	1.9	5663	2569	3870	554	535	2073
Kauno gr. rajonai	3304	646	807	1.2	3229	593	716	75	53	91
Klaipėdos ligoninė	3340	899	1189	1.3	3134	695	815	206	204	374
Klaipėdos gr. rajonai	1458	192	215	1.1	1440	183	202	18	9	13
ŠL Akušerijos-ginekologijos klinika	1734	800	942	1.2	1638	708	795	96	92	147
Šiaulių gr. rajonai	1324	355	395	1.1	1284	321	354	40	34	41
Kauno perinatologijos centras	17380	5996	9491	1.6	16388	5069	6752	992	927	2739
Viso Total	29073	9484	15559	1.6	27423	7952	10929	1650	1532	4630
	1000.0	326.2	535.2		1000.0	290.0	398.5	1000.0	928.5	2806.1

40 lentelė

Naujagimių perinatalinis CNS pažeidimas (abs.sk.,1000 gyvų gim.)
Newborns and perinatal CNS injury (number, per 1000 live births)

Gimimo vieta	Viso gimė gyvi	CNS pažeidimo kodai (TLK-10) (+33.13)							Neonatal mirt.	
		Viso su CNS	P10, P11, P14	P20, P21	P52	P90	P91	Pagrin. liga	Kita liga	
Place of birth	Live births	Perinatal CNS injury (ICD-10)							Neonatal deaths	
		Total with CNS	P10, P11, P14	P20, P21	P52	P90	P91	Main pathology	Others	
VMUL Akušerijos-gine kologijos klinika	3450	113	3	4	59	1	46	3	0	
	1000.0	32.8	0.9	1.2	17.1	0.3	13.3	0.9	0.0	
Vilniaus gimdymo namai	2829	15	4	5	0	1	5	0	0	
	1000.0	5.3	1.4	1.8	0.0	0.4	1.8	0.0	0.0	
VUL Santariškių kl. Centro filialas	1126	17	2	2	0	1	12	1	0	
	1000.0	15.1	1.8	1.8	0.0	0.9	10.7	0.9	0.0	
Baltijos-Amerikos klinika	71	0	0	0	0	0	0	0	0	
	1000.0	0.0	0.0	0.0	0.0	0.0	0.0	0.0	0.0	
Liet., JAV, Izr. UAB "Vaisingumo klinika"	75	1	1	0	0	0	0	0	0	
	1000.0	13.3	13.3	0.0	0.0	0.0	0.0	0.0	0.0	
Vilniaus miestas	7551	146	10	11	59	3	63	4	0	
	1000.0	19.3	1.3	1.5	7.8	0.4	8.3	0.5	0.0	
Vilniaus gr. rajonai (+Visagino ligoninė)	1828	19	1	9	0	0	9	0	0	
	1000.0	10.4	0.5	4.9	0.0	0.0	4.9	0.0	0.0	
Panevėžio ligoninė	1510	60	7	7	0	2	44	0	0	
	1000.0	39.7	4.6	4.6	0.0	1.3	29.1	0.0	0.0	
Panevėžio gr. rajonai	800	13	0	5	0	0	8	0	0	
	1000.0	16.2	0.0	6.2	0.0	0.0	10.0	0.0	0.0	
Vilniaus perinatologijos centras	11693	240	18	32	59	5	126	4	0	
	1000.0	20.5	1.5	2.7	5.0	0.4	10.8	0.3	0.0	
Kauno med. univer. klinikos	3072	169	6	25	39	3	96	3	1	
	1000.0	55.0	2.0	8.1	12.7	1.0	31.2	1.0	0.3	
Kauno P. Mažylio gimdymo namai	1218	2	0	0	0	1	1	0	0	
	1000.0	1.6	0.0	0.0	0.0	0.8	0.8	0.0	0.0	
Kauno apskrities ligoninė (Krikščion.)	831	16	0	15	0	0	1	0	0	
	1000.0	19.3	0.0	18.1	0.0	0.0	1.2	0.0	0.0	
Kauno II klinikinė ligoninė	1075	2	0	2	0	0	0	0	0	
	1000.0	1.9	0.0	1.9	0.0	0.0	0.0	0.0	0.0	
UAB "Teksora"	21	0	0	0	0	0	0	0	0	
	1000.0	0.0	0.0	0.0	0.0	0.0	0.0	0.0	0.0	
Kauno miestas	6217	189	6	42	39	4	98	3	1	
	1000.0	30.4	1.0	6.8	6.3	0.6	15.8	0.5	0.2	
Kauno gr. rajonai	3304	19	5	5	1	1	7	3	0	
	1000.0	5.8	1.5	1.5	0.3	0.3	2.1	0.9	0.0	
Klaipėdos ligoninė	3340	138	3	25	49	1	60	0	0	
	1000.0	41.3	0.9	7.5	14.7	0.3	18.0	0.0	0.0	
Klaipėdos gr. rajonai	1458	14	0	6	0	0	8	0	0	
	1000.0	9.6	0.0	4.1	0.0	0.0	5.5	0.0	0.0	
ŠL Akušerijos-ginekologijos klinika	1734	137	2	36	4	3	92	2	0	
	1000.0	79.0	1.2	20.8	2.3	1.7	53.1	1.2	0.0	
Šiaulių gr. rajonai	1324	51	3	11	0	4	33	0	0	
	1000.0	38.5	2.3	8.3	0.0	3.0	24.9	0.0	0.0	
Kauno perinatologijos centras	17380	550	19	127	93	13	298	10	1	
	1000.0	31.6	1.1	7.3	5.4	0.7	17.1	0.6	0.1	
Viso	29073	790	37	159	152	18	424	14	1	
Total	1000.0	27.2	1.3	5.5	5.2	0.6	14.6	0.5	0.0	

41 lentelė

**Hipoksinis CNS pažeidimas, Apgar po 5 min. ir virkštelės kraujo pH
(abs.sk.,%)**

**Perinatal CNS injury, Apgar score at 5 min. and umbilical cord blood pH
(number,%)**

Gimimo vieta	Viso gimė gyvi	Hipok. CNS pažeid.	Apgar po 5 min.			Virkštelės kraujo pH		
			0-3	4-6	7-10	< 7.20	>= 7.20	Netirta
Place of birth	Live births	CNS injury	Apgar score			Umbilical cord blood pH		
			0-3	4-6	7-10	pH<7.20	pH>=7.20	No data
VMUL Akušerijos-gine kologijos klinika	3450	110	4	7	99	23	72	15
Vilniaus gimdymo namai	2829	11	0	0	11	7	1	3
VUL Santariškių kl. Centro filialas	1126	15	0	1	14	3	11	1
Baltijos-Amerikos klinika	71	0	0	0	0	0	0	0
Liet., JAV, Izr. UAB "Vaisingumo klinika"	75	0	0	0	0	0	0	0
Vilniaus miestas	7551	136	4	8	124	33	84	19
Vilniaus gr. rajonai (+Visagino ligoninė)	1828	18	0	0	18	0	0	18
Panevėžio ligoninė	1510	55	0	1	54	2	5	48
Panevėžio gr. rajonai	800	13	1	0	12	1	1	11
Vilniaus perinatologijos centras	11693	224	5	9	210	36	90	98
Kauno med. univer. klinikos	3072	165	1	21	143	6	24	135
Kauno P. Mažylio gimdymo namai	1218	2	0	0	2	0	0	2
Kauno apskrities ligoninė (Krikščion.)	831	16	0	0	16	0	0	16
Kauno II klinikinė ligoninė	1075	2	0	0	2	0	0	2
UAB "Teksora"	21	0	0	0	0	0	0	0
Kauno miestas	6217	185	1	21	163	6	24	155
Kauno gr. rajonai	3304	14	2	0	12	0	1	13
Klaipėdos ligoninė	3340	135	1	0	134	1	0	134
Klaipėdos gr. rajonai	1458	14	0	0	14	1	0	13
ŠL Akušerijos-ginekologijos klinika	1734	135	0	6	129	0	0	135
Šiaulių gr. rajonai	1324	48	1	0	47	0	0	48
Kauno perinatologijos centras	17380	533	7	27	499	8	25	500
Viso Total	29073	757	12	36	709	44	115	598
		100.0	1.6	4.8	93.7	5.8	15.2	79.0

42 lentelė

Išnešiotų naujagimių perinatalinis CNS pažeidimas (abs.sk., 1000 gyvų gim.)

Term infants and perinatal CNS injury (number, per 1000 live births)

Gimimo vieta	Viso gimė išnešiotų	CNS pažeidimo kodai (TLK-10) (+33.13)							Neonatal mirtin	
		Viso su CNS pažeid.	P10, P11, P14	P20, P21	P52	P90	P91	Pagrin. liga	Kita liga	
Place of birth	Term infants	Perinatal CNS injury (ICD-10)							Neonatal deaths	
		Total with CNS injury	P10, P11, P14	P20, P21	P52	P90	P91	Main pathology	Others	
VMUL Akušerijos-ginekologijos klinika	3047	38	3	4	2	0	29	1	0	
	1000.0	12.5	1.0	1.3	0.7	0.0	9.5	0.3	0.0	
Vilniaus gimdymo namai	2767	15	4	5	0	1	5	0	0	
	1000.0	5.4	1.4	1.8	0.0	0.4	1.8	0.0	0.0	
VUL Santariškių kl. Centro filialas	1077	14	2	1	0	0	11	0	0	
	1000.0	13.0	1.9	0.9	0.0	0.0	10.2	0.0	0.0	
Baltijos-Amerikos klinika	71	0	0	0	0	0	0	0	0	
	1000.0	0.0	0.0	0.0	0.0	0.0	0.0	0.0	0.0	
Liet., JAV, Izr. UAB "Vaisingumo klinika"	75	1	1	0	0	0	0	0	0	
	1000.0	13.3	13.3	0.0	0.0	0.0	0.0	0.0	0.0	
Vilniaus miestas	7037	68	10	10	2	1	45	1	0	
	1000.0	9.7	1.4	1.4	0.3	0.1	6.4	0.1	0.0	
Vilniaus gr. rajonai (+Visagino ligoninė)	1782	14	1	7	0	0	6	0	0	
	1000.0	7.9	0.6	3.9	0.0	0.0	3.4	0.0	0.0	
Panevėžio ligoninė	1430	52	7	4	0	1	40	0	0	
	1000.0	36.4	4.9	2.8	0.0	0.7	28.0	0.0	0.0	
Panevėžio gr. rajonai	786	13	0	5	0	0	8	0	0	
	1000.0	16.5	0.0	6.4	0.0	0.0	10.2	0.0	0.0	
Vilniaus perinatologijos centras	11035	147	18	26	2	2	99	1	0	
	1000.0	13.3	1.6	2.4	0.2	0.2	9.0	0.1	0.0	
Kauno med. univer. klinikos	2569	52	3	19	6	1	23	0	0	
	1000.0	20.2	1.2	7.4	2.3	0.4	9.0	0.0	0.0	
Kauno P. Mažylio gimdymo namai	1208	2	0	0	0	1	1	0	0	
	1000.0	1.7	0.0	0.0	0.0	0.8	0.8	0.0	0.0	
Kauno apskrities ligoninė (Krikščion.)	820	16	0	15	0	0	1	0	0	
	1000.0	19.5	0.0	18.3	0.0	0.0	1.2	0.0	0.0	
Kauno II klinikinė ligoninė	1045	2	0	2	0	0	0	0	0	
	1000.0	1.9	0.0	1.9	0.0	0.0	0.0	0.0	0.0	
UAB "Teksora"	21	0	0	0	0	0	0	0	0	
	1000.0	0.0	0.0	0.0	0.0	0.0	0.0	0.0	0.0	
Kauno miestas	5663	72	3	36	6	2	25	0	0	
	1000.0	12.7	0.5	6.4	1.1	0.4	4.4	0.0	0.0	
Kauno gr. rajonai	3229	18	5	4	1	1	7	2	0	
	1000.0	5.6	1.5	1.2	0.3	0.3	2.2	0.6	0.0	
Klaipėdos ligoninė	3134	92	3	20	15	1	53	0	0	
	1000.0	29.4	1.0	6.4	4.8	0.3	16.9	0.0	0.0	
Klaipėdos gr. rajonai	1440	14	0	6	0	0	8	0	0	
	1000.0	9.7	0.0	4.2	0.0	0.0	5.6	0.0	0.0	
ŠL Akušerijos-ginekologijos klinika	1638	119	2	26	2	2	87	0	0	
	1000.0	72.6	1.2	15.9	1.2	1.2	53.1	0.0	0.0	
Šiaulių gr. rajonai	1284	50	3	11	0	4	32	0	0	
	1000.0	38.9	2.3	8.6	0.0	3.1	24.9	0.0	0.0	
Kauno perinatologijos centras	16388	365	16	103	24	10	212	2	0	
	1000.0	22.3	1.0	6.3	1.5	0.6	12.9	0.1	0.0	
Viso	27423	512	34	129	26	12	311	3	0	
Total	1000.0	18.7	1.2	4.7	0.9	0.4	11.3	0.1	0.0	

43 lentelė

Neišnešiotų naujagimių perinatalinis CNS pažeidimas (abs.sk., 1000 gyvų gim.)
Preterm infants and perinatal CNS injury (number, per 1000 live births)

Gimimo vieta	Viso gimė neišnešiotų	CNS pažeidimo kodai (TLK-10) (+33.13)							Naujag. mirtys	
		Viso su CNS pažeid.	P10, P11, P14	P20, P21	P52	P90	P91	Pagr. liga	Kita	
Place of birth	Preterm infants	Perinatal CNS injury (ICD-10)							Neonatal deaths	
		Total with CNS injury	P10, P11, P14	P20, P21	P52	P90	P91	Main pathology	Others	
VMUL Akušerijos-ginekologijos klinika	403	75	0	0	57	1	17	2	0	
Vilniaus gimdymo namai	1000.0	186.1	0.0	0.0	141.4	2.5	42.2	5.0	0.0	
VUL Santariškių kl. Centro filialas	62	0	0	0	0	0	0	0	0	
Baltijos-Amerikos klinika	1000.0	0.0	0.0	0.0	0.0	0.0	0.0	0.0	0.0	
Liet., JAV, Izr. UAB "Vaisingumo klinika"	49	3	0	1	0	1	1	1	0	
Vilniaus miestas	1000.0	61.2	0.0	20.4	0.0	20.4	20.4	20.4	0.0	
Vilniaus gr. rajonai (+Visagino ligoninė)	0	0	0	0	0	0	0	0	0	
Panevėžio ligoninė	1000.0	0.0	0.0	0.0	0.0	0.0	0.0	0.0	0.0	
Panevėžio gr. rajonai	80	8	0	3	0	1	4	0	0	
Vilniaus perinatologijos centras	1000.0	100.0	0.0	37.5	0.0	12.5	50.0	0.0	0.0	
Kauno med. univer. klinikos	14	0	0	0	0	0	0	0	0	
Kauno P. Mažylio gimdymo namai	1000.0	0.0	0.0	0.0	0.0	0.0	0.0	0.0	0.0	
Kauno apskrities ligoninė (Krikščion.)	514	78	0	1	57	2	18	3	0	
Kauno II klinikinė ligoninė	1000.0	151.8	0.0	1.9	110.9	3.9	35.0	5.8	0.0	
UAB "Teksora"	46	5	0	2	0	0	3	0	0	
Kauno miestas	1000.0	108.7	0.0	43.5	0.0	0.0	65.2	0.0	0.0	
Kauno gr. rajonai	80	8	0	3	0	1	4	0	0	
Klaipėdos ligoninė	1000.0	100.0	0.0	37.5	0.0	12.5	50.0	0.0	0.0	
Klaipėdos gr. rajonai	14	0	0	0	0	0	0	0	0	
ŠL Akušerijos-ginekologijos klinika	1000.0	0.0	0.0	0.0	0.0	0.0	0.0	0.0	0.0	
Šiaulių gr. rajonai	96	18	0	10	2	1	5	2	0	
Kauno perinatologijos centras	1000.0	187.5	0.0	104.2	20.8	10.4	52.1	20.8	0.0	
Viso	1650	278	3	30	126	6	113	11	1	
Total	1000.0	168.5	1.8	18.2	76.4	3.6	68.5	6.7	0.0	

44 lentelė

Neišnešiotų naujagimių KSS ir gestacinis amžius (abs.sk.,%)
Preterm infants with RDS and gestational age (number,%)

Gimimo vieta	Neišnešioti naujagimiai	KSS ir bendras neišnešiotų skaičius									
		Viso su KSS	22-27 sav.	28-31 sav.	32-34 sav.	35-36 sav.					
Place of birth	Total no. of preterm infants	R D S and number of preterm infants									
		Total with RDS	22-27 weeks	28-31 weeks	32-34 weeks	35-36 weeks					
VMUL Akušerijos-ginekologijos klinika	403	82	21/ 22	40/ 68	19/128	2/ 185	20.3	95.5	58.8	14.8	1.1
Vilniaus gimdymo namai	62	4	0/ 0	1/ 1	3/ 8	0/ 53	6.5	0.0	100.0	37.5	0.0
VUL Santariškių kl. Centro filialas	49	2	1/ 1	0/ 1	1/ 9	0/ 38	4.1	100.0	0.0	11.1	0.0
Baltijos-Amerikos klinika	0	0	0/ 0	0/ 0	0/ 0	0/ 0	0.0	0.0	0.0	0.0	0.0
Liet., JAV, Izr. UAB "Vaisingumo klinika"	0	0	0/ 0	0/ 0	0/ 0	0/ 0	0.0	0.0	0.0	0.0	0.0
Vilniaus miestas	514	88	22/ 23	41/ 70	23/145	2/ 276	17.1	95.7	58.6	15.9	0.7
Vilniaus gr. rajonai (+Visagino ligoninė)	46	1	0/ 0	1/ 5	0/ 6	0/ 35	2.2	0.0	20.0	0.0	0.0
Panevėžio ligoninė	80	10	2/ 5	1/ 4	2/ 20	5/ 51	12.5	40.0	25.0	10.0	9.8
Panevėžio gr. rajonai	14	1	0/ 1	0/ 2	1/ 7	0/ 4	7.1	0.0	0.0	14.3	0.0
Vilniaus perinatologijos centras	658	100	24/ 29	43/ 81	26/179	7/ 369	15.2	82.8	53.1	14.5	1.9
Kauno med. univer. klinikos	503	37	15/ 49	15/ 79	5/172	2/ 203	7.4	30.6	19.0	2.9	1.0
Kauno P. Mažylio gimdymo namai	10	0	0/ 1	0/ 4	0/ 1	0/ 4	0.0	0.0	0.0	0.0	0.0
Kauno apskrities ligoninė (Krikščion.)	11	0	0/ 1	0/ 1	0/ 2	0/ 7	0.0	0.0	0.0	0.0	0.0
Kauno II klinikinė ligoninė	30	0	0/ 0	0/ 0	0/ 3	0/ 27	0.0	0.0	0.0	0.0	0.0
UAB "Teksora"	0	0	0/ 0	0/ 0	0/ 0	0/ 0	0.0	0.0	0.0	0.0	0.0
Kauno miestas	554	37	15/ 51	15/ 84	5/178	2/ 241	6.7	29.4	17.9	2.8	0.8
Kauno gr. rajonai	75	2	0/ 5	1/ 9	0/ 12	1/ 49	2.7	0.0	11.1	0.0	2.0
Klaipėdos ligoninė	206	15	8/ 13	2/ 9	4/ 47	1/ 137	7.3	61.5	22.2	8.5	0.7
Klaipėdos gr. rajonai	18	0	0/ 0	0/ 0	0/ 2	0/ 16	0.0	0.0	0.0	0.0	0.0
ŠL Akušerijos-ginekologijos klinika	96	9	2/ 4	0/ 3	4/ 25	3/ 64	9.4	50.0	0.0	16.0	4.7
Šiaulių gr. rajonai	40	1	1/ 2	0/ 3	0/ 5	0/ 30	2.5	50.0	0.0	0.0	0.0
Kauno perinatologijos centras	992	64	26/ 75	18/110	13/269	7/ 538	6.5	34.7	16.4	4.8	1.3
Viso	1650	164	50/104	61/191	39/448	14/ 907	9.9	48.1	31.9	8.7	1.5
Total											

45 lentelė

Neišnešioti naujagimiai, vaisiaus brandinimas ir gestacinis amžius

(abs.sk.,%)

Preterm infants, antenatal steroids and gestational age

(number,%)

Gimimo vieta	Viso gimė gyvi	Viso gimė neišnešiotų	Skirti steroidai									
			Viso	22-27 sav.	28-31 sav.	32-34 sav.	35-36 sav.					
Place of birth	Total no. of live births	Total no. of preterm births	Antenatal steroids									
			Total	22-27 weeks	28-31 weeks	32-34 weeks	35-36 weeks					
VMUL Akušerijos-gine kologijos klinika	3450	403	147	11/ 22	47/ 68	78/128	11/ 185	36.5	50.0	69.1	60.9	5.9
Vilniaus gimdymo namai	2829	62	2	0/ 0	0/ 1	2/ 8	0/ 53	3.2	0.0	0.0	25.0	0.0
VUL Santariškių kl. Centro filialas	1126	49	0	0/ 1	0/ 1	0/ 9	0/ 38	0.0	0.0	0.0	0.0	0.0
Baltijos-Amerikos klinika	71	0	0	0/ 0	0/ 0	0/ 0	0/ 0	0.0	0.0	0.0	0.0	0.0
Liet., JAV, Izr. UAB "Vaisingumo klinika"	75	0	0	0/ 0	0/ 0	0/ 0	0/ 0	0.0	0.0	0.0	0.0	0.0
Vilniaus miestas	7551	514	149	11/ 23	47/ 70	80/145	11/ 276	29.0	47.8	67.1	55.2	4.0
Vilniaus gr. rajonai (+Visagino ligoninė)	1828	46	1	0/ 0	0/ 5	0/ 6	1/ 35	2.2	0.0	0.0	0.0	2.9
Panevėžio ligoninė	1510	80	4	1/ 5	0/ 4	3/ 20	0/ 51	5.0	20.0	0.0	15.0	0.0
Panevėžio gr. rajonai	800	14	0	0/ 1	0/ 2	0/ 7	0/ 4	0.0	0.0	0.0	0.0	0.0
Vilniaus perinatologijos centras	11693	658	154	12/ 29	47/ 81	83/179	12/ 369	23.4	41.4	58.0	46.4	3.3
Kauno med. univer. klinikos	3072	503	179	27/ 49	56/ 79	87/172	9/ 203	35.6	55.1	70.9	50.6	4.4
Kauno P. Mažylio gimdymo namai	1218	10	0	0/ 1	0/ 4	0/ 1	0/ 4	0.0	0.0	0.0	0.0	0.0
Kauno apskrities ligoninė (Krikščion.)	831	11	0	0/ 1	0/ 1	0/ 2	0/ 7	0.0	0.0	0.0	0.0	0.0
Kauno II klinikinė ligoninė	1075	30	1	0/ 0	0/ 0	0/ 3	1/ 27	3.3	0.0	0.0	0.0	3.7
UAB "Teksora"	21	0	0	0/ 0	0/ 0	0/ 0	0/ 0	0.0	0.0	0.0	0.0	0.0
Kauno miestas	6217	554	180	27/ 51	56/ 84	87/178	10/ 241	32.5	52.9	66.7	48.9	4.1
Kauno gr. rajonai	3304	75	1	0/ 5	0/ 9	0/ 12	1/ 49	1.3	0.0	0.0	0.0	2.0
Klaipėdos ligoninė	3340	206	4	0/ 13	2/ 9	2/ 47	0/ 137	1.9	0.0	22.2	4.3	0.0
Klaipėdos gr. rajonai	1458	18	0	0/ 0	0/ 0	0/ 2	0/ 16	0.0	0.0	0.0	0.0	0.0
ŠL Akušerijos-gineko logijos klinika	1734	96	3	0/ 4	0/ 3	2/ 25	1/ 64	3.1	0.0	0.0	8.0	1.6
Šiaulių gr. rajonai	1324	40	0	0/ 2	0/ 3	0/ 5	0/ 30	0.0	0.0	0.0	0.0	0.0
Kauno perinatologijos centras	17380	992	188	27/ 75	58/110	91/269	12/ 538	19.0	36.0	52.7	33.8	2.2
Viso	29073	1650	342	39/104	105/191	174/448	24/ 907					
Total				20.7	37.5	55.0	38.8					2.6

46 lentelė

Naujagimiai ir įgimtos formavimosi ydos (abs.sk., 1000 gyvų gim.)
Newborns and congenital malformations (number, per 1000 live births)

Gimimo vieta	Viso gimė gyvi	Viso su anoma-lijom	TLK - 10 kodai								
			Q00- Q07	Q20- Q28	Q30- Q34	Q35- Q37	Q39- Q45	Q60- Q64	Q65- Q79	Q87- Q89	Q90- Q99
Place of birth	Total no. of live births	Total no. of cong. malf.	ICD - 10 code								
			Q00- Q07	Q20- Q28	Q30- Q34	Q35- Q37	Q39- Q45	Q60- Q64	Q65- Q79	Q87- Q89	Q90- Q99
VMUL Akušerijos-gine kologijos klinika	3450	130	8	39	0	1	5	13	39	4	10
	1000.0	37.7	2.3	11.3	0.0	0.3	1.4	3.8	11.3	1.2	2.9
Vilniaus gimdymo namai	2829	66	2	9	1	2	0	0	24	3	3
	1000.0	23.3	0.7	3.2	0.4	0.7	0.0	0.0	8.5	1.1	1.1
VUL Santariškių kl. Centro filialas	1126	50	1	10	0	2	1	0	28	0	0
	1000.0	44.4	0.9	8.9	0.0	1.8	0.9	0.0	24.9	0.0	0.0
Baltijos-Amerikos klinika	71	1	0	1	0	0	0	0	0	0	0
	1000.0	14.1	0.0	14.1	0.0	0.0	0.0	0.0	0.0	0.0	0.0
Liet., JAV, Izr. UAB "Vaisingumo klinika"	75	2	0	1	0	0	0	0	1	0	0
	1000.0	26.7	0.0	13.3	0.0	0.0	0.0	0.0	13.3	0.0	0.0
Vilniaus miestas	7551	249	11	60	1	5	6	13	92	7	13
	1000.0	33.0	1.5	8.0	0.1	0.7	0.8	1.7	12.2	0.9	1.7
Vilniaus gr. rajonai (+Visagino ligoninė)	1828	40	2	6	1	5	0	0	16	2	6
	1000.0	21.9	1.1	3.3	0.5	2.7	0.0	0.0	8.8	1.1	3.3
Panevėžio ligoninė	1510	31	0	7	0	2	1	1	10	2	4
	1000.0	20.5	0.0	4.6	0.0	1.3	0.7	0.7	6.6	1.3	2.7
Panevėžio gr. rajonai	800	19	0	5	2	0	1	0	7	0	3
	1000.0	23.8	0.0	6.3	2.5	0.0	1.2	0.0	8.8	0.0	3.8
Vilniaus perinatologijos centras	11693	339	13	78	4	12	8	14	125	11	26
	1000.0	29.0	1.1	6.7	0.3	1.0	0.7	1.2	10.7	0.9	2.2
Kauno med. univer. klinikos	3072	256	19	52	2	1	8	28	65	11	7
	1000.0	83.3	6.2	16.9	0.7	0.3	2.6	9.1	21.2	3.6	2.3
Kauno P. Mažylio gimdymo namai	1218	91	0	6	0	0	0	1	43	0	1
	1000.0	74.7	0.0	4.9	0.0	0.0	0.0	0.8	35.3	0.0	0.8
Kauno apskrities ligoninė (Krikščion.)	831	71	0	5	3	1	1	1	41	0	3
	1000.0	85.4	0.0	6.0	3.6	1.2	1.2	1.2	49.3	0.0	3.6
Kauno II klinikinė ligoninė	1075	18	0	0	0	1	0	0	8	2	2
	1000.0	16.7	0.0	0.0	0.0	0.9	0.0	0.0	7.4	1.9	1.9
UAB "Teksora"	21	0	0	0	0	0	0	0	0	0	0
	1000.0	0.0	0.0	0.0	0.0	0.0	0.0	0.0	0.0	0.0	0.0
Kauno miestas	6217	436	19	63	5	3	9	30	157	13	13
	1000.0	70.1	3.1	10.1	0.8	0.5	1.4	4.8	25.3	2.1	2.1
Kauno gr. rajonai	3304	110	2	34	0	7	1	0	35	1	6
	1000.0	33.3	0.6	10.3	0.0	2.1	0.3	0.0	10.6	0.3	1.8
Klaipėdos ligoninė	3340	58	5	27	2	2	5	1	9	3	5
	1000.0	17.4	1.5	8.1	0.6	0.6	1.5	0.3	2.7	0.9	1.5
Klaipėdos gr. rajonai	1458	24	0	6	1	1	2	0	9	1	2
	1000.0	16.5	0.0	4.1	0.7	0.7	1.4	0.0	6.2	0.7	1.4
ŠL Akušerijos-gineko logijos klinika	1734	168	3	14	0	1	4	0	82	3	2
	1000.0	96.9	1.7	8.1	0.0	0.6	2.3	0.0	47.3	1.7	1.2
Šiaulių gr. rajonai	1324	22	1	6	0	3	0	0	4	1	0
	1000.0	16.6	0.8	4.5	0.0	2.3	0.0	0.0	3.0	0.8	0.0
Kauno perinatologijos centras	17380	818	30	150	8	17	21	31	296	22	28
	1000.0	47.1	1.7	8.6	0.5	1.0	1.2	1.8	17.0	1.3	1.6
Viso	29073	1157	43	228	12	29	29	45	421	33	54
Total	1000.0	39.8	1.5	7.8	0.4	1.0	1.0	1.5	14.5	1.1	1.9

47 lentelė

Naujagimių įgimtos formavimosi ydos ir gestacinis amžius

(abs.sk.,%)

Newborns with congenital malformations by gestational age

(number,%)

Gimimo vieta	Viso gimė gyvi	Įgimtos anomalijos				
		Viso	22-27 sav.	28-31 sav.	32-36 sav.	37 ir > sav.
Place of birth	Total no. of live births	Congenital malformations				
		Total	22-27 weeks	28-31 weeks	32-36 weeks	37 ir > weeks
VMUL Akušerijos-gine kologijos klinika	3450	130	1/ 22	6/ 68	24/ 313	99/ 3047
		3.8	4.5	8.8	7.7	3.2
Vilniaus gimdymo namai	2829	66	0/ 0	0/ 1	4/ 61	62/ 2767
		2.3	0.0	0.0	6.6	2.2
VUL Santariškių kl. Centro filialas	1126	50	0/ 1	0/ 1	5/ 47	45/ 1077
		4.4	0.0	0.0	10.6	4.2
Baltijos-Amerikos klinika	71	1	0/ 0	0/ 0	0/ 0	1/ 71
		1.4	0.0	0.0	0.0	1.4
Liet., JAV, Izr. UAB "Vaisingumo klinika"	75	2	0/ 0	0/ 0	0/ 0	2/ 75
		2.7	0.0	0.0	0.0	2.7
Vilniaus miestas	7551	249	1/ 23	6/ 70	33/ 421	209/ 7037
		3.3	4.3	8.6	7.8	3.0
Vilniaus gr. rajonai (+Visagino ligoninė)	1828	40	0/ 0	0/ 5	2/ 41	38/ 1782
		2.2	0.0	0.0	4.9	2.1
Panevėžio ligoninė	1510	31	0/ 5	0/ 4	3/ 71	28/ 1430
		2.1	0.0	0.0	4.2	2.0
Panevėžio gr. rajonai	800	19	0/ 1	0/ 2	0/ 11	19/ 786
		2.4	0.0	0.0	0.0	2.4
Vilniaus perinatologijos centras	11693	339	1/ 29	6/ 81	38/ 548	294/11035
		2.9	3.4	7.4	6.9	2.7
Kauno med. univer. klinikos	3072	256	16/ 49	17/ 79	37/ 375	186/ 2569
		8.3	32.7	21.5	9.9	7.2
Kauno P. Mažylio gimdymo namai	1218	91	0/ 1	1/ 4	0/ 5	90/ 1208
		7.5	0.0	25.0	0.0	7.5
Kauno apskrities ligoninė (Krikščion.)	831	71	0/ 1	0/ 1	0/ 9	71/ 820
		8.5	0.0	0.0	0.0	8.7
Kauno II klinikinė ligoninė	1075	18	0/ 0	0/ 0	3/ 30	15/ 1045
		1.7	0.0	0.0	10.0	1.4
UAB "TekSORA"	21	0	0/ 0	0/ 0	0/ 0	0/ 21
		0.0	0.0	0.0	0.0	0.0
Kauno miestas	6217	436	16/ 51	18/ 84	40/ 419	362/ 5663
		7.0	31.4	21.4	9.5	6.4
Kauno gr. rajonai	3304	110	0/ 5	0/ 9	3/ 61	107/ 3229
		3.3	0.0	0.0	4.9	3.3
Klaipėdos ligoninė	3340	58	0/ 13	4/ 9	6/ 184	48/ 3134
		1.7	0.0	44.4	3.3	1.5
Klaipėdos gr. rajonai	1458	24	0/ 0	0/ 0	0/ 18	24/ 1440
		1.6	0.0	0.0	0.0	1.7
ŠL Akušerijos-ginekologijos klinika	1734	168	0/ 4	0/ 3	3/ 89	165/ 1638
		9.7	0.0	0.0	3.4	10.1
Šiaulių gr. rajonai	1324	22	0/ 2	0/ 3	0/ 35	22/ 1284
		1.7	0.0	0.0	0.0	1.7
Kauno perinatologijos centras	17380	818	16/ 75	22/110	52/ 807	728/16388
		4.7	21.3	20.0	6.4	4.4
Viso	29073	1157	17/104	28/191	90/1355	1022/27423
Total		4.0	16.3	14.7	6.6	3.7

48 lentelė

Naujagimių mirtingumas ir įgimtos formavimosi ydos (abs.sk.,1000 gyvų gim.)
Neonatal death and congenital malformations (number, per 1000 live births)

Gimimo vieta	Viso gimė gyvi	Nauja-gimimų mirtys su Q	Nauja-gimimų mirtys su Q	TLK - 10 kodai									
				Q00-Q07	Q20-Q28	Q30-Q34	Q35-Q37	Q39-Q45	Q60-Q64	Q65-Q79	Q87-Q89	Q90-Q99	
Place of birth	Total no. of live births	Neona-tal deaths	Neona-tal deaths with Q	ICD - 10 code									
				Q00-Q07	Q20-Q28	Q30-Q34	Q35-Q37	Q39-Q45	Q60-Q64	Q65-Q79	Q87-Q89	Q90-Q99	
VMUL Akušerijos-gine kologijos klinika	3450	34	20	1	7	0	0	0	0	0	4	3	5
	1000.0	9.9	5.8	0.3	2.0	0.0	0.0	0.0	0.0	0.0	1.2	0.9	1.5
Vilniaus gimdymo namai	2829	5	5	0	3	0	0	0	0	0	1	1	0
	1000.0	1.8	1.8	0.0	1.1	0.0	0.0	0.0	0.0	0.0	0.4	0.4	0.0
VUL Santariškių kl. Centro filialas	1126	3	1	0	0	0	0	0	0	0	1	0	0
	1000.0	2.7	0.9	0.0	0.0	0.0	0.0	0.0	0.0	0.0	0.9	0.0	0.0
Baltijos-Amerikos klinika	71	0	0	0	0	0	0	0	0	0	0	0	0
	1000.0	0.0	0.0	0.0	0.0	0.0	0.0	0.0	0.0	0.0	0.0	0.0	0.0
Liet., JAV, Izr. UAB "Vaisingumo klinika"	75	0	0	0	0	0	0	0	0	0	0	0	0
	1000.0	0.0	0.0	0.0	0.0	0.0	0.0	0.0	0.0	0.0	0.0	0.0	0.0
Vilniaus miestas	7551	42	26	1	10	0	0	0	0	0	6	4	5
	1000.0	5.6	3.4	0.1	1.3	0.0	0.0	0.0	0.0	0.0	0.8	0.5	0.7
Vilniaus gr. rajonai (+Visagino ligoninė)	1828	2	2	0	1	0	0	0	0	0	1	0	0
	1000.0	1.1	1.1	0.0	0.6	0.0	0.0	0.0	0.0	0.0	0.5	0.0	0.0
Panevėžio ligoninė	1510	4	0	0	0	0	0	0	0	0	0	0	0
	1000.0	2.6	0.0	0.0	0.0	0.0	0.0	0.0	0.0	0.0	0.0	0.0	0.0
Panevėžio gr. rajonai	800	1	1	0	0	1	0	0	0	0	0	0	0
	1000.0	1.2	1.2	0.0	0.0	1.2	0.0	0.0	0.0	0.0	0.0	0.0	0.0
Vilniaus perinatologijos centras	11693	50	29	1	11	1	0	0	0	0	7	4	5
	1000.0	4.3	2.5	0.1	0.9	0.1	0.0	0.0	0.0	0.0	0.6	0.3	0.4
Kauno med. univer. klinikos	3072	29	11	2	2	1	0	1	1	1	0	3	1
	1000.0	9.4	3.6	0.7	0.7	0.3	0.0	0.3	0.3	0.3	0.0	1.0	0.3
Kauno P. Mažylio gimdymo namai	1218	0	0	0	0	0	0	0	0	0	0	0	0
	1000.0	0.0	0.0	0.0	0.0	0.0	0.0	0.0	0.0	0.0	0.0	0.0	0.0
Kauno apskrities ligoninė (Krikščion.)	831	1	1	0	1	0	0	0	0	0	0	0	0
	1000.0	1.2	1.2	0.0	1.2	0.0	0.0	0.0	0.0	0.0	0.0	0.0	0.0
Kauno II klinikinė ligoninė	1075	1	1	0	0	0	0	0	0	0	1	0	0
	1000.0	0.9	0.9	0.0	0.0	0.0	0.0	0.0	0.0	0.0	0.9	0.0	0.0
UAB "Teksora"	21	0	0	0	0	0	0	0	0	0	0	0	0
	1000.0	0.0	0.0	0.0	0.0	0.0	0.0	0.0	0.0	0.0	0.0	0.0	0.0
Kauno miestas	6217	31	13	2	3	1	0	1	1	1	1	3	1
	1000.0	5.0	2.1	0.3	0.5	0.2	0.0	0.2	0.2	0.2	0.2	0.5	0.2
Kauno gr. rajonai	3304	7	3	0	2	0	0	0	0	0	0	1	0
	1000.0	2.1	0.9	0.0	0.6	0.0	0.0	0.0	0.0	0.0	0.0	0.3	0.0
Klaipėdos ligoninė	3340	13	6	1	1	0	0	1	0	1	1	1	1
	1000.0	3.9	1.8	0.3	0.3	0.0	0.0	0.3	0.0	0.3	0.3	0.3	0.3
Klaipėdos gr. rajonai	1458	3	3	0	2	0	0	0	0	0	0	1	0
	1000.0	2.1	2.1	0.0	1.4	0.0	0.0	0.0	0.0	0.0	0.0	0.7	0.0
ŠL Akušerijos-ginekologijos klinika	1734	6	2	1	0	0	0	0	0	0	0	1	0
	1000.0	3.5	1.2	0.6	0.0	0.0	0.0	0.0	0.0	0.0	0.0	0.6	0.0
Šiaulių gr. rajonai	1324	2	1	0	0	0	0	0	0	0	0	1	0
	1000.0	1.5	0.8	0.0	0.0	0.0	0.0	0.0	0.0	0.0	0.0	0.8	0.0
Kauno perinatologijos centras	17380	65	28	4	8	1	0	2	1	2	2	8	2
	1000.0	3.7	1.6	0.2	0.5	0.1	0.0	0.1	0.1	0.1	0.1	0.5	0.1
Viso	29073	115	57	5	19	2	0	2	1	9	12	7	
Total	1000.0	4.0	2.0	0.2	0.7	0.1	0.0	0.1	0.0	0.3	0.4	0.2	

49 lentelė

Įgimtos formavimosi ydos (abs.sk.,1000 gim.)

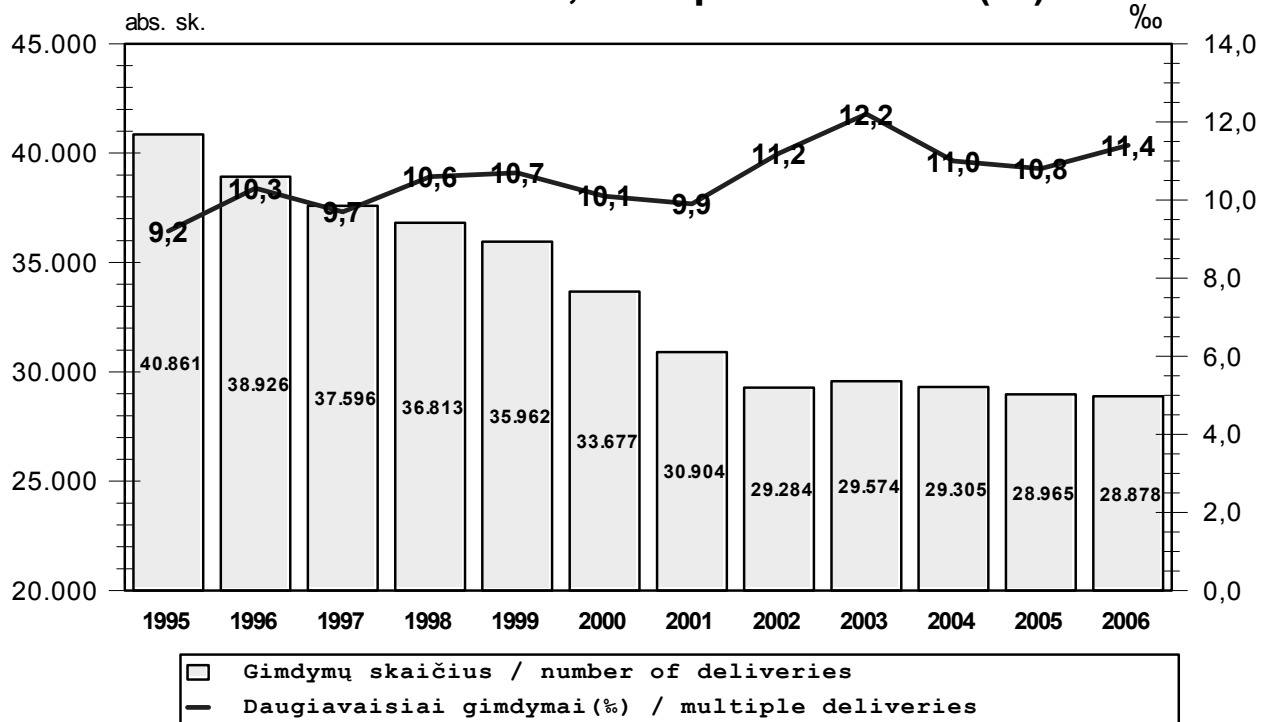
Congenital malformations (number, per 1000 births)

Įgimtos formavimosi ydos	2004 m.		2005 m.		2006 m.	
	Viso su anomali jomis	1000 gim. malfor.	Viso su congen. gim. malfor.	1000 gim. malfor.	Viso su congen. gim. malfor.	1000 gim. malfor.
Congenital malformations	2004		2005		2006	
	Total no. of birth defects	Per 1000 births	Total no. of birth defects	Per 1000 births	Total no. of birth defects	Per 1000 births
Įgimtos formavimosi ydos	1405	47.4	1219	41.6	1173	40.2
Congenital malformations						
Dauginės formavimosi ydos	41	1.4	34	1.2	39	1.3
Major birth defects						
Anencefalija	4	0.1	4	0.1	3	0.1
Anencephaly						
Encefalocelė	1	0.0	1	0.0	2	0.1
Encephalocele						
Spina bifida	19	0.6	7	0.2	13	0.4
Įskilas stuburas						
Hidrocefalija	5	0.2	14	0.5	15	0.5
Hydrocephalus						
Gomurio defektas	13	0.4	12	0.4	8	0.3
Cleft palate						
Įgimtos širdies ir didžiųjų kraujagyslių formavimosi ydos	218	7.4	265	9.1	223	7.6
Congenital malformations of heart and great vessels						
Didžiųjų kraujagyslių transpozicija, kairės širdies hipoplazijos sindromas	11	0.4	10	0.3	15	0.5
Transposition of great vessels, hypoplastic left heart syndrome						
Stemplės atrezija	7	0.2	9	0.3	9	0.3
Atresia of oesophagus						
Žarnyno atrezija	12	0.4	19	0.6	14	0.5
Atresia of intestines						
Inkstų agenezė	9	0.3	7	0.2	2	0.1
Renal agenesis						
Hipospadija	32	1.1	46	1.6	48	1.6
Hypospadias						
Diafragminė išvarža	2	0.1	3	0.1	5	0.2
Diaphragmatic hernia						
Omfalocelė, įgimtas pilvo sienos plyšys	6	0.2	3	0.1	8	0.3
Omphalocele, gastroschisis						
Galūnių redukciniai defektai	9	0.3	8	0.3	6	0.2
Reduction defects of limbs						
Dauno sindromas	39	1.3	33	1.1	36	1.2
Down's syndrome						

1 paveikslas

Figure 1

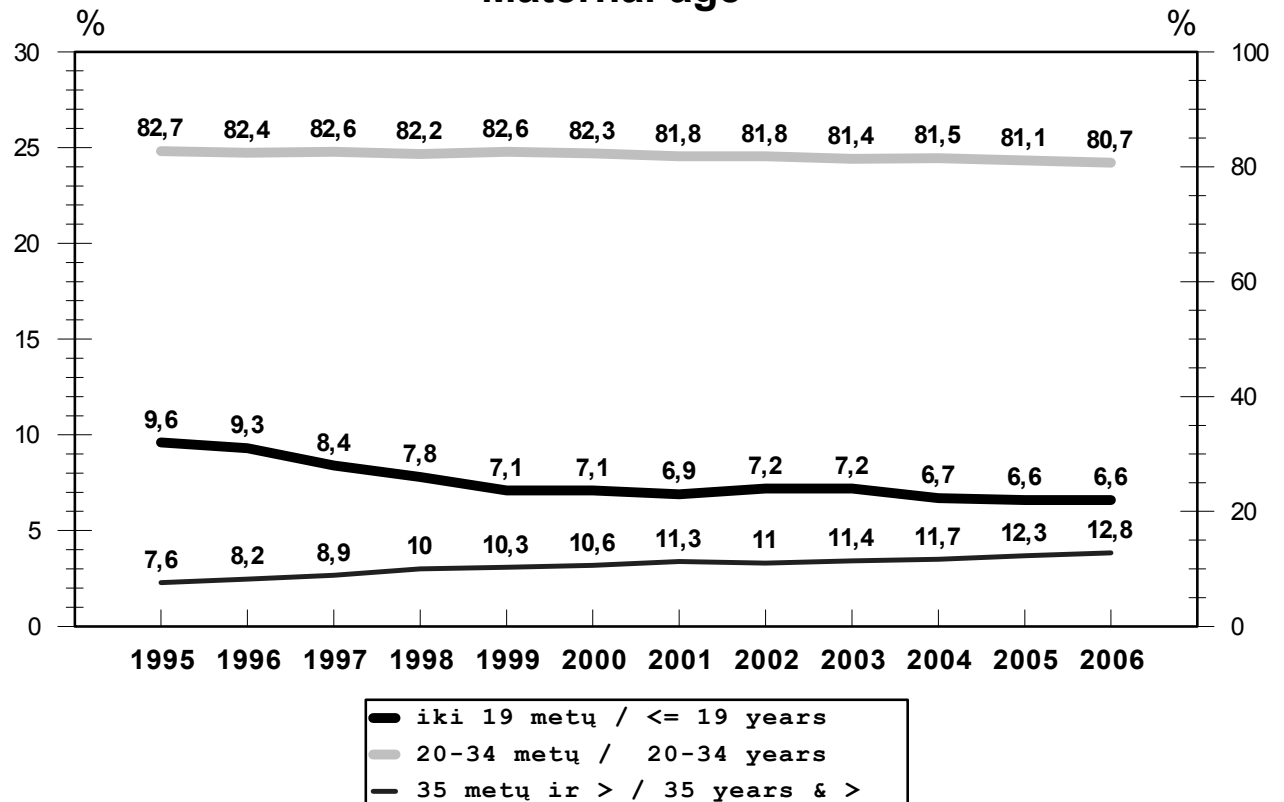
Bendras gimdymų skaičius, daugiavaisiai gimdymai (‰)
Number of deliveries, multiple deliveries (‰)



2 paveikslas

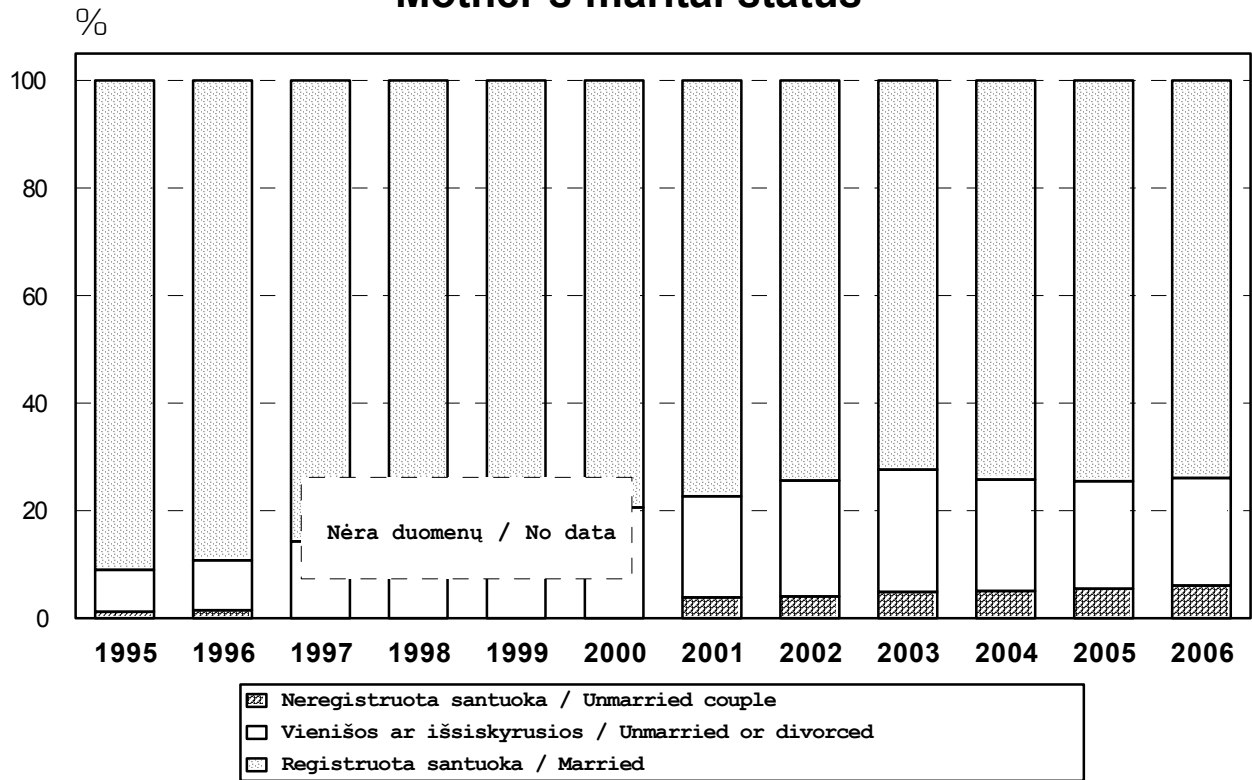
Figure 2

Gimdžiusių moterų amžius
Maternal age



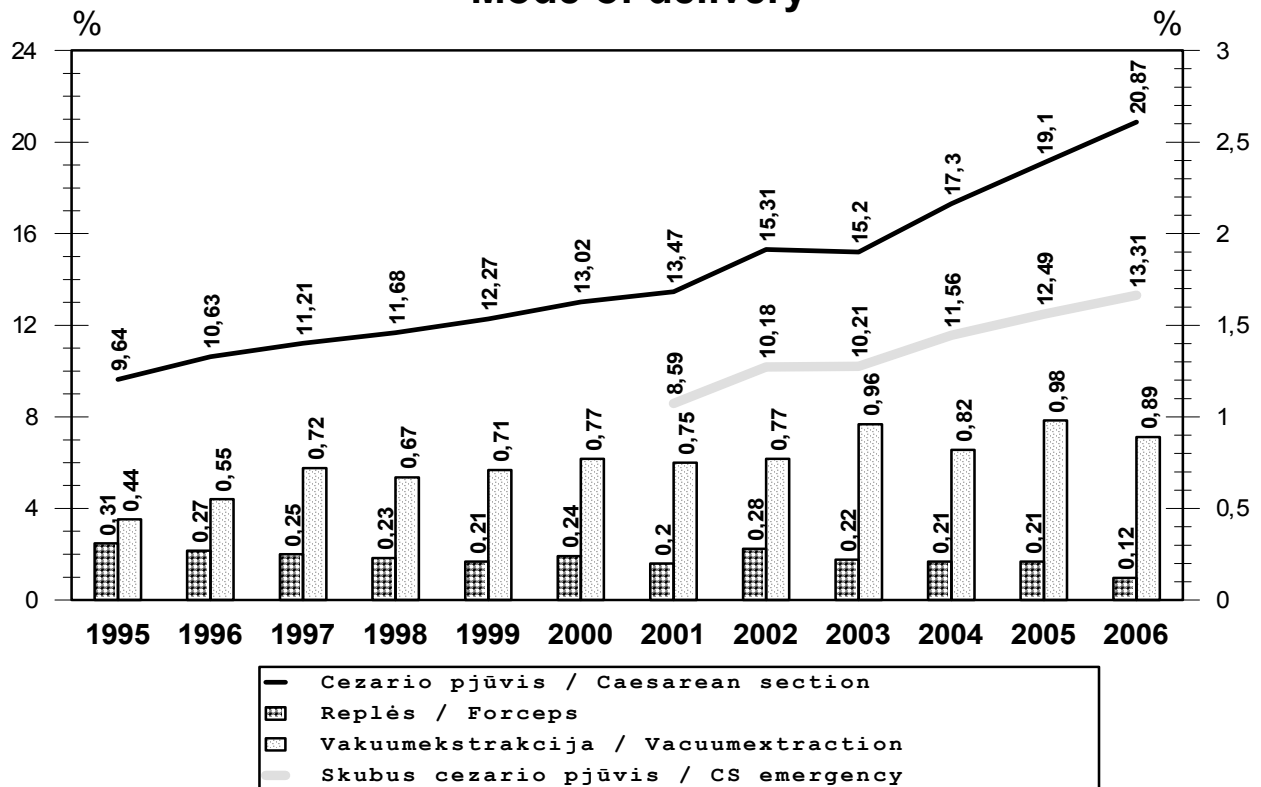
3 paveikslas
Figure 3

Gimdžiusių moterų šeimninė padėtis Mother's marital status



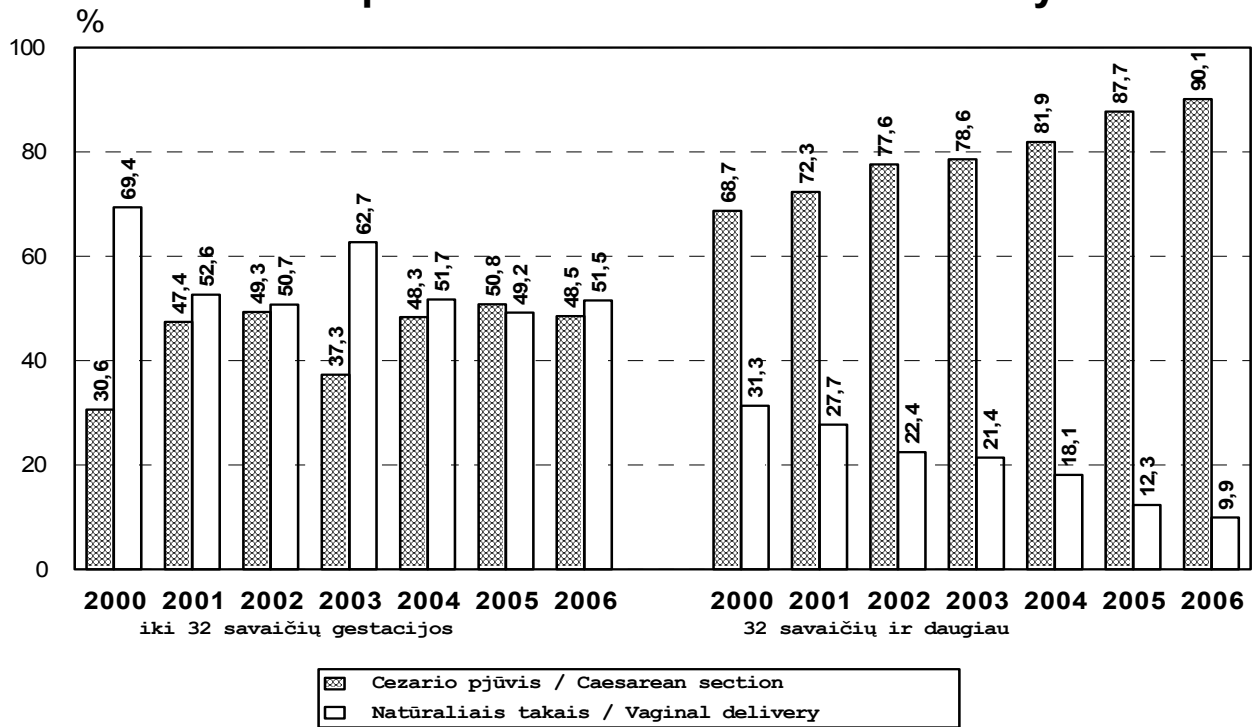
4 paveikslas
Figure 4

Gimdymo būdas Mode of delivery



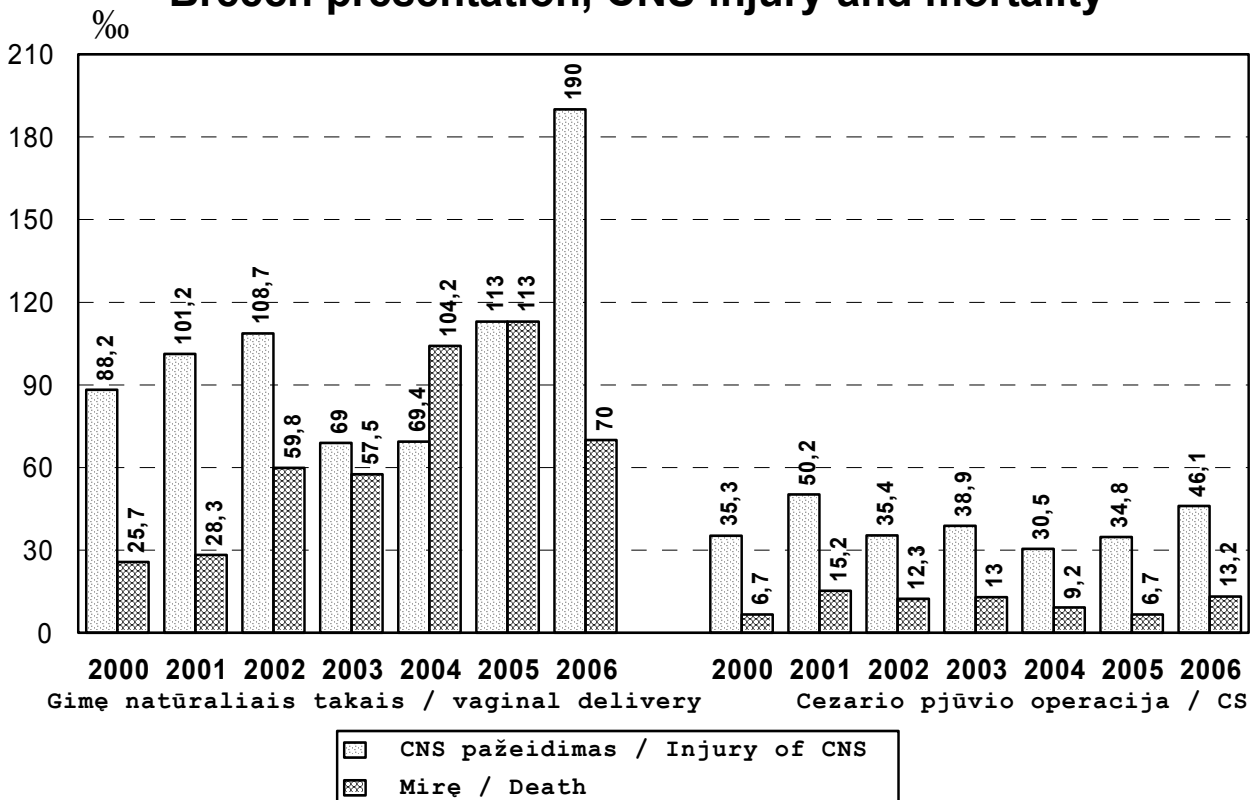
5 paveikslas
Figure 5

Sėdyninė pirmėiga ir gimdymo būdas Breech presentation and mode of delivery



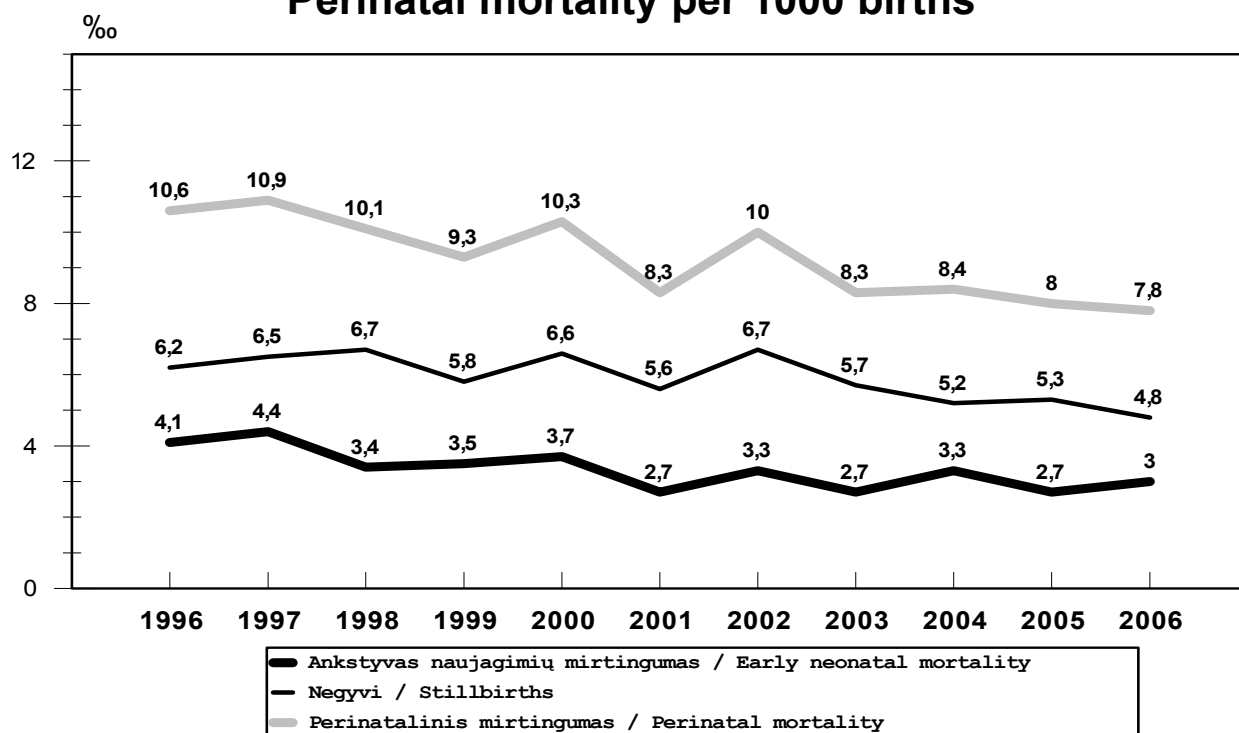
6 paveikslas
Figure 6

Sėdyninė pirmėiga, CNS pažeidimas ir mirtingumas Breech presentation, CNS injury and mortality



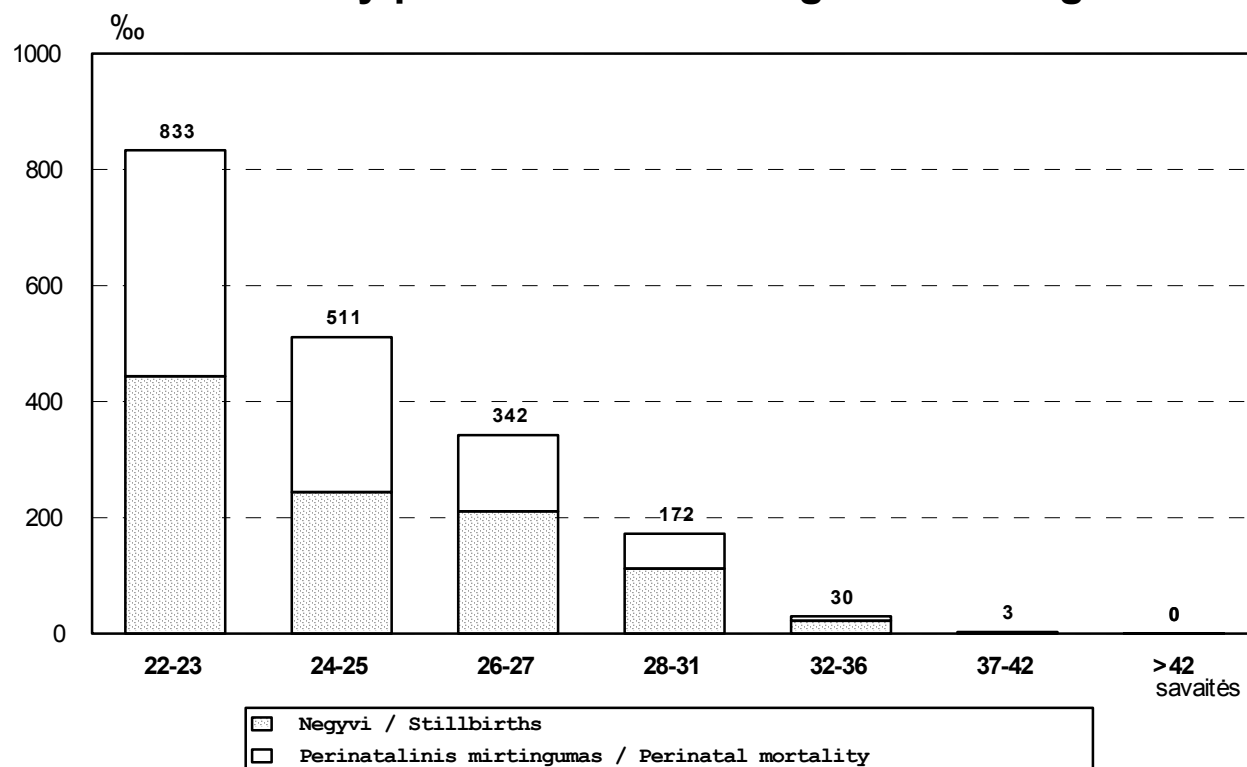
7 paveikslas
Figure 7

Perinatalinis mirtingumas 1000 gimusių Perinatal mortality per 1000 births



8 paveikslas
Figure 8

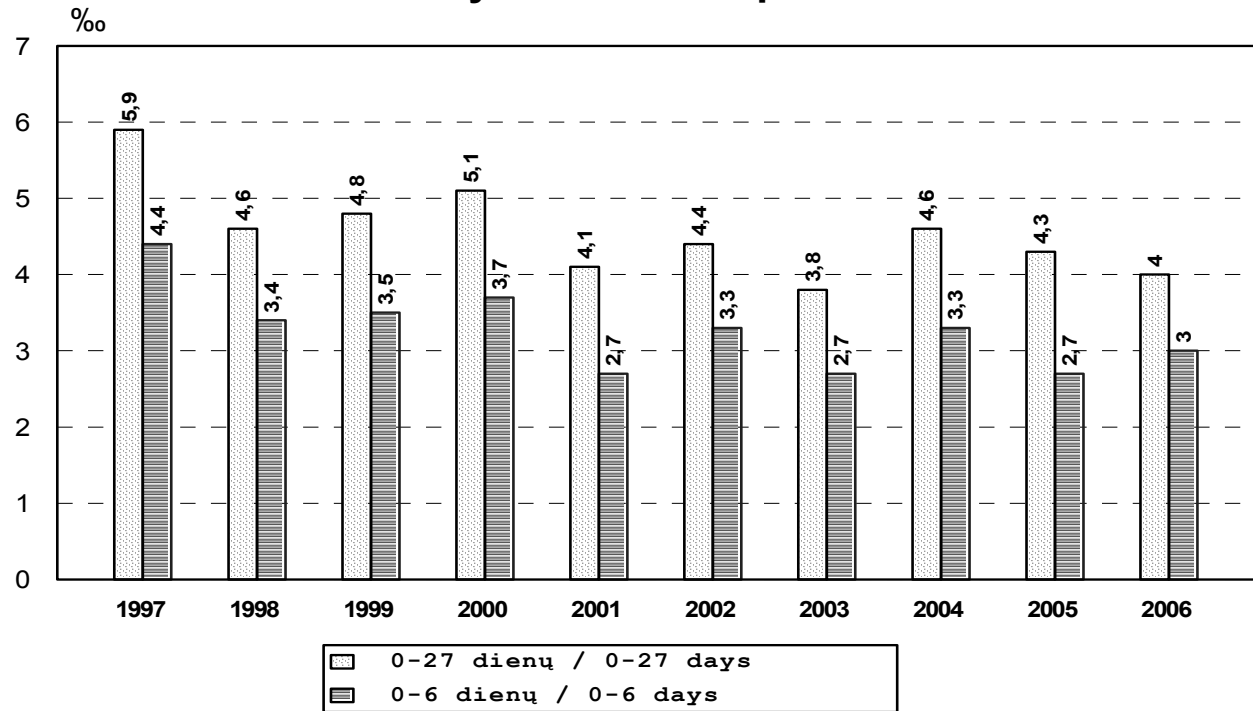
Perinatalinis mirtingumas 1000 gim. atskirose gestacinio amžiaus grupėse 2006 m. Perinatal mortality per 1000 births and gestational age in 2006



9 paveikslas

Figure 9

Naujagimių mirtingumas Lietuvoje 1000 gyvų gimusių Neonatal mortality in Lithuania per 1000 live births

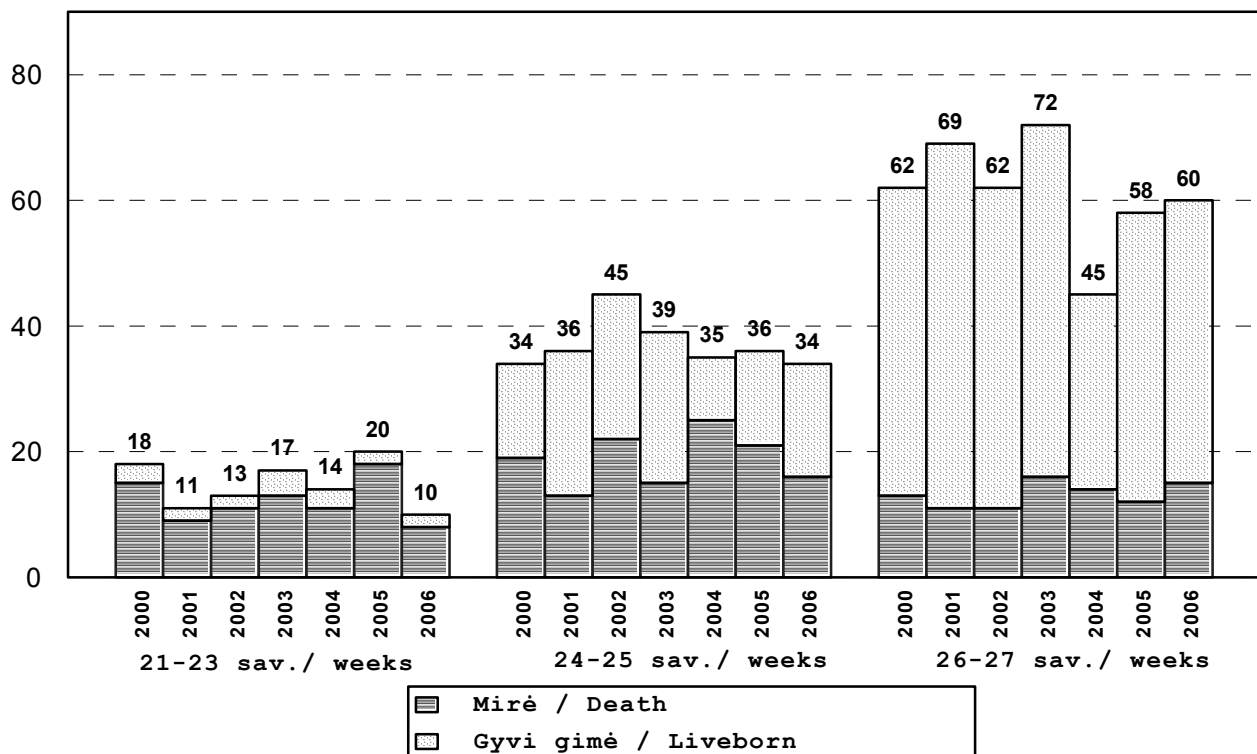


10 paveikslas

Figure 10

Ypač mažo gestacinio amžiaus naujagimių mirtingumas Mortality of extremely preterm newborn

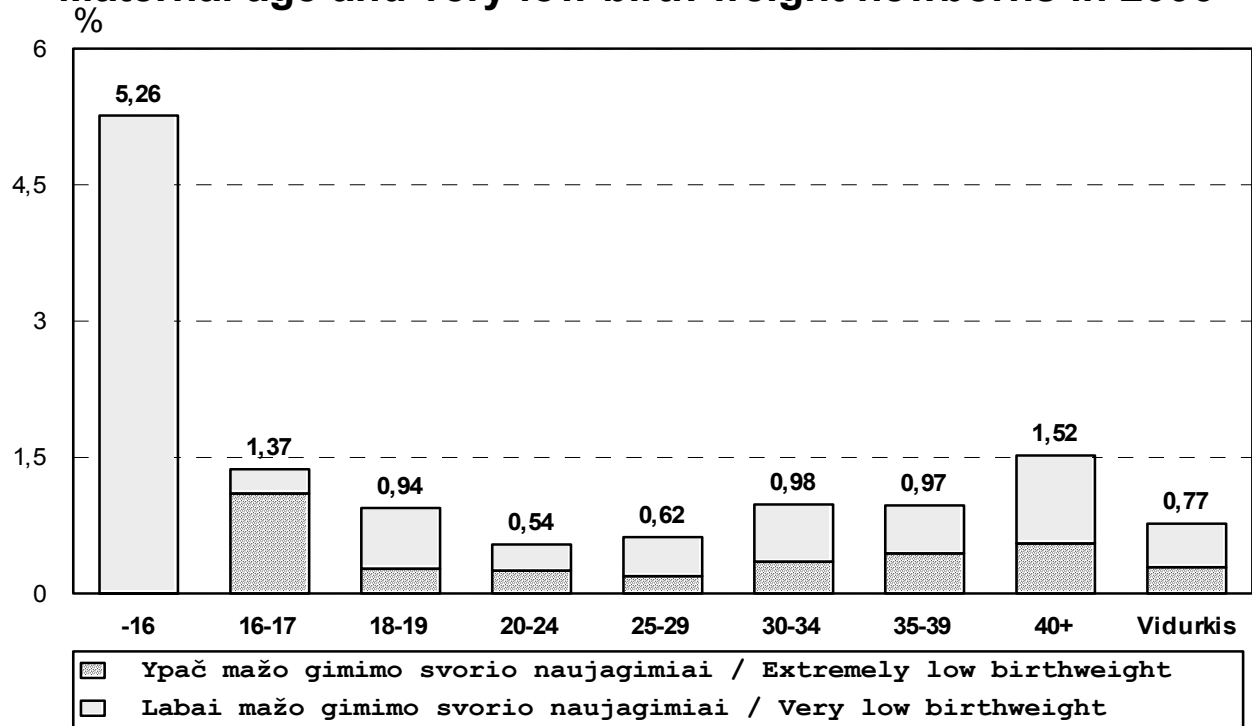
abs. sk.



11 paveikslas

Figure 11

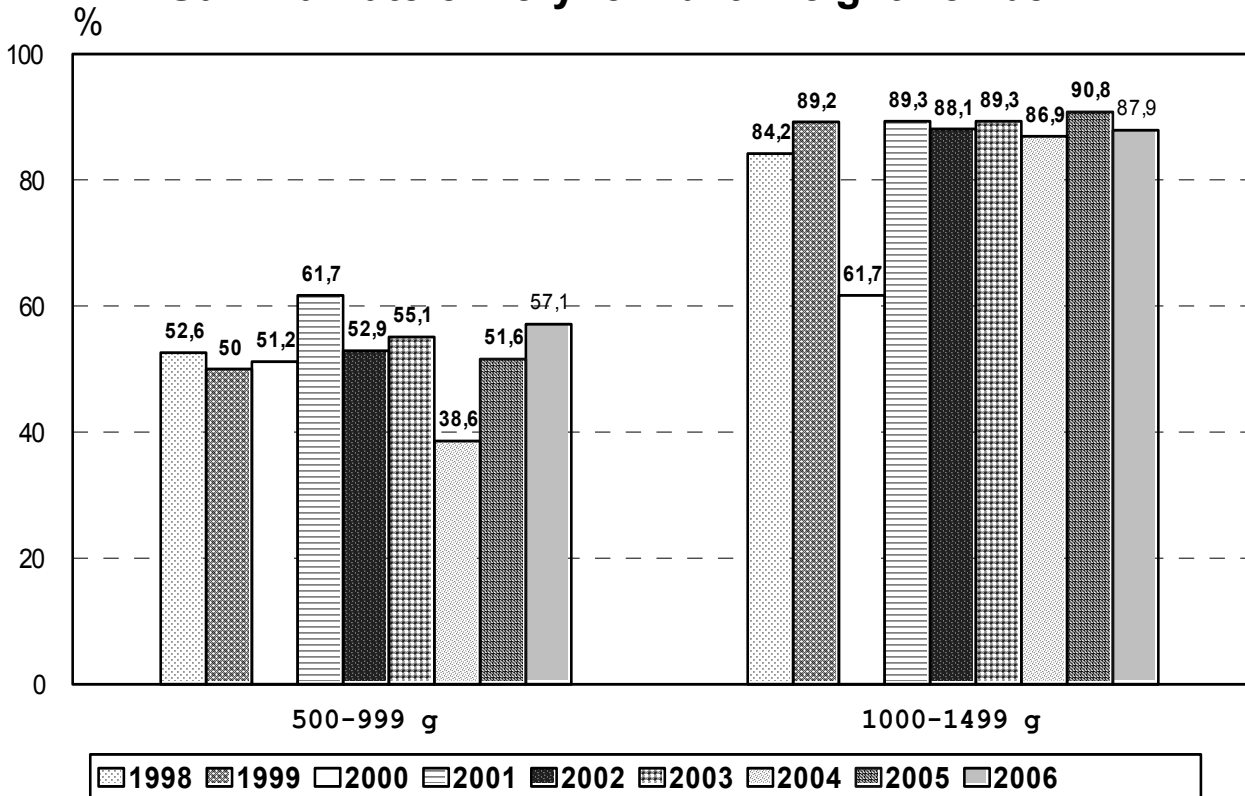
Motinos amžius ir labai mažo gimimo svorio naujagimiai 2006
Maternal age and very low birth weight newborns in 2006



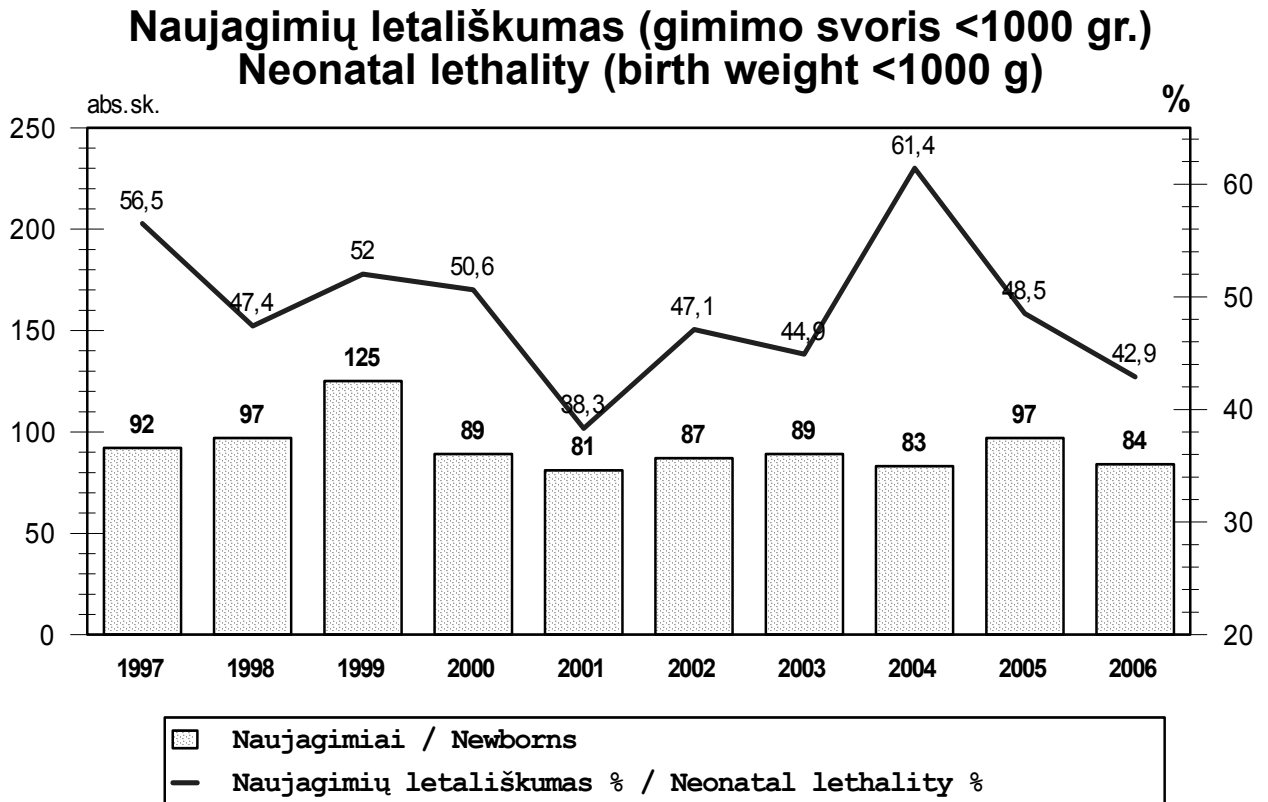
12 paveikslas

Figure 12

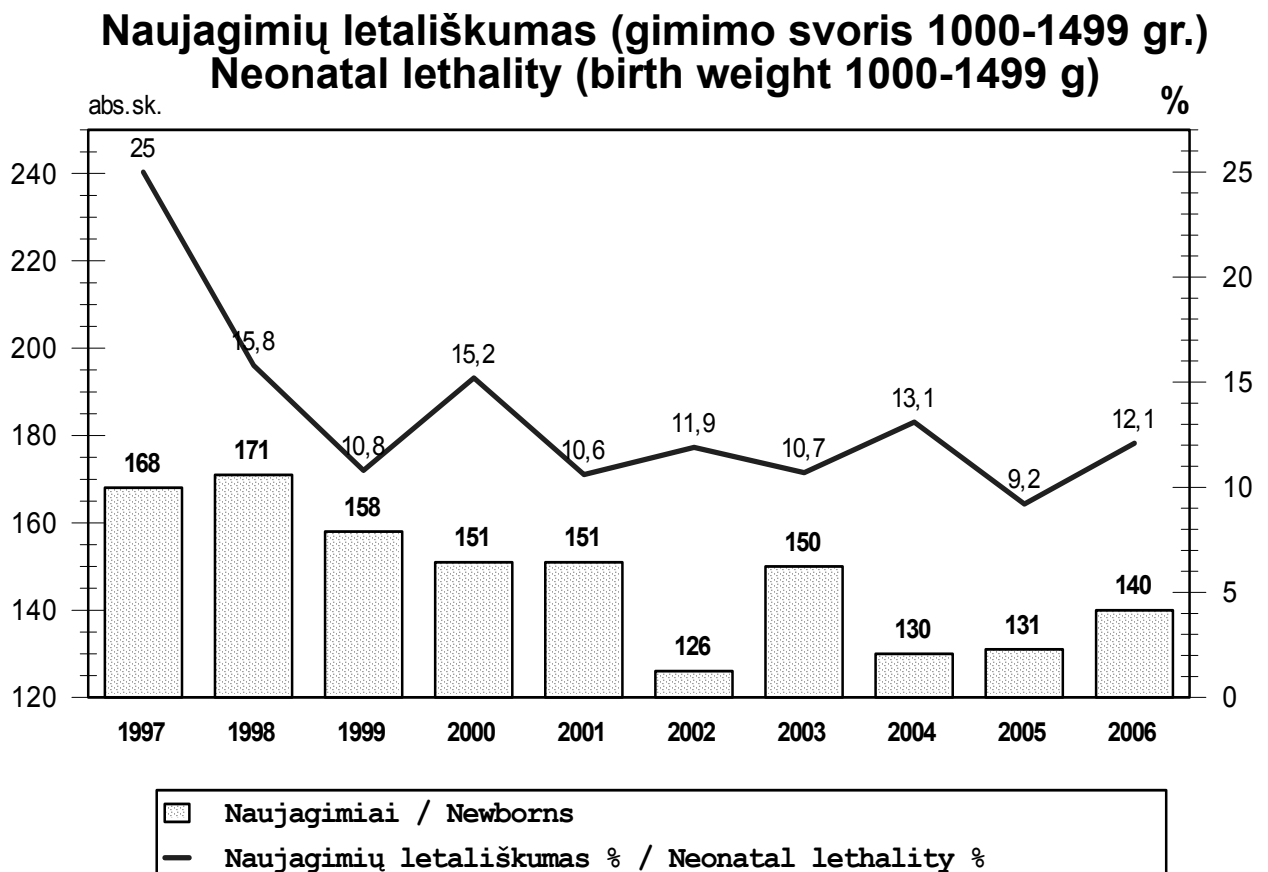
Labai mažo gimimo svorio naujagimių išgyvenamumas
Survival rate of very low birthweight newborn



13 paveikslas
Figure 13

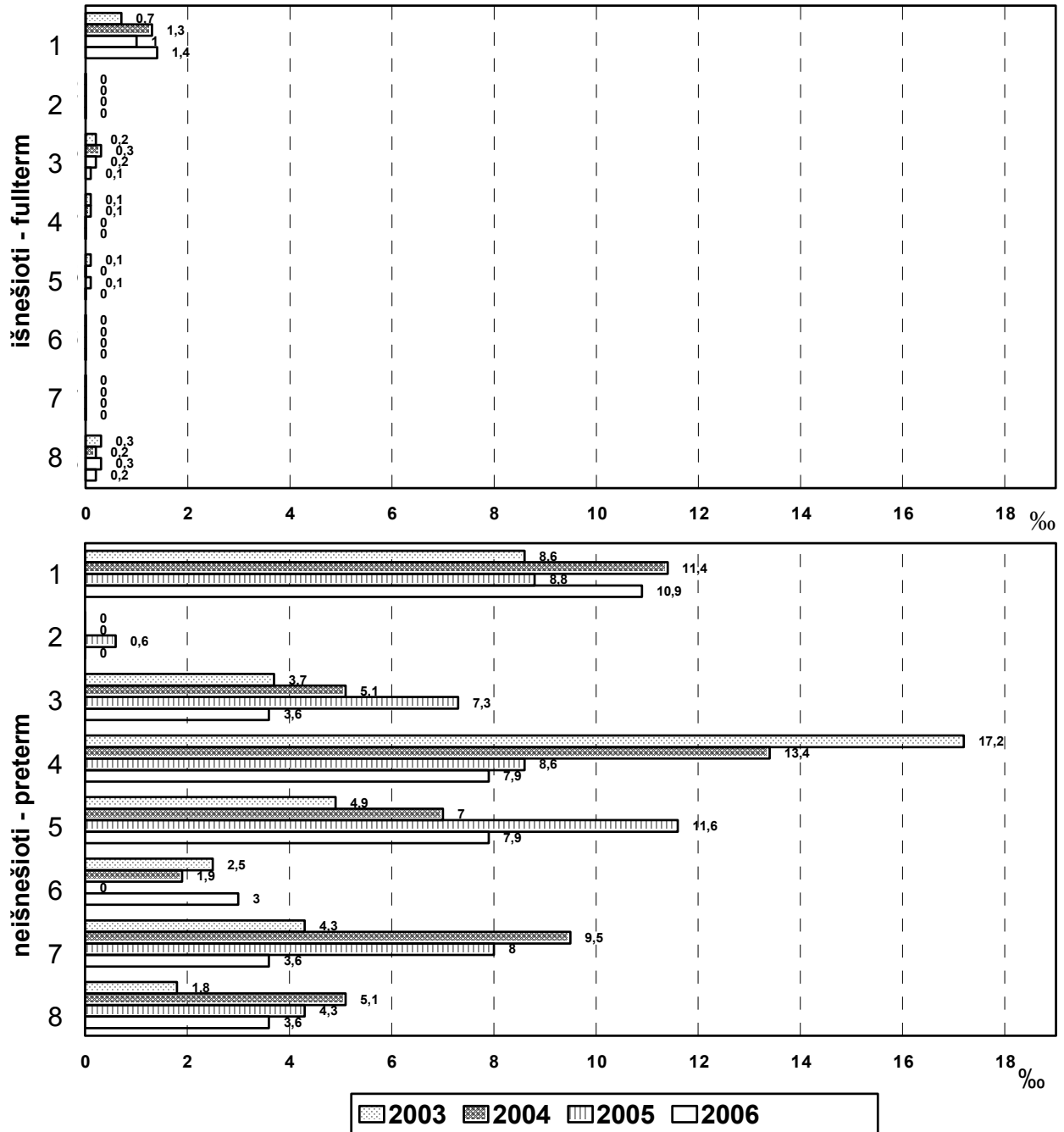


14 paveikslas
Figure 14



15 paveikslas
Figure 15

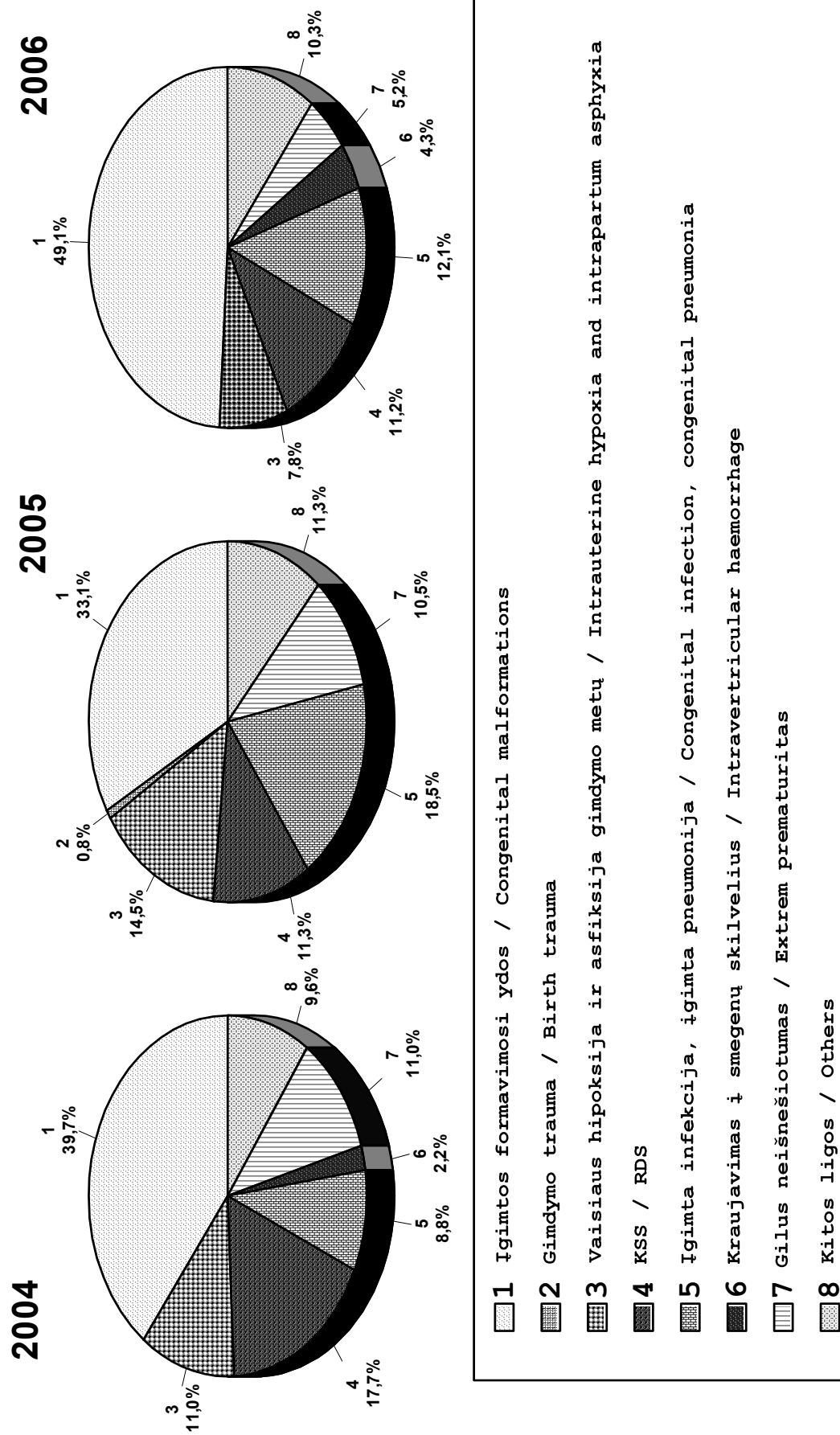
**Naujagimių mirtingumas pagal pagrindinę ligą
1000 gyvų gim.**
Neonatal mortality, main pathology per 1000 live births



- 1 Įgimtos formavimosi ydos / Congenital malformations
- 2 Gimdymo trauma / Birth trauma
- 3 Vaisiaus hipoksija ir asfiksija gimdymo metu / Intrauterine hypoxia and intrapartum asphyxia
- 4 KSS / RDS
- 5 Įgimta infekcija, įgimta pneumonija / Congenital infection, congenital pneumonia
- 6 Kraujavimas į smegenų skilvelius / Intraventricular haemorrhage
- 7 Gilus neišešiotumas / Extrem prematuritas
- 8 Kitos ligos / Others

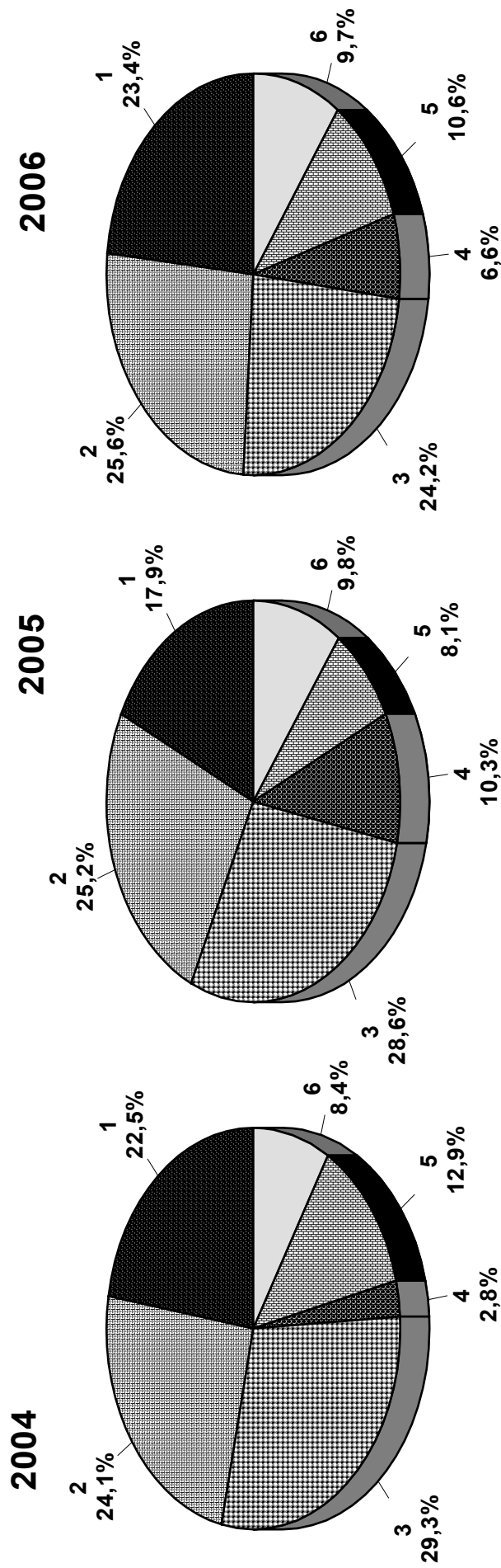
16 paveikslas
Figure 16

Naujagimių mirtingumo struktūra Neonatal mortality, main pathology



17 paveikslas
Figure 17

Perinatalinio mirtingumo struktūra
Perinatal mortality, main pathology

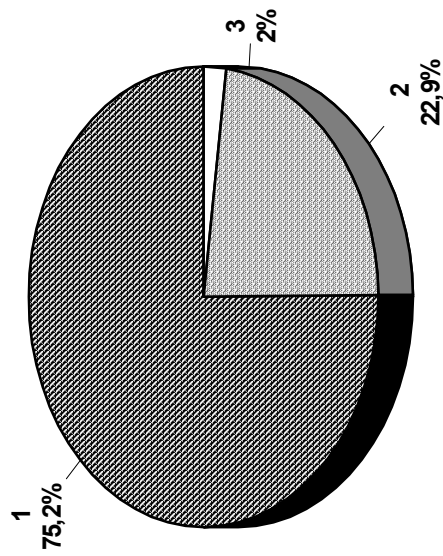


- 1 Įgimtos anomalijos / Congenital malformation
- 2 Vaisiaus hipoksija / Intrauterine hypoxia
- 3 Asfiksija gimdymo metu / Intrapartum asphyxia
- 4 Perinatalinė infekcija / Perinatal infection
- 5 Ligos dėl nebrandumo / Immaturity-related disorders
- 6 Kitos ligos / Others

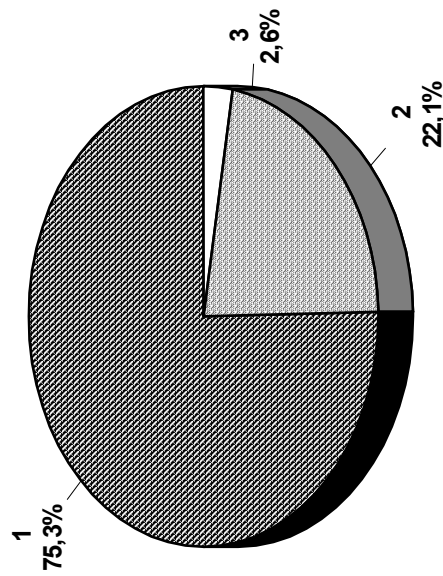
18 paveikslas
Figure 18

Negyvų gimusių žuvimo laikas Stillbirths, time of death

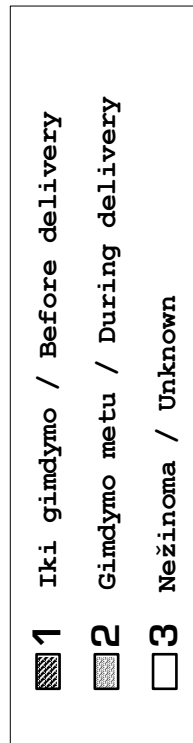
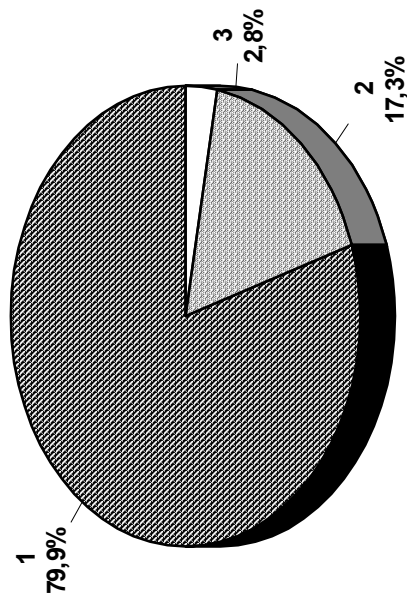
2004



2005

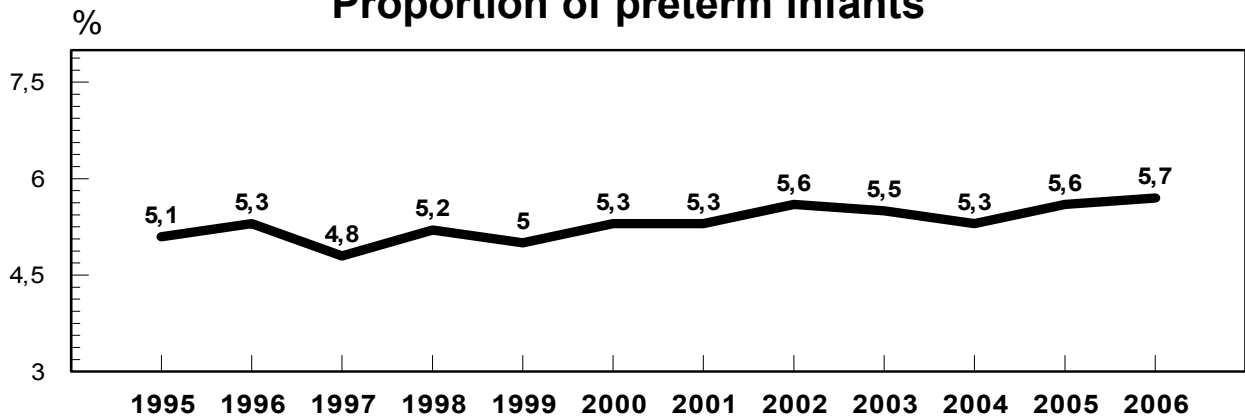


2006



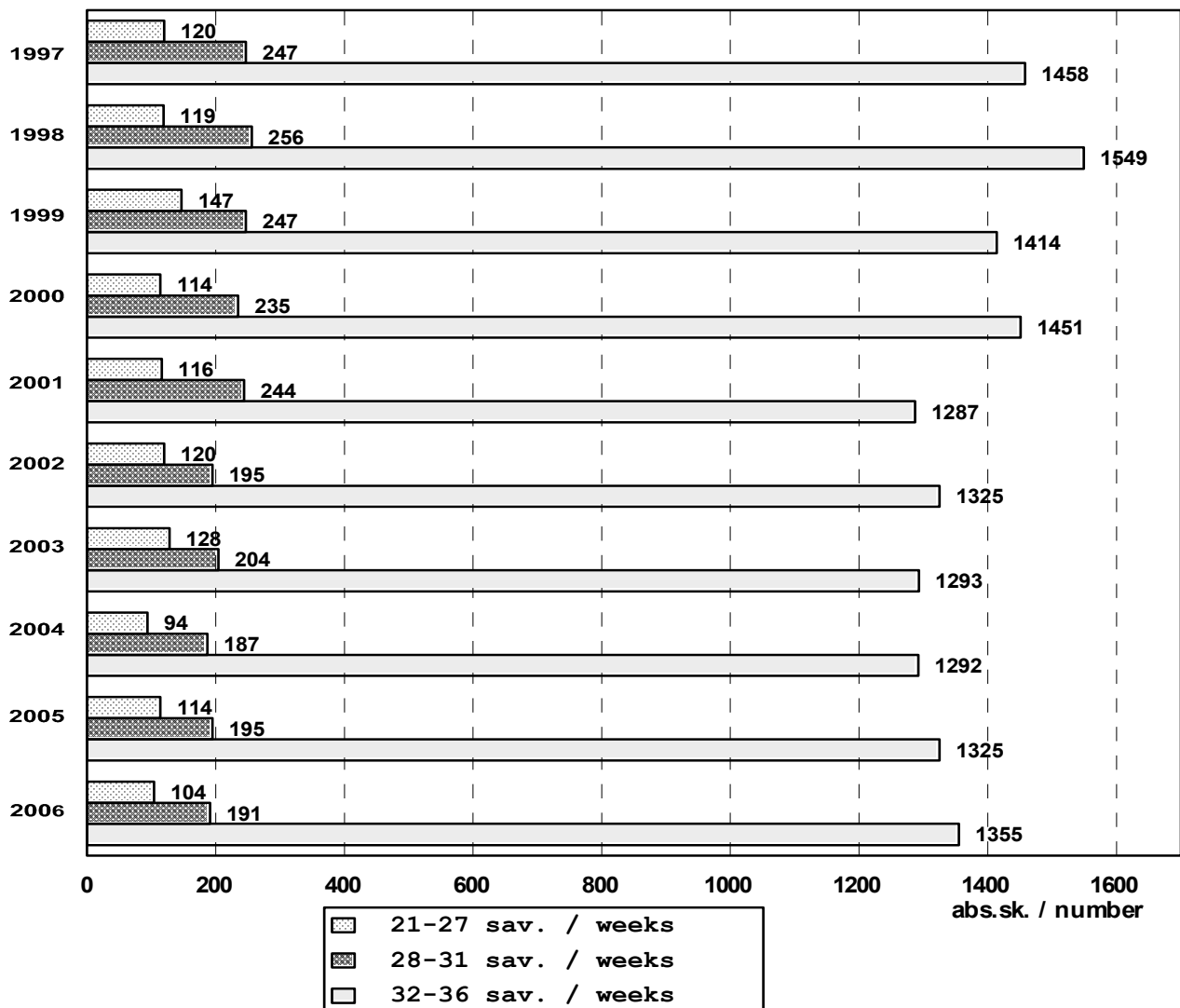
19 paveikslas
Figure 19

Neišnešiotų naujagimių dalis
Proportion of preterm infants



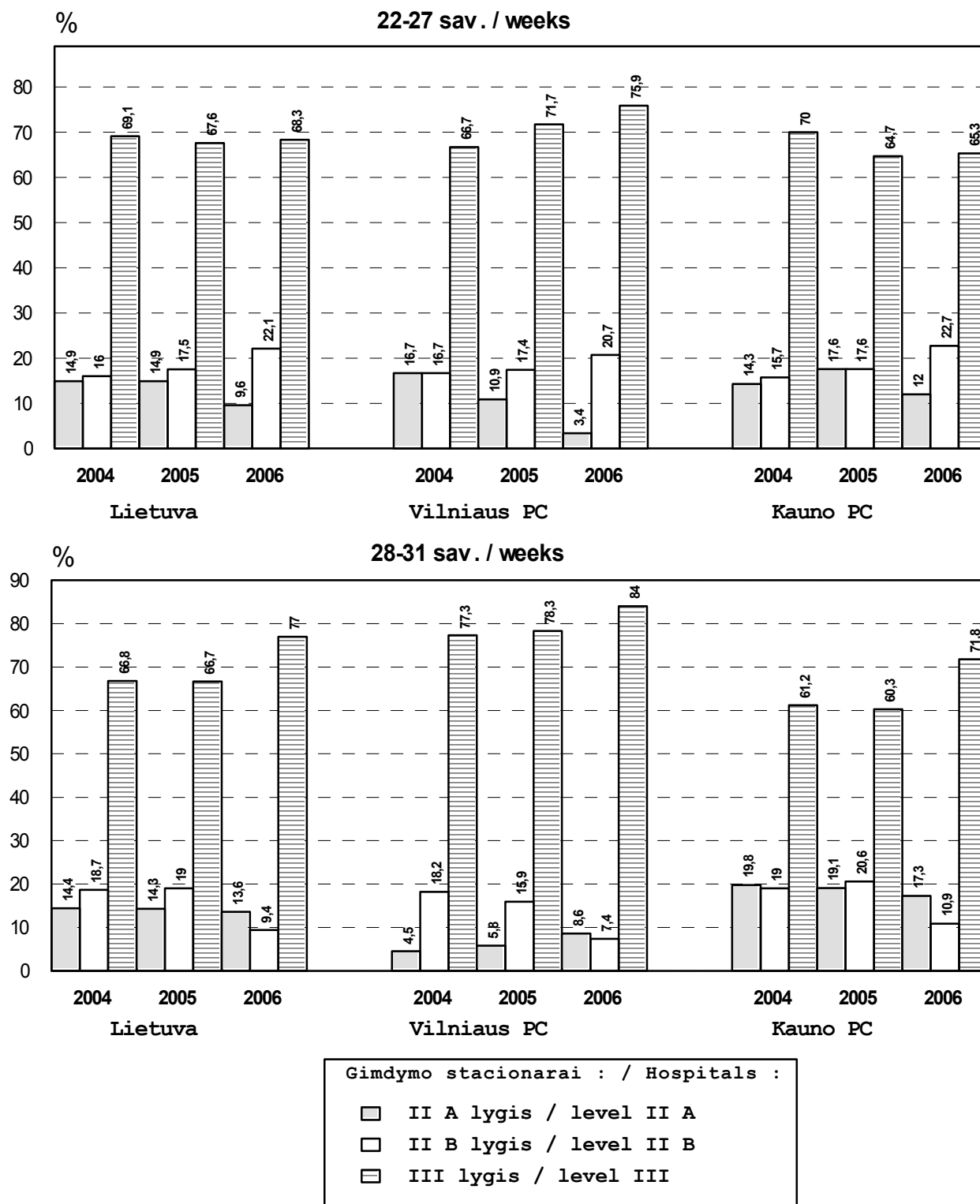
20 paveikslas
Figure 20

Neišnešiotų naujagimių paskirstymas pagal gestacinį amžių
Number of preterm infants by gestational age



21 paveikslas
Figure 21

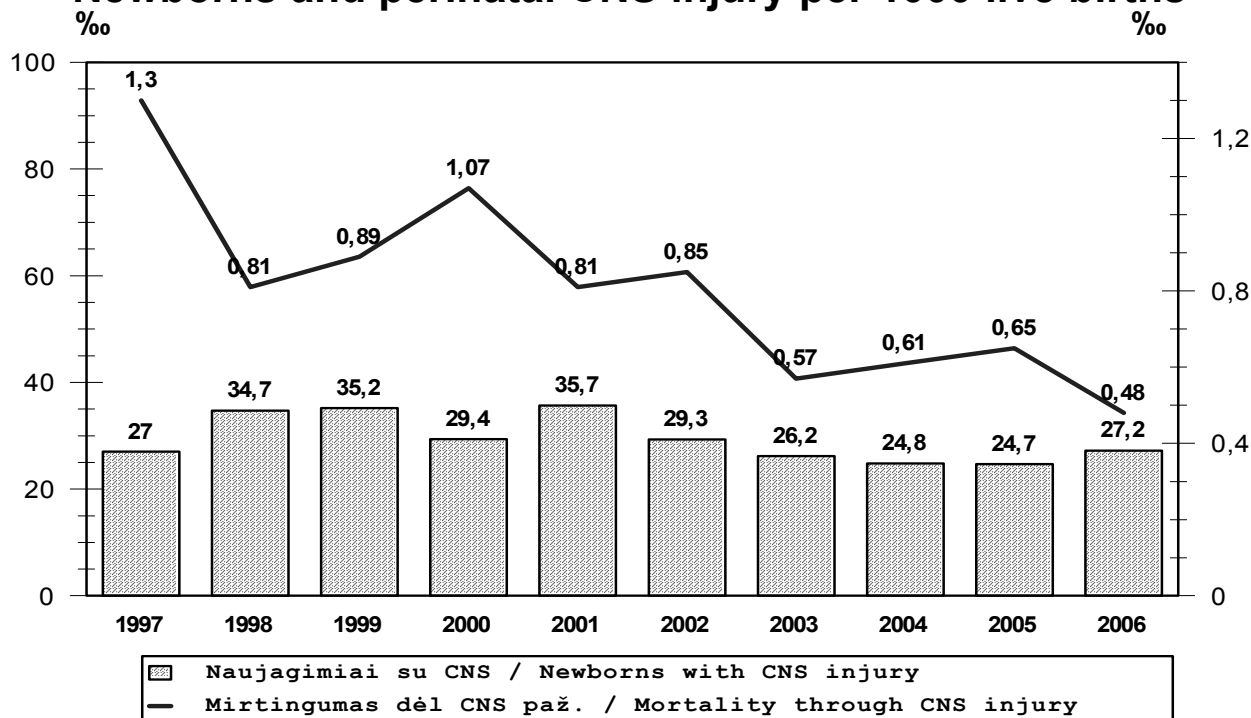
Naujagimių gestacinis amžius ir gimimo vieta Newborn's gestational age, birth place



22 paveikslas

Figure 22

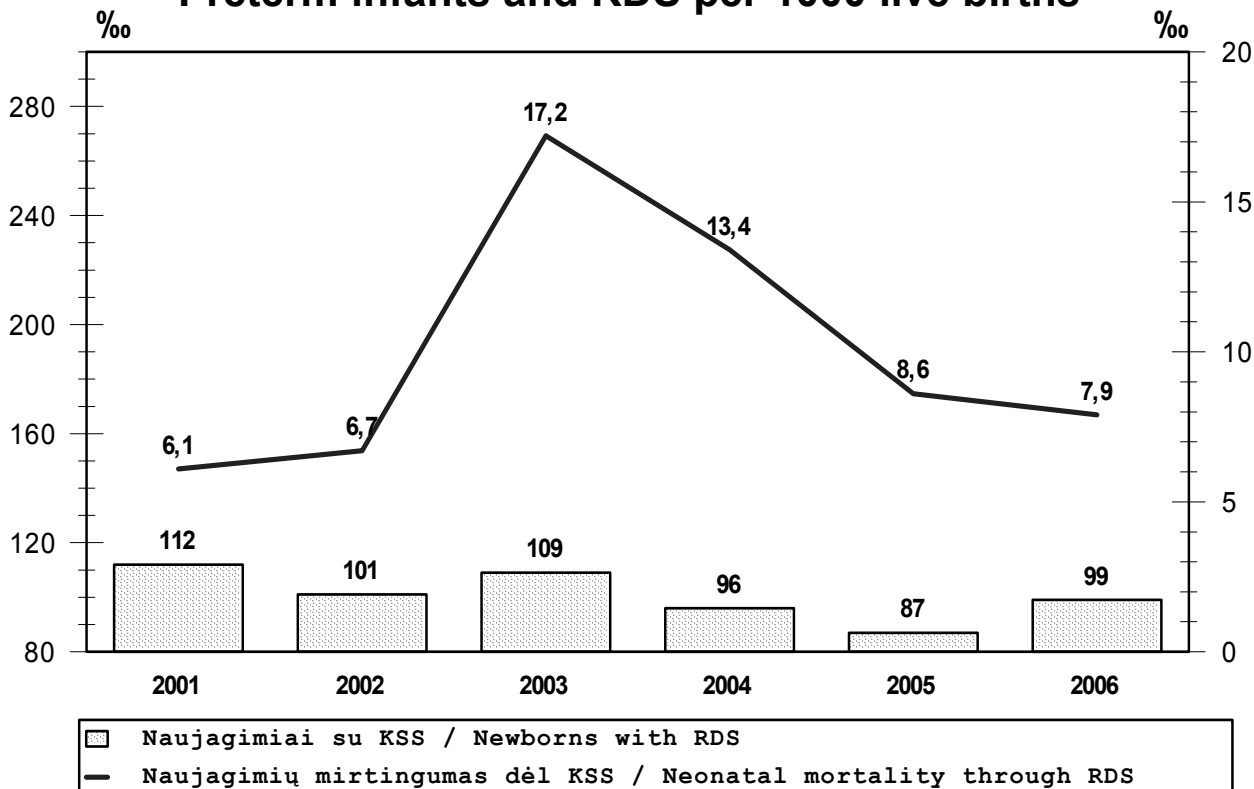
Naujagimių perinatalinis CNS pažeidimas 1000 gyvų gim.
Newborns and perinatal CNS injury per 1000 live births



23 paveikslas

Figure 23

Neišnešioti naujagimiai ir KSS 1000 gyvų gim.
Preterm infants and RDS per 1000 live births



Turinys

I.	Bendra gimdyvių ir gimdymų charakteristika General characteristics of deliveries.....	5
II.	Perinatalinis ir naujagimių mirtingumas Perinatal and neonatal mortality.....	5
III.	Negyvi gimę Stillbirths.....	6
IV.	Naujagimių charakteristika, sergamumas Newborns characteristics, morbidity.....	7
V.	Lentelės : Tables :	
1 lentelė.	Bendras gimusių ir gimdymų skaičius, daugiavaisiai gimdymai Number of birth and deliveries, multiple deliveries.....	11
2 lentelė.	Lytis Sex.....	12
3 lentelė.	Motinos žalingi įpročiai, kelintas gimdymas, pirmasis apsilankymas Harmful maternal habits, previous parity, first admission	13
4 lentelė.	Motinos amžius Maternal age.....	14
4A lentelė.	Motinos amžius ir ypač mažo gimimo svorio iki 1000g naujagimiai Maternal age and extremely low birth weight <1000g newborns	15
4B lentelė.	Motinos amžius ir labai mažo gimimo svorio iki 1500g naujagimiai Maternal age and very low birth weight <1500g newborns	16
5 lentelė.	Motinos išsilavinimas ir šeimninė padėtis Maternal education, marital status.....	17
6 lentelė.	Nėščiosios ligos Maternal diseases.....	18
7 lentelė.	Nėštumo patologija Pathology of pregnancy.....	19
8 lentelė.	Akušerinės procedūros Some obstetrical procedures.....	20
9 lentelė.	Gimdymo būdas Mode of delivery.....	21
10 lentelė.	Sėdyninė pirmėiga, gimdymo būdas, < 32 sav. Breech presentation and mode of delivery before 32 weeks.....	22
11 lentelė.	Sėdyninė pirmėiga, gimdymo būdas, >= 32 sav. Breech presentation and mode of delivery after 32 weeks.....	23
12 lentelė.	Sėdyninė pirmėiga, gimdymo būdas, CNS pažeidimas ir mirtingumas Breech presentation, mode of delivery, CNS injury and mortality.....	24
13 lentelė.	Lietuvos gimdymo stacionarų pagrindiniai rodikliai The main data of maternity hospitals in Lithuania.....	25
14 lentelė.	Mirtingumas Mortality.....	27
15 lentelė.	Perinatalinis mirtingumas atskirose gestacinio amžiaus grupėse Perinatal mortality by gestation age	28
16 lentelė.	Perinatalinio mirtingumo struktūra pagal pagrindinę ligą Perinatal mortality, primary causes of death	29
17 lentelė.	Perinatalinis mirtingumas pagal Šiaurės-Baltijos klasifikaciją Perinatal mortality by Nordic-Baltic Classification.....	30
18 lentelė.	Naujagimių letališkumas atskirose gestacinio amžiaus grupėse Neonatal mortality by gestation age	31

19 lentelė.	Mirę išnešioti naujagimiai atskirose svorio grupėse Term infants, deaths by birth weight.....	32
20 lentelė.	Mirę neišnešioti naujagimiai atskirose svorio grupėse Preterm infants, deaths by birth weight.....	33
21 lentelė.	Ankstyvo naujagimių mirtingumo struktūra pagal pagrindinę ligą Early neonatal mortality, main pathology.....	34
22 lentelė.	Naujagimių mirtingumo struktūra pagal pagrindinę ligą Neonatal mortality, main pathology.....	35
23 lentelė.	Išnešiotų naujagimių ankstyvo mirtingumo struktūra pagal pagrindinę ligą Term infants, early neonatal mortality, main pathology.....	36
24 lentelė.	Išnešiotų naujagimių mirtingumo struktūra pagal pagrindinę ligą Term infants, neonatal mortality, main pathology.....	37
25 lentelė.	Neišnešiotų naujagimių ankstyvo mirtingumo struktūra pagal pagrindinę ligą Preterm infants, early neonatal mortality, main pathology.....	38
26 lentelė.	Neišnešiotų naujagimių mirtingumo struktūra pagal pagrindinę ligą Preterm infants, neonatal mortality, main pathology.....	39
27 lentelė.	Negyvi gimę ir gestacinis amžius Stillbirths, gestational age.....	40
28 lentelė.	Negyvi gimę, žuvimo laikas ir gestacinis amžius Stillbirths, time of death, gestational age.....	41
29 lentelė.	Negyvi gimę, žuvę gimdymo metu ir nėštumo patologija Stillbirths, death during delivery and pathology of pregnancy.....	42
30 lentelė.	Negyvi gimę, žuvę gimdymo metu ir gimdymo komplikacijos Stillbirths, death during delivery and complication of delivery.....	43
31 lentelė.	Negyvų gimusių pagrindinė liga, lėmusi žūtį Stillbirths, primary causes of death.....	44
31A lentelė.	Ligos, sąlygojusios vaisiaus žūtį dėl antenatalinės hipoksijos (P20.0) Causes of fetal death due to antepartum asphyxia (P20.0)	45
31B lentelė.	Ligos, sąlygojusios vaisiaus žūtį dėl asfiksijos gimdymo metu (P20.1,P20.9,P21) Causes of fetal death due to intrapartum asphyxia (P20.1,P20.9,P21)	46
32 lentelė.	Negyvi gimę ir įgimtos anomalijos Stillbirths and birth defects.....	47
33 lentelė.	Mirusių negyvų gimusių mirties priežasties išvengiamumas Death's avoidability of dead newborns and stillborns.....	48
34 lentelė.	Naujagimių gimimo svoris Newborns by birth weight.....	49
35 lentelė.	Išnešiotų naujagimių gimimo svoris Term newborns by birth weight.....	50
36 lentelė.	Neišnešiotų naujagimių gimimo svoris Preterm newborns by birth weight.....	51
37 lentelė.	Naujagimių gestacinis amžius Newborns and gestational age.....	52
38 lentelė.	Naujagimių įvertinimas pagal Apgar ir virkštelės kraujo pH Newborns, Apgar score, umbilical cord arterial blood pH	53
39 lentelė.	Naujagimių ligos Newborn's diseases.....	54
40 lentelė.	Naujagimių perinatalinis CNS pažeidimas Newborns and perinatal CNS injury	55
41 lentelė.	Hipoksinis-išeminis CNS pažeidimas, Apgar po 5 min. ir virkštelės kraujo pH Hypoxic-ischemic CNS injury, Apgar at 5 min. injury and umbilical cord blood pH ..	56
42 lentelė.	Išnešiotų naujagimių perinatalinis CNS pažeidimas Term infants and perinatal CNS injury.....	57

43 lentelė.	Neišnešiotų naujagimių perinatalinis CNS pažeidimas Preterm infants and perinatal CNS injury	58
44 lentelė.	Neišnešiotų naujagimių KSS ir gestacinis amžius Preterm infants with RDS and gestational age	59
45 lentelė.	Neišnešioti naujagimiai, vaisiaus brandinimas ir gestacinis amžius Preterm infants, antenatal steroids and gestational age	60
46 lentelė.	Naujagimiai ir įgimtos formavimosi ydos Newborns and congenital malformations	61
47 lentelė.	Naujagimių įgimtos formavimosi ydos ir gestacinis amžius Newborns with congenital malformations by gestational age	62
48 lentelė.	Naujagimių mirtingumas ir įgimtos formavimosi ydos Neonatal deaths and congenital malformations	63
49 lentelė.	Įgimtos formavimosi ydos Congenital malformations	64

VI. Paveikslai :

Figures :

1 paveikslas.	Bendras gimdymų skaičius, daugiavaisiai gimdymai Number of deliveries, multiple deliveries	65
2 paveikslas.	Gimdžiusių moterų amžius Maternal age	65
3 paveikslas.	Gimdžiusių moterų šeiminei padėtis Mother's marital status	66
4 paveikslas.	Gimdymo būdas Mode of delivery	66
5 paveikslas.	Sėdyninė pirmėiga ir gimdymo būdas Breech presentation and mode of delivery.....	67
6 paveikslas.	Sėdyninė pirmėiga, CNS pažeidimas ir mirtingumas Breech presentation, CNS injury and mortality	67
7 paveikslas.	Perinatalinis mirtingumas 1000 gimusių Perinatal mortality per 1000 births	68
8 paveikslas.	Perinatalinis mirtingumas 1000 gim. atskirose gestac. amžiaus grupėse 2006 m. Perinatal mortality per 1000 births and gestational age in 2006	68
9 paveikslas.	Naujagimių mirtingumas Lietuvoje 1000 gyvų gimusių Neonatal mortality in Lithuania per 1000 live births.....	69
10 paveikslas.	Ypač mažo gestacinio amžiaus naujagimių mirtingumas Mortality of extremely preterm newborn	69
11 paveikslas.	Motinos amžius ir labai mažo gimimo svorio naujagimiai 2006 m. Maternal age and very low birth weight newborns in 2006	70
12 paveikslas.	Labai mažo gimimo svorio naujagimių išgyvenamumas Survival rate of very low birth weight newborn	70
13 paveikslas.	Naujagimių letališkumas (gimimo svoris <1000 gr.) Neonatal lethality (birth weight <1000 g)	71
14 paveikslas.	Naujagimių letališkumas (gimimo svoris 1000-1499 gr.) Neonatal lethality (birth weight 1000-1499 g)	71
15 paveikslas.	Naujagimių mirtingumas pagal pagrindinę ligą 1000 gyvų gim. Neonatal death, main pathology per 1000 live births.....	72
16 paveikslas.	Naujagimių mirtingumo struktūra Neonatal mortality, main pathology.....	73
17 paveikslas.	Perinatalinio mirtingumo struktūra Perinatal mortality, main pathology	74

18 paveikslas. Negyvų gimusių žuvimo laikas Stillbirths, time of death	75
19 paveikslas. Neišnešiotų naujagimių dalis (%) Proportion of preterm infants (%)	76
20 paveikslas. Neišnešiotų naujagimių paskirstymas pagal gestacinį amžių Number of preterm infants by gestational age	76
21 paveikslas. Naujagimių gestacinis amžius ir gimimo vieta Newborn's gestational age, birth place	77
22 paveikslas. Naujagimių perinatalinis CNS pažeidimas Newborns and perinatal CNS injury	78
23 paveikslas. Neišnešioti naujagimiai ir KSS 1000 gyvų gim. Preterm infants and RDS per 1000 live births	78