

**Higienos instituto sveikatos
informacijos centras
Vilniaus Universitetas
Vilniaus universiteto vaikų ligoninės
Neonatologijos centras**

**Institute of Hygiene Health
Information Centre
Vilnius University
Vilnius University Children's
Hospital Centre of Neonatology**

**Gimimų medicininiai duomenys
Medical data of Births
2008 m.**

Vilnius, 2009

©Higienos instituto sveikatos informacijos centras
Kalvarijų 153, Vilnius
Lietuva
tel.: 370-5-2-773-301
fax: 370-5-2-773-302
e-mail : lsic@lsic.lt
www.lsic.lt

Gimimų medicininiai duomenys 2008 m.
Vilnius, 2009

Sudarė:

Prof. habil. dr. V. Basys, Vilniaus universitetas
Doc. dr. N. Drazdienė, Vilniaus universiteto Vaikų ligų klinika
N. Vezbergienė, Vilniaus universiteto vaikų ligoninės Neonatologijos centras
J. Isakova, Higienos instituto sveikatos informacijos centras

©Institute of Hygiene Health Information Centre
Kalvarijų 153, Vilnius
Lithuanian
ph.: 370-5-2-773-301
fax: 370-5-2-773-302
e-mail : lsic@lsic.lt
www.lsic.lt

Medical Data of Births, 2008
Vilnius 2009

Completed by:

Prof. V. Basys, Vilnius University
Assoc. Prof. N. Drazdienė, Vilnius University Clinic of Children's Diseases
N. Vezbergienė, Vilnius University Children's Hospital, Centre of Neonatology
J. Isakova, Institute of Hygiene Health Information Centre

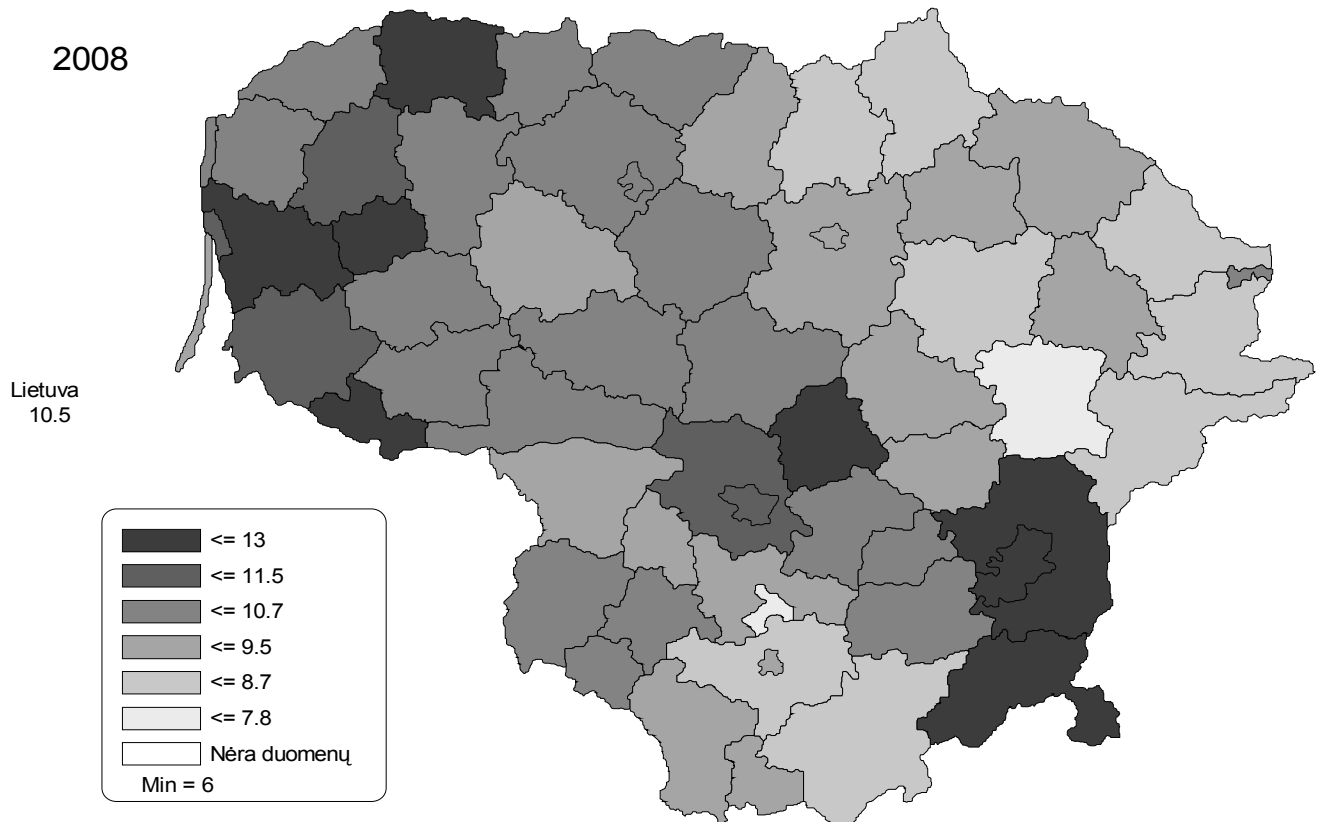
Naujagimių ir negyvų gimusių sveikatos duomenys Lietuvoje kaupiami nuo 1993 m. sausio 1 dienos. Vilniaus universiteto vaikų ligoninės Neonatologijos klinikos iniciatyva buvo pradėta duomenų analizė, išleista 13 leidinių - 1995, 1996, 1997, 1998, 1999, 2000, 2001, 2002, 2003, 2004, 2005, 2006 ir 2007 metų "Gimimų medicininiai duomenys". Nuo 1997 metų duomenų bazės leidiniai leidžiami lietuvių ir anglų kalba. Gimimų medicininis duomenis galima naudoti kaip oficialią statistiką.

2001, 2002, 2003, 2004, 2005, 2006, 2007 ir 2008 metų duomenų leidinius galima rasti interneto puslapyje: www.lsic.lt.

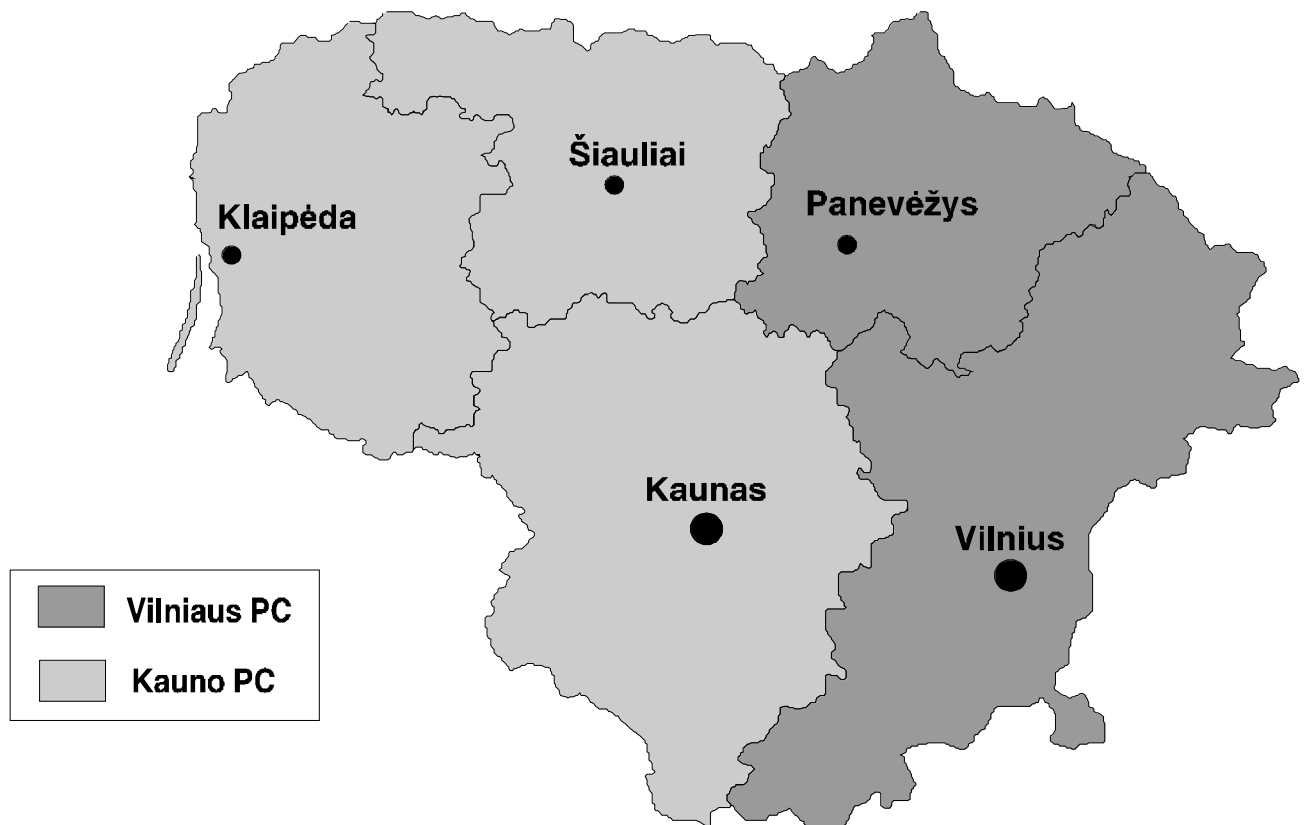
The Medical data of Birth started to function in Lithuania on January 1, 1993. Database analysis was initiated by Clinic of Neonatology of Vilnius University Children's Hospital. Thirteen annual publications of Medical Birth Register were issued in 1995, 1996, 1997, 1998, 1999, 2000, 2001, 2002, 2003, 2004, 2005, 2006 and 2007. The last publications of database of 1997 - 2007 were given in both - English and Lithuanian. Database of Medical data of Births is official statistics.

Website address of the data of the above - mentioned database of the years 2001, 2002, 2003, 2004, 2005, 2006, 2007 and 2008 is: www.lsic.lt.

Gimstamumas 1000 gyv. Lietuvoje
 (Statistikos Departamento duomenys)
Nativity per 1000 pop. in Lithuania
 (Central Statistical Office Data)



Vilniaus ir Kauno perinatologijos centrai
Vilnius and Kaunas Perinatal Centres



I. Bendra gimdyvių ir gimdymų charakteristika [1-12 lentelės]

Lietuvoje 2008 metais gimdė 31052 moterys, gimė 31452 naujagimiai. Padaugėjo gimdymų beveik visuose gimdymo stacionaruose. Lyginant su 2007 metais, gimdžiusių moterų padaugėjo 1911, naujagimių - 1947 (6,2 proc.). Dvynius pagimdė 366 (11,8 proc.), trynius - 17 moterų (0,5 proc.) [1 lentelė, 1 paveikslas].

Mergaičių gimė 15192 (48,6 proc.), berniukų - 16086 (51,4 proc.) [2 lentelė].

Antenatalinės priežiūros įstaigoje iki 12-tos nėštumo savaitės apsilankė 20528 (66,1 proc.), po 28 savaitės - 735 (2,4 proc.) nėščiosios. Pirmą kartą gimdė 16170 (52,1 proc.), antrą - 10562 (34,0 proc.), trečią ir daugiau kartų - 4320 (13,9 proc.) moterų [3 lentelė].

Lietuvoje gimdžiusių moterų amžiaus vidurkis buvo 28 metai. Dažniausiai gimdė 20-34 metų moterys, jų buvo 25037 (80,6 proc.). Jaunesnės negu 16 metų buvo 26 (0,1 proc.) gimdyvės. 35 metų amžiaus ir vyresnių moterų buvo 4218 (13,6 proc.) [4 lentelė, 2 paveikslas].

2008 metais gimdė 1019 (3,3 proc.) pradinį išsilavinimą ir 11071 (35,7 proc.) aukštąjį išsilavinimą turinčios moterys. 2001 metais aukštąjį išsilavinimą turėjo tik 15,2 proc., 2003 metais - 17,3 proc., 2005 metais - 23,9 proc., 2007 metais - 32 proc. gimdyvių [5 lentelė].

Ištekėjusios buvo 23337 (75,2 proc.), neištekėjusios - 5372 (17,3 proc.), išsiskyrusios 637 (2,1 proc.) ir neįregistravusios santuokos - 1585 (5,1 proc.) gimdžiusios moterys [5 lentelė, 3 paveikslas].

2008 metais rūkė nėštumo metu 1467 (4,7 proc.) gimdyvės, narkotikus vartojo 26 (0,1 proc.) [3 lentelė].

Nėštumo metu moterys dažniausiai sirgo lytinių organų ligomis (15,6 proc.), mažakraujyste (13,2 proc.), kvėpavimo organų (6,5 proc.), inkstų ir šlapimo organų (4,2 proc.) ligomis. 391 (1,2 proc.) nėščiajai diagnozuotas gestacinis diabetas [6 lentelė].

Nėštumo nutrūkimas grėšė 13,6 proc. moterų. Hipertenzinės būklės diagnozuotos 1219 (3,9 proc.) nėščiųjų, preeklampsija išaiškinta 521 (1,7 proc.), eklampsija - 2 moterims [7 lentelė].

Tyrimas ultragarsu iki 20-tos nėštumo savaitės atliktas 24700 (78,5 proc.) nėščiųjų. Nėštumo metu ultragarsu visai netirtos 1049 (3,3 proc.) moterys. Nėščiosioms atlikta 16 amniocentezių ir 714 amnioskopijų. Anti-Rh (D) imunoglobulinas nėštumo metu suleistas 2303, po gimdymo - 1118 moterims [8 lentelė].

Cezario pjūvio operacija atlikta 7497 (23,84 proc.) moterims. Iš jų - planine tvarka operuota 33,7 proc., skubos - 66,3 proc. moterų; pirmą kartą operuota 77,2 proc., pakartotinai - 22,8 proc. nėščiųjų. Po cezario pjūvio operacijos natūraliai pagimdė 232 (0,7 proc.) moterų [9 lentelė]. Naudojant reples pagimdė 32 (0,1 proc.), vakuuminių ekstraktorių - 286 (0,91 proc.) moterys [9 lentelė, 4 paveikslas].

Sėdmenų pirmeiga gimė 988 (3,1 proc.) naujagimiai, iš jų - 21 (2,1 proc.) gimė negyvi. Esant sėdmenų pirmeigai, cezario pjūvio operacija atlikta 878 (88,9 proc.) gimdyvėms: iki 32 gestacijos sav. - 49,3 proc., virš 32 savaičių - 91,7 proc. Lyginant su ankstesniais metais, padaugėjo naujagimių, gimusių sėdmenų pirmeiga natūraliais takais, mirtingumas [10-12 lentelės, 5-6 paveikslai].

Prieš laiką gimė 1832 gyvi (5,9 proc. tarp visų gyvų gimusiųjų) ir 116 negyvų naujagimių (70,3 proc. tarp visų negyvų gimusiųjų) [13, 27 lentelės].

II. Perinatalinis ir naujagimių mirtingumas [13-26 lentelės]

Perinatalinis mirtingumas Lietuvoje 2008 metais sumažėjo iki 7,4 tūkstančiui gimusiųjų (2007 metais buvo 8,1/1000) [13-14 lentelės; 7 paveikslas]. Lyginant su 2007 metais, perinatalinių mirčių sumažėjo beveik visose gestacinio amžiaus grupėse, išskyrus 32-36 sav. gestacinį amž. [15 lentelė, 8 paveikslas]. Perinatalinio mirtingumo struktūra nepasikeitė: dažniausios perinatalinių mirčių priežastys buvo vaisiaus hipoksija (29,7 proc.) ir vaisiaus asfiksija gimdymo metu (29,7 proc.); sumažėjo mirčių dėl įgimtų formavimosi ydų (18,5 proc.) [16 lentelė, 17 paveikslas].

Šiaurės-Baltijos perinatalinių mirčių klasifikacija (10 psl.) sudaryta, atsižvelgiant į tai, kad dalis mirčių yra potencialiai išvengiamos (II, VI, VIII ir X kategorijos). I kategorijai priskiriami visi naujagimiai, kuriems buvo diagnozuotos įgimtos formavimosi ydos, visoms kitoms kategorijoms - naujagimiai be įgimtų formavimosi ydų. Pagal šią klasifikaciją didžiausia dalis perinatalinių mirčių teko III kategorijai (antenatalinė mirtis, vienas vaisius \geq 28 gestacijos sav.) - 36,6 proc. ir I kategorijai (įgimtos formavimosi ydos) - 18,5 proc. [17 lentelė]. 2008 metais, lyginant su 2007 m., sumažėjo 28-33 gestacijos sav. naujagimių mirčių (VIII-IX kategorija) ir žuvusių gimdymo metu, esant 28-ioms ir $>$ nėštumo savaitėms (VI kategorija).

Bendras naujagimių mirtingumas 2008 metais sumažėjo ir sudarė 3,1 iš tūkstančio gyvų gimusiųjų (2007 metais buvo 3,5/1000), ankstyvas mirtingumas buvo 2,1 iš tūkstančio gyvų gimusiųjų (2007 metais - 2,6/1000) [21-22 lentelės, 9 paveikslas]. Mirtingumas sumažėjo beveik visose naujagimių gestacinio amžiaus grupėse [18 lentelė, 10 paveikslas]. Išgyveno net 70,8 proc. visų iki 1000 g gimimo svorio ir 92,7 proc. 1000-1499 g gimimo svorio naujagimių (2007 metais - atitinkamai 58,9 ir 94,2 proc.) [19-20 lentelės, 12-14 paveikslai].

Naujagimių mirtingumo struktūroje sumažėjo mirčių dėl vaisiaus hipoksijos ir asfiksijos gimdymo metu (P20-P21) ir dėl kraujavimo į smegenų skilvelius (P52), padidėjo - dėl kvėpavimo sutrikimo sindromo (P22, P26-28) ir dėl įgimtos infekcijos [15-16 paveikslai].

Išnešiotų naujagimių mirtingumas 2008 metais sumažėjo iki 1,3/1000 gyvų gimusiųjų (2007 metais buvo 1,4/1000), sumažėjus mirčių dėl įgimtų formavimosi ydų ir dėl vaisiaus hipoksijos ir asfiksijos gimdymo metu [23-24 lentelės]. Neišnešiotų naujagimių mirtingumas sumažėjo iki 32,8/1000 gyvų gimusiųjų (2007 metais buvo 37,1/1000), sumažėjus mirčių dėl vaisiaus hipoksijos ir asfiksijos gimdymo metu bei kraujavimo į smegenų skilvelius [25-26 lentelės, 15 paveikslas].

III. Negyvi gimę [27-33 lentelės]

Lietuvoje 2008 metais gimė 165 negyvi naujagimiai, tai sudarė 5,2 iš tūkstančio gimusiųjų (2007 metais buvo 5,5/1000). Iki gimdymo žuvo 129 (78,2 proc.), gimdymo metu - 35 (21,2 proc.) naujagimiai. Lyginant su 2007 metais sumažėjo žuvusių gimdymo metu [27-28 lentelės, 18 paveikslas]. Dažniausia nėštumo patologija žuvusiems gimdymo metu buvo priešlaikinis vaisiaus vandenų nutekėjimas, sėdmenų pirmeiga, gresiantis nėštumo nutrūkimas, preeklampsija, kraujavimas dėl priešlaikinio placentos atsiskyrimo [29-30 lentelės].

Pagrindinė būklė, lėmusi vaisiaus žūtį, buvo antenatalinė hipoksija (P20.0) - 418,2/1000 negyvų gimusiųjų, gimdymo metu - intranatalinė hipoksija (P20.1, P20.9, P21) - 363,6/1000; 2007 metais sumažėjo negyvų gimusiųjų su įgimtomis formavimosi ydomis (Q00-Q99) - 109,1/1000. [31 lentelė]. Įgimtos formavimosi ydos diagnozuotos 18 negyvų gimusiųjų; iš jų: 7 - dauginės, 6 - nervų sistemos, 3 - širdies ir stambiųjų kraujagyslių, 2 - chromosominės ligos [32 lentelė].

Antenatalinę vaisiaus hipoksiją dažniausiai sąlygojo virkštelės ir placentos patologija (P02) - 463,8/1000 negyvų gimusiųjų ir sisteminės nėščiosios ligos (P00) - 260,9/1000 negyvų gimusiųjų [31A lentelė]. Dažniausia intranatalinės hipoksijos priežastis buvo virkštelės ir placentos patologija (P02) - 533,3/1000 negyvų gimusiųjų [31B lentelė].

IV. Naujagimių charakteristika, sergamumas [34-49 lentelės]

Lietuvoje gimusių naujagimių svorio vidurkis buvo 3474 g [34-36 lentelės]. 220 naujagimių (0,7 proc. iš visų gyvų gimusiųjų) svėrė mažiau negu 1500 g. Labai mažo gimimo svorio naujagimius dažniau gimdė 16-19 metų arba 30-ties ir vyresnio amžiaus gimdyvės [4A-4B lentelės, 11 paveikslas]. 2008 metais Lietuvoje gimė 1832 neišnešioti naujagimiai, t.y. 5,9 proc. iš visų gimusiųjų [37 lentelė, 19-20 paveikslai]. 22-27 savaičių gestacijos naujagimiai sudarė 0,4 proc. tarp visų gimusiųjų, 74,6 proc. jų gimė III lygio stacionaruose. 28-31 sav. gestacijos naujagimiai sudarė 0,6 proc. ir 75,4 proc. jų gimė III lygio stacionaruose [21 paveikslas].

Naujagimių hipoksijos dažnis buvo 3,0 proc., 0,6 proc. - sunkaus laipsnio hipoksija [38 lentelė]. Virkštelės kraujo pH tirtas 20,0 proc. visų gyvų gimusiųjų.

Lietuvoje 2008 metais sirgo 10080 naujagimių, sergamumas sudarė 322,2/1000 gimusiųjų. Neišnešiotų naujagimių sergamumas buvo 934,0/1000 [39 lentelė].

Perinatalinis CNS pažeidimas diagnozuotas 793 naujagimiams arba 25,3/1000 gyvų gimusiųjų; 12 iš jų mirė (letaliskumas, lyginant su ankstesniais metais, sumažėjo iki 1,5 proc.). Iš visų naujagimių, kuriems buvo diagnozuotas hipoksinis CNS pažeidimas: 6,0 proc. pagal Apgar po 5 minučių įvertinti mažiau negu 7 balais ir 8,2 procentams nustatytas pH < 7,2 (virkštelės kraujo pH tirtas 33,1 proc. šių naujagimių). Neišnešiotiems naujagimiams CNS pažeidimai diagnozuoti 146,8/1000 [40-43 lentelės, 22 paveikslas].

Kvėpavimo sutrikimų sindromas (P22.0) buvo diagnozuotas 287 neišnešiotiems naujagimiams arba 15,7 proc. tarp visų neišnešiotų (2007 m. - 99 proc.) [44 lentelė]. Kortikosteroidai vaisiaus plaučių brandinimui skirti 21,6 proc. visų prieš laiką gimdžiusių ir 42,4 proc. iki 34-tos nėštumo savaitės [45 lentelė]. Neišnešiotų naujagimių mirtingumas dėl KSS sudarė 6/1000 gimusiųjų [23 paveikslas].

2008 metais Lietuvoje gimė 1106 naujagimiai su įgimtomis formavimosi ydomis (35,4/1000). Daugiausiai diagnozuota kaulų-raumenų (Q65-Q79) ir kraujo apytakos sistemos formavimosi ydų (Q20-Q28) [46 lentelė]. Įgimtų ydų dažnumas įvairaus gestacinio amžiaus naujagimių grupėse parodytas 47 lentelėje. 2008 metais įgimtos formavimosi ydos sudarė 35,1 proc. bendro naujagimių mirtingumo struktūroje [16 paveikslas]. Daugiausiai (trylika) naujagimių mirė dėl įgimtų širdies ir stambiųjų kraujagyslių formavimosi ydų bei dauginių vystymosi ydų (aštuoni) [48 lentelė].

49 lentelėje parodytos kai kurios įgimtos formavimosi ydos, diagnozuotos gyviems ir negyviems gimusiems. 2008 metais daugiau diagnozuota įgimtų širdies ydų, įškilo stuburo, stemplės ir žarnyno atrezijų.

Birth statistics, 2008

According to official statistical data the total number of deliveries in Lithuania was 31052 in 2008, by 1911 deliveries (6.2%) more than in 2007. By the Medical data of Birth there were 31452 births, including 165 stillbirths, in Lithuania in 2008. Of all births 12.3/1000 were multiple, 5.2/1000 - stillbirths [Table 1; Figure 1].

There were 2 cases of eclampsia in 2008 [Table 7]. The most frequent maternal diseases were genital infection, anaemia, respiratory infection and urinary infection. There were 12,4/1000 cases of gestational diabetes [Table 6].

Ultrasound exam in 78.5% women was performed until 20-th weeks of gestation [Table 8]. Antenatal steroids were administered in 42.4% of preterm deliveries until 34-th weeks of gestation [Table 45].

Caesarean section was performed in 23.8% of all births in 2008: 33.7% of them was elective, 66.3% - emergency cesarean. The rate of use of forceps was 0.1%, vacuum extraction - 0.91% [Table 9; Figure 4].

988 (3.1%) infants (including 21 stillborns) were born by breech presentation. 88.9% of deliveries with breech presentation were completed by Caesarean section with 2.1% of the fetuses being stillborn. [Tables 10-12; Figures 5, 6].

Perinatal mortality decreased in Lithuania in 2008 and was 7.4 per 1000, compared to 8.1/1000 in 2007. Neonatal mortality decreased in 2008 and was per 3.1/1000 live births, compared to 3.5/1000 in 2007 [Table 14; Figures 7-9]. According to Nordic-Baltic Perinatal Death Classification the higher rate of perinatal deaths was associated with fetal malformations, antenatal deaths of singletons from 28 weeks GA to term, decreased intrapartum deaths [Table 17].

Fullterm neonatal mortality was per 1.3/1000 live births in 2008 (1.4/1000 in 2007). Preterm neonatal mortality was 32.1 per 1000 live births, compared to 37.1/1000 in 2007. Congenital malformations (Q00-Q99), congenital infection, respiratory distress syndrome (P22, P26-P28) were the leading causes of death in both early and total mortality structures [Tables 21-26; Figures 15-16].

70.8% of newborns with birthweight of < 1000 grams and 92.7% of newborns with birthweight of 1000-1499 grams survived in 2008 [Figures 12-14].

The stillbirths made up 0.52% of all births in Lithuania in 2008, 21.2% of fetuses died intrapartum [Tables 27-30; Figure 18]. The leading causes of fetal death were: hypoxia antepartum (P20.0) - 418.2 per 1000, asphyxia intrapartum (P20.1, P20.9, P21) - 363.6 per 1000, congenital malformations - 109.1 per 1000 (multiple malformations - 7, neural tube defects - 6, congenital malformations of heart and great vessels - 3, chromosomal diseases - 2 [Tables 31-32; Figure 17].

5.9% of all newborns in Lithuania in 2008 were born prematurely; 0.4% - less than 28 weeks of gestation [Table 37; Figures 19-20]. Total neonatal morbidity was 322,2 per 1000 live births [Table 39]. Perinatal CNS injury was diagnosed for 25.3/1000 live births in 2008 [Tables 40-43; Figure 22]. Respiratory distress syndrome was diagnosed in 15.7% of premature newborns [Table 44; Figure 23].

According to the Lithuanian Medical data of Births the rate of congenital malformation decreased from 36.4/1000 in 2007 to 35.4/1000 live births in 2008. The leading causes of deaths were congenital malformations of heart and great vessels and major birth defects [Tables 46-49].

Place of birth

Vilnius University Hospital, Clinic of
Obstetrics and Gynecology, level III

Vilnius Maternity Hospital, level IIB

Vilnius University Hospital, “Santariškių
klinikos”, Centro Affiliate, level IIB

Baltic-American Clinic, level IIA

Total in Vilnius

Vilniaus m. universitetinės ligoninės Akušerijos-
ginekologijos klinika

Vilniaus gimdymo namai

Vilniaus universiteto ligoninė “Santariškių klinikos”,
Centro filialas

Baltijos-Amerikos klinika

Iš viso Vilniuje

Vilnius area regional hospitals, level IIA

Panevėžys Hospital, level IIB

Panevėžys area regional hospitals, level IIA

Total in Vilnius Perinatal Centre

Vilniaus grupės rajonai

Panevėžio ligoninė

Panevėžio grupės rajonai

Iš viso Vilniaus perinatologijos centre

Kaunas University Medical Clinic, level III

Kaunas P. Mažylis Maternity Hospital, level IIA

Kaunas Regional Hospital (Christian), level IIA

Kaunas 2nd Clinical Hospital, level IIB

Total in Kaunas

Kauno Medicinos universiteto klinikos

Kauno P. Mažylio gimdymo namai

Kauno apskrities ligoninė (Krikščioniškieji GN)

Kauno II klinikinė ligoninė

Iš viso Kaune

Kaunas area regional hospitals, level IIA

Klaipėda’s Hospital, level IIB

Klaipėda’s area regional hospitals, level IIA

Šiauliai Hospital, level IIB

Šiauliai area regional hospitals, level IIA

Total in Kaunas Perinatal Centre

Kauno grupės rajonai

Klaipėdos ligoninė

Klaipėdos grupės rajonai

Šiaulių ligoninė

Šiaulių grupės rajonai

Iš viso Kauno perinatologijos centre

Total in Lithuania

Iš viso Lietuvoje

Santrumpos

Vilniaus PC – Vilniaus perinatologijos centras

Kauno PC – Kauno perinatologijos centras

VMUL AGK – Vilniaus miesto universitetinės ligoninės Akušerijos-ginekologijos klinika

KMUK – Kauno Medicinos universiteto klinikos

Bendra Šiaurės–Baltijos perinatalinių mirčių klasifikacija

Kategorija	Požymiai
I	Vaisiaus ir naujagimio apsigimimai.
II	Antenatalinė mirtis. Vienas sulėtėjusio augimo vaisius ≥ 28 gestacijos sav.
III	Antenatalinė mirtis. Vienas vaisius ≥ 28 gestacijos sav.
IV	Antenatalinė mirtis iki 28 gestacijos savaitių.
V	Antenatalinė mirtis, daugiavaisis nėštumas.
VI	Mirtis gimdymo metu ≥ 28 sav.
VII	Mirtis gimdymo metu iki 28 gestacijos savaitių.
VIII	Neonatalinė mirtis. 28 – 33 gestacijos sav. Apgar po 5 min. > 6
IX	Neonatalinė mirtis. 28 – 33 gestacijos sav. Apgar po 5 min. < 7
X	Neonatalinė mirtis. ≥ 34 gestacijos sav. Apgar po 5 min. > 6
XI	Neonatalinė mirtis. ≥ 34 gestacijos sav. Apgar po 5 min. < 7
XII	Neonatalinė mirtis iki 28 gestacijos savaitių.
XIII	Neklasifikuota.

The common Nordic-Baltic Perinatal Death Classification

I	Fetal malformation.
II	Antenatal death. Single growthretarded fetus ≥ 28 weeks of gestation.
III	Antenatal death. Single fetus ≥ 28 weeks of gestation.
IV	Antenatal death. Before 28 weeks of gestation.
V	Antenatal death. Multiple pregnancy.
VI	Intrapartum death. After admission. ≥ 28 weeks of gestation.
VII	Intrapartum death. After admission. Before 28 weeks of gestation.
VIII	Neonatal death. 28 – 33 weeks of gestation. Apgar score > 6 after 5 min.
IX	Neonatal death. 28 – 33 weeks of gestation. Apgar score < 7 after 5 min.
X	Neonatal death. ≥ 34 weeks of gestation. Apgar score > 6 after 5 min.
XI	Neonatal death. ≥ 34 weeks of gestation. Apgar score < 7 after 5 min.
XII	Neonatal death. Before 28 weeks of gestation.
XIII	Unclassified.

1 lentelė

**Bendras gimusių ir gimdymų skaičius, daugiavaisiai gimdymai
(abs.sk., %, 1000 gim.)**
**Number of birth and deliveries, multiple deliveries
(number, %, per 1000 births)**

Gimimo vieta	Bendras gimusiųjų sk.			Gimdymų skaičius				
	Viso	gimė gyvi	gimė negyvi	Viso	Daugiav. gimdymai			
					Vienas vaisius	Viso	Dvyn.	Tryn.
Place of birth	Total no. of births			Total no. of deliveries				
	Total	Live births	Still births	Total	Single	Multiple deliveries		
						Total	Twin	Triplet
VMUL Akušerijos-gine kologijos klinika	3197	3147	50	3104	3016	88	83	5
	10.2	98.4	1.6	1000.0	971.6	28.4	26.7	1.6
Vilniaus gimdymo namai	3456	3448	8	3434	3413	21	20	1
	11.0	99.8	0.2	1000.0	993.9	6.1	5.8	0.3
VUL Santariškių kl. Centro filialas	1539	1532	7	1530	1521	9	9	0
	4.9	99.5	0.5	1000.0	994.1	5.9	5.9	0.0
Baltijos-Amerikos klinika	187	187	0	186	185	1	1	0
	0.6	100.0	0.0	1000.0	994.6	5.4	5.4	0.0
Vilniaus miestas	8379	8314	65	8254	8135	119	113	6
	26.6	99.2	0.8	1000.0	985.6	14.4	13.7	0.7
Vilniaus gr. rajonai (+Visagino ligoninė)	2028	2024	4	2025	2022	3	3	0
	6.4	99.8	0.2	1000.0	998.5	1.5	1.5	0.0
Panevėžio ligoninė	1457	1453	4	1435	1413	22	22	0
	4.6	99.7	0.3	1000.0	984.7	15.3	15.3	0.0
Panevėžio gr. rajonai	779	778	1	779	779	0	0	0
	2.5	99.9	0.1	1000.0	1000.0	0.0	0.0	0.0
Vilniaus perinatologijos centras	12644	12570	74	12494	12350	144	138	6
	40.2	99.4	0.6	1000.0	988.5	11.5	11.0	0.5
Kauno med. univer. klinikos	3756	3709	47	3608	3468	140	132	8
	11.9	98.7	1.3	1000.0	961.2	38.8	36.6	2.2
Kauno P. Mažylio gimdymo namai	1326	1326	0	1322	1318	4	4	0
	4.2	100.0	0.0	1000.0	997.0	3.0	3.0	0.0
Kauno apskrities ligoninė (Krikščion.)	994	993	1	992	990	2	2	0
	3.2	99.9	0.1	1000.0	998.0	2.0	2.0	0.0
Kauno II klinikinė ligoninė	1288	1283	5	1281	1274	7	7	0
	4.1	99.6	0.4	1000.0	994.5	5.5	5.5	0.0
Kauno miestas	7364	7311	53	7203	7050	153	145	8
	23.4	99.3	0.7	1000.0	978.8	21.2	20.1	1.1
Kauno gr. rajonai	2971	2961	10	2967	2963	4	4	0
	9.4	99.7	0.3	1000.0	998.7	1.3	1.3	0.0
Klaipėdos ligoninė	3743	3726	17	3701	3662	39	36	3
	11.9	99.5	0.5	1000.0	989.5	10.5	9.7	0.8
Klaipėdos gr. rajonai	1498	1497	1	1494	1490	4	4	0
	4.8	99.9	0.1	1000.0	997.3	2.7	2.7	0.0
ŠL Akušerijos-gineko logijos klinika	2136	2127	9	2108	2080	28	28	0
	6.8	99.6	0.4	1000.0	986.7	13.3	13.3	0.0
Šiaulių gr. rajonai	1096	1095	1	1085	1074	11	11	0
	3.5	99.9	0.1	1000.0	989.9	10.1	10.1	0.0
Kauno perinatologijos centras	18808	18717	91	18558	18319	239	228	11
	59.8	99.5	0.5	1000.0	987.1	12.9	12.3	0.6
VISO	31452	31287	165	31052	30669	383	366	17
TOTAL	100.0	99.5	0.5	1000.0	987.7	12.3	11.8	0.5

2 lentelė
Lytis (abs.sk.,%)
Sex (number,%)

Gimimo vieta	Bendras gimusių skaič.	Iš viso gimė gyvi	Lytis			Iš viso negyvi	Lytis		
			Vyr.	Mot.	Nežin.		Vyr.	Mot.	Nežin.
Place of birth	Total no. of births	Live births	Sex			Still births	Sex		
			Male	Female	Unknow		Male	Female	Unknow
VMUL Akušerijos-gine kologijos klinika	3197	3147	1642	1504	1	50	24	26	0
			52.2	47.8	0.0		48.0	52.0	0.0
Vilniaus gimdymo namai	3456	3448	1754	1694	0	8	6	2	0
			50.9	49.1	0.0		75.0	25.0	0.0
VUL Santariškių kl. Centro filialas	1539	1532	786	746	0	7	6	1	0
			51.3	48.7	0.0		85.7	14.3	0.0
Baltijos-Amerikos klinika	187	187	96	91	0	0	0	0	0
			51.3	48.7	0.0		0.0	0.0	0.0
Vilniaus miestas	8379	8314	4278	4035	1	65	36	29	0
			51.5	48.5	0.0		55.4	44.6	0.0
Vilniaus gr. rajonai (+Visagino ligoninė)	2028	2024	1010	1013	1	4	1	3	0
			49.9	50.0	0.0		25.0	75.0	0.0
Panevėžio ligoninė	1457	1453	786	666	1	4	1	3	0
			54.1	45.8	0.1		25.0	75.0	0.0
Panevėžio gr. rajo nai	779	778	417	361	0	1	0	1	0
			53.6	46.4	0.0		0.0	100.0	0.0
Vilniaus perinatolo gijos centras	12644	12570	6492	6075	3	74	38	36	0
			51.6	48.3	0.0		51.4	48.6	0.0
Kauno med. univer. klinikos	3756	3709	1879	1830	0	47	24	23	0
			50.7	49.3	0.0		51.1	48.9	0.0
Kauno P. Mažylio gimdymo namai	1326	1326	674	651	1	0	0	0	0
			50.8	49.1	0.1		0.0	0.0	0.0
Kauno apskrities li- goninė (Krikščion.)	994	993	505	487	1	1	1	0	0
			50.9	49.0	0.1		100.0	0.0	0.0
Kauno II klinikinė ligoninė	1288	1283	675	606	2	5	2	3	0
			52.6	47.2	0.2		40.0	60.0	0.0
Kauno miestas	7364	7311	3733	3574	4	53	27	26	0
			51.1	48.9	0.1		50.9	49.1	0.0
Kauno gr. rajonai	2971	2961	1534	1426	1	10	5	5	0
			51.8	48.2	0.0		50.0	50.0	0.0
Klaipėdos ligoninė	3743	3726	1918	1807	1	17	11	6	0
			51.5	48.5	0.0		64.7	35.3	0.0
Klaipėdos gr. rajo nai	1498	1497	729	768	0	1	0	1	0
			48.7	51.3	0.0		0.0	100.0	0.0
ŠL Akušerijos-gineko logijos klinika	2136	2127	1098	1029	0	9	3	6	0
			51.6	48.4	0.0		33.3	66.7	0.0
Šiaulių gr. rajonai	1096	1095	582	513	0	1	0	1	0
			53.2	46.8	0.0		0.0	100.0	0.0
Kauno perinatologi jos centras	18808	18717	9594	9117	6	91	46	45	0
			51.3	48.7	0.0		50.5	49.5	0.0
VISO	31452	31287	16086	15192	9	165	84	81	0
TOTAL			51.4	48.6	0.0		50.9	49.1	0.0

3 lentelė

Motinos žalingi įpročiai, kelintas gimdymas, pirmasis apsilankymas (abs.sk.,%)
Harmful maternal habits, previous parity, first admission (number,%)

Gimimo vieta	Bendras gimdyskai	Rūkymas iki nėštumo	Alkoholis vartojimas	Narkotikai vartojimas	Buvę gimdymai					I-asis apsilankymas			
					0	1	2	3 ir daugiau	<=12 sav.	13-28 sav.	29 ir daugiau sav.	Nepilnas mėnuo	
VMUL Akušerijos-ginekologijos klinika	3104	579	243	10	11	1591	1140	276	97	2136	868	57	43
		18.7	7.8	0.3	0.4	51.3	36.7	8.9	3.1	68.8	28.0	1.8	1.4
Vilniaus gimdymo namai	3434	294	158	4	5	2001	1165	202	66	2399	746	49	240
		8.6	4.6	0.1	0.1	58.3	33.9	5.9	1.9	69.9	21.7	1.4	7.0
VUL Santariškių kl. Centro filialas	1530	75	32	0	1	885	503	107	35	1030	306	12	182
		4.9	2.1	0.0	0.1	57.8	32.9	7.0	2.3	67.3	20.0	0.8	11.9
Baltijos-Amerikos klinika	186	9	2	0	0	119	54	12	1	132	38	0	16
		4.8	1.1	0.0	0.0	64.0	29.0	6.5	0.5	71.0	20.4	0.0	8.6
Vilniaus miestas	8254	957	435	14	17	4596	2862	597	199	5697	1958	118	481
		11.6	5.3	0.2	0.2	55.7	34.7	7.2	2.4	69.0	23.7	1.4	5.8
Vilniaus gr. rajonai (+Visagino ligoninė)	2025	139	88	8	1	999	684	229	113	1340	450	51	184
		6.9	4.3	0.4	0.0	49.3	33.8	11.3	5.6	66.2	22.2	2.5	9.1
Panevėžio ligoninė	1435	24	21	0	0	727	477	141	90	896	281	24	234
		1.7	1.5	0.0	0.0	50.7	33.2	9.8	6.3	62.4	19.6	1.7	16.3
Panevėžio gr. rajonai	779	100	81	1	0	345	266	91	77	469	247	25	38
		12.8	10.4	0.1	0.0	44.3	34.1	11.7	9.9	60.2	31.7	3.2	4.9
Vilniaus perinatologijos centras	12494	1220	625	23	18	6668	4289	1058	479	8402	2936	218	938
		9.8	5.0	0.2	0.1	53.4	34.3	8.5	3.8	67.2	23.5	1.7	7.5
Kauno med. univer. klinikos	3608	394	204	2	2	1852	1206	356	194	2551	846	67	144
		10.9	5.7	0.1	0.1	51.3	33.4	9.9	5.4	70.7	23.4	1.9	4.0
Kauno P. Mažylio gimdymo namai	1322	14	7	0	0	763	449	96	14	1092	193	16	21
		1.1	0.5	0.0	0.0	57.7	34.0	7.3	1.1	82.6	14.6	1.2	1.6
Kauno apskrities ligoninė (Krikščion.)	992	67	44	0	0	576	303	82	31	736	188	16	52
		6.8	4.4	0.0	0.0	58.1	30.5	8.3	3.1	74.2	19.0	1.6	5.2
Kauno II klinikinė ligoninė	1281	13	10	0	0	677	457	103	44	944	277	36	24
		1.0	0.8	0.0	0.0	52.8	35.7	8.0	3.4	73.7	21.6	2.8	1.9
Kauno miestas	7203	488	265	2	2	3868	2415	637	283	5323	1504	135	241
		6.8	3.7	0.0	0.0	53.7	33.5	8.8	3.9	73.9	20.9	1.9	3.3
Kauno gr. rajonai	2967	408	313	8	0	1315	1037	336	279	1883	833	141	110
		13.8	10.5	0.3	0.0	44.3	35.0	11.3	9.4	63.5	28.1	4.8	3.7
Klaipėdos ligoninė	3701	50	50	1	6	2086	1194	289	132	1913	1041	91	656
		1.4	1.4	0.0	0.2	56.4	32.3	7.8	3.6	51.7	28.1	2.5	17.7
Klaipėdos gr. rajonai	1494	123	129	2	0	674	512	184	124	916	406	61	111
		8.2	8.6	0.1	0.0	45.1	34.3	12.3	8.3	61.3	27.2	4.1	7.4
ŠL Akušerijos-ginekologijos klinika	2108	52	40	0	0	1127	716	176	89	1386	388	49	285
		2.5	1.9	0.0	0.0	53.5	34.0	8.3	4.2	65.7	18.4	2.3	13.5
Šiaulių gr. rajonai	1085	50	45	0	0	432	399	137	117	705	294	40	46
		4.6	4.1	0.0	0.0	39.8	36.8	12.6	10.8	65.0	27.1	3.7	4.2
Kauno perinatologijos centras	18558	1171	842	13	8	9502	6273	1759	1024	12126	4466	517	1449
		6.3	4.5	0.1	0.0	51.2	33.8	9.5	5.5	65.3	24.1	2.8	7.8
VISO	31052	2391	1467	36	26	16170	10562	2817	1503	20528	7402	735	2387
TOTAL		7.7	4.7	0.1	0.1	52.1	34.0	9.1	4.8	66.1	23.8	2.4	7.7

4 lentelė
Motinos amžius (abs.sk.,%)
Maternal age (number,%)

Gimimo vieta	Bendras	-16	16	18	20	25	30	35	40+	amž.
	gimdymų		-17	-19	-24	-29	-34	-39		vidur
	skaičius									kis
Place of birth	Total	-16	16	18	20	25	30	35	40+	Mean
	no. of		-17	-19	-24	-29	-34	-39		
	delive-									
	ries									
VMUL Akušerijos-gine kologijos klinika	3104	7	33	85	533	1037	892	414	103	29.0
		0.2	1.1	2.7	17.2	33.4	28.7	13.3	3.3	
Vilniaus gimdymo namai	3434	2	14	79	614	1365	945	348	67	28.5
		0.1	0.4	2.3	17.9	39.7	27.5	10.1	2.0	
VUL Santariškių kl. Centro filialas	1530	0	8	40	299	544	417	186	36	28.7
		0.0	0.5	2.6	19.5	35.6	27.3	12.2	2.4	
Baltijos-Amerikos klinika	186	0	0	1	7	66	81	26	5	30.8
		0.0	0.0	0.5	3.8	35.5	43.5	14.0	2.7	
Vilniaus miestas	8254	9	55	205	1453	3012	2335	974	211	28.8
		0.1	0.7	2.5	17.6	36.5	28.3	11.8	2.6	
Vilniaus gr. rajonai (+Visagino ligoninė)	2025	0	17	90	540	670	474	188	46	27.6
		0.0	0.8	4.4	26.7	33.1	23.4	9.3	2.3	
Panevėžio ligoninė	1435	1	21	59	346	470	339	159	40	28.0
		0.1	1.5	4.1	24.1	32.8	23.6	11.1	2.8	
Panevėžio gr. rajono nai	779	0	12	59	211	213	177	87	20	27.4
		0.0	1.5	7.6	27.1	27.3	22.7	11.2	2.6	
Vilniaus perinatolo gijos centras	12494	10	105	413	2551	4365	3325	1408	317	28.4
		0.1	0.8	3.3	20.4	34.9	26.6	11.3	2.5	
Kauno med. univer. klinikos	3608	7	53	139	636	1151	959	526	137	28.9
		0.2	1.5	3.9	17.6	31.9	26.6	14.6	3.8	
Kauno P. Mažylio gimdymo namai	1322	0	4	17	287	527	365	104	18	28.1
		0.0	0.3	1.3	21.7	39.9	27.6	7.9	1.4	
Kauno apskrities li- goninė (Krikščion.)	992	0	4	33	268	361	205	97	24	27.6
		0.0	0.4	3.3	27.0	36.4	20.7	9.8	2.4	
Kauno II klinikinė ligoninė	1281	1	17	54	309	473	287	114	26	27.6
		0.1	1.3	4.2	24.1	36.9	22.4	8.9	2.0	
Kauno miestas	7203	8	78	243	1500	2512	1816	841	205	28.3
		0.1	1.1	3.4	20.8	34.9	25.2	11.7	2.8	
Kauno gr. rajonai	2967	3	56	229	872	852	580	303	72	26.9
		0.1	1.9	7.7	29.4	28.7	19.5	10.2	2.4	
Klaipėdos ligoninė	3701	2	44	191	907	1252	829	382	94	27.7
		0.1	1.2	5.2	24.5	33.8	22.4	10.3	2.5	
Klaipėdos gr. rajono nai	1494	2	41	125	462	401	273	162	28	26.6
		0.1	2.7	8.4	30.9	26.8	18.3	10.8	1.9	
ŠL Akušerijos-gineko logijos klinika	2108	0	32	111	578	680	443	210	54	27.4
		0.0	1.5	5.3	27.4	32.3	21.0	10.0	2.6	
Šiaulių gr. rajonai	1085	1	29	74	308	327	204	112	30	27.1
		0.1	2.7	6.8	28.4	30.1	18.8	10.3	2.8	
Kauno perinatologi jos centras	18558	16	280	973	4627	6024	4145	2010	483	27.7
		0.1	1.5	5.2	24.9	32.5	22.3	10.8	2.6	
VISO	31052	26	385	1386	7178	10389	7470	3418	800	28.0
TOTAL		0.1	1.2	4.5	23.1	33.5	24.1	11.0	2.6	

4A lentelė

Motinos amžius ir ypač mažo gimimo svorio iki 1000 gramų naujagimiai (abs.sk.,%)
Maternal age extremely low birth weight -1000g newborns (number,%)

Gimimo vieta	Viso gimė gyvi	<1000	-16	16	18	20	25	30	35	40+	amž. vidurkis
Place of birth	Total live birth	<1000	-16	16	18	20	25	30	35	40+	Mean
VMUL Akušerijos-ginekologijos klinika	3147	29	0/5	2/34	1/84	4/538	9/1038	10/923	3/421	0/104	29.1
		0.92	0.00	5.88	1.19	0.74	0.87	1.08	0.71	0.00	
Vilniaus gimdymo namai	3448	1	0/2	0/14	0/79	0/616	1/1368	0/952	0/350	0/67	28.5
		0.03	0.00	0.00	0.00	0.00	0.07	0.00	0.00	0.00	
VUL Santariškių kl. Centro filialas	1532	0	0/0	0/8	0/40	0/299	0/544	0/417	0/188	0/36	28.7
		0.00	0.00	0.00	0.00	0.00	0.00	0.00	0.00	0.00	
Baltijos-Amerikos klinika	187	0	0/0	0/0	0/1	0/7	0/66	0/82	0/26	0/5	30.8
		0.00	0.00	0.00	0.00	0.00	0.00	0.00	0.00	0.00	
Vilniaus miestas	8314	30	0/7	2/56	1/204	4/1460	10/3016	10/2374	3/985	0/212	28.8
		0.36	0.00	3.57	0.49	0.27	0.33	0.42	0.30	0.00	
Vilniaus gr. rajonai (+Visagino ligoninė)	2024	0	0/0	0/17	0/90	0/540	0/670	0/474	0/187	0/46	27.6
		0.00	0.00	0.00	0.00	0.00	0.00	0.00	0.00	0.00	
Panevėžio ligoninė	1453	2	0/1	0/21	0/59	1/349	0/477	1/345	0/161	0/40	28.0
		0.14	0.00	0.00	0.00	0.29	0.00	0.29	0.00	0.00	
Panevėžio gr. rajonai	778	0	0/0	0/12	0/59	0/211	0/213	0/176	0/87	0/20	27.4
		0.00	0.00	0.00	0.00	0.00	0.00	0.00	0.00	0.00	
Vilniaus perinatologijos centras	12570	32	0/8	2/106	1/412	5/2561	10/4376	11/3369	3/1420	0/318	28.4
		0.25	0.00	1.89	0.24	0.20	0.23	0.33	0.21	0.00	
Kauno med. univer. klinikos	3709	55	0/7	0/53	5/141	4/648	16/1183	18/983	11/557	1/137	28.9
		1.48	0.00	0.00	3.55	0.62	1.35	1.83	1.97	0.73	
Kauno P. Mažylio gimdymo namai	1326	0	0/0	0/4	0/17	0/288	0/527	0/367	0/105	0/18	28.1
		0.00	0.00	0.00	0.00	0.00	0.00	0.00	0.00	0.00	
Kauno apskrities ligoninė (Krikščion.)	993	0	0/0	0/4	0/33	0/268	0/362	0/205	0/97	0/24	27.6
		0.00	0.00	0.00	0.00	0.00	0.00	0.00	0.00	0.00	
Kauno II klinikinė ligoninė	1283	0	0/1	0/17	0/54	0/308	0/476	0/287	0/114	0/26	27.6
		0.00	0.00	0.00	0.00	0.00	0.00	0.00	0.00	0.00	
Kauno miestas	7311	55	0/8	0/78	5/245	4/1512	16/2548	18/1842	11/873	1/205	28.4
		0.75	0.00	0.00	2.04	0.26	0.63	0.98	1.26	0.49	
Kauno gr. rajonai	2961	1	0/3	0/56	0/229	0/872	0/849	0/581	1/301	0/70	26.9
		0.03	0.00	0.00	0.00	0.00	0.00	0.00	0.33	0.00	
Klaipėdos ligoninė	3726	7	0/2	2/45	1/191	0/910	3/1260	1/841	0/384	0/93	27.7
		0.19	0.00	4.44	0.52	0.00	0.24	0.12	0.00	0.00	
Klaipėdos gr. rajonai	1497	0	0/2	0/41	0/125	0/461	0/401	0/276	0/162	0/29	26.6
		0.00	0.00	0.00	0.00	0.00	0.00	0.00	0.00	0.00	
ŠL Akušerijos-ginekologijos klinika	2127	1	0/0	0/33	0/110	0/580	0/689	0/446	1/214	0/55	27.4
		0.05	0.00	0.00	0.00	0.00	0.00	0.00	0.47	0.00	
Šiaulių gr. rajonai	1095	0	0/1	0/30	0/74	0/307	0/332	0/207	0/113	0/31	27.1
		0.00	0.00	0.00	0.00	0.00	0.00	0.00	0.00	0.00	
Kauno perinatologijos centras	18717	64	0/16	2/283	6/974	4/4642	19/6079	19/4193	13/2047	1/483	27.7
		0.34	0.00	0.71	0.62	0.09	0.31	0.45	0.64	0.21	
VISO	31287	96	0/24	4/389	7/1386	9/7203	29/10455	30/7562	16/3467	1/801	28.0
TOTAL		0.31	0.00	1.03	0.51	0.12	0.28	0.40	0.46	0.12	

4B lentelė

Motinos amžius ir labai mažo gimimo svorio iki 1500 gramų naujagimiai (abs.sk.,%)
Maternal age and very low weight -1500g newborns (number,%)

Gimimo vieta	Viso gimė gyvi	<1500	-16	16	18	20	25	30	35	40+
Place of birth	Total live birth	<1500	-16	16	18	20	25	30	35	40+
VMUL Akušerijos-ginekologijos klinika	3147	67	0/5	3/34	1/84	10/538	20/1038	21/923	10/421	2/104
Vilniaus gimdymo namai	3448	1	0/2	0/14	0/79	0/616	1/1368	0/952	0/350	0/67
VUL Santariškių kl. Centro filialas	1532	1	0/0	0/8	0/40	0/299	1/544	0/417	0/188	0/36
Baltijos-Amerikos klinika	187	0	0/0	0/0	0/1	0/7	0/66	0/82	0/26	0/5
Vilniaus miestas	8314	69	0/7	3/56	1/204	10/1460	22/3016	21/2374	10/985	2/212
Vilniaus gr. rajonai (+Visagino ligoninė)	2024	2	0/0	0/17	0/90	1/540	1/670	0/474	0/187	0/46
Panevėžio ligoninė	1453	4	0/1	0/21	0/59	1/349	1/477	1/345	1/161	0/40
Panevėžio gr. rajonai	778	1	0/0	0/12	1/59	0/211	0/213	0/176	0/87	0/20
Vilniaus perinatologijos centras	12570	76	0/8	3/106	2/412	12/2561	24/4376	22/3369	11/1420	2/318
Kauno med. univer. klinikos	3709	120	0/7	0/53	9/141	13/648	40/1183	30/983	24/557	4/137
Kauno P. Mažylio gimdymo namai	1326	0	0/0	0/4	0/17	0/288	0/527	0/367	0/105	0/18
Kauno apskrities ligoninė (Krikščion.)	993	0	0/0	0/4	0/33	0/268	0/362	0/205	0/97	0/24
Kauno II klinikinė ligoninė	1283	0	0/1	0/17	0/54	0/308	0/476	0/287	0/114	0/26
Kauno miestas	7311	120	0/8	0/78	9/245	13/1512	40/2548	30/1842	24/873	4/205
Kauno gr. rajonai	2961	3	0/3	0/56	0/229	1/872	1/849	0/581	1/301	0/70
Klaipėdos ligoninė	3726	14	1/2	2/45	1/191	1/910	5/1260	2/841	2/384	0/93
Klaipėdos gr. rajonai	1497	1	0/2	0/41	0/125	0/461	1/401	0/276	0/162	0/29
ŠL Akušerijos-ginekologijos klinika	2127	5	0/0	0/33	1/110	0/580	1/689	1/446	2/214	0/55
Šiaulių gr. rajonai	1095	1	0/1	0/30	0/74	1/307	0/332	0/207	0/113	0/31
Kauno perinatologijos centras	18717	144	1/16	2/283	11/974	16/4642	48/6079	33/4193	29/2047	4/483
VISO	31287	220	1/24	5/389	13/1386	28/7203	72/10455	55/7562	40/3467	6/801
TOTAL		0.70	4.17	1.29	0.94	0.39	0.69	0.73	1.15	0.75

5 lentelė

Motinos išsilavinimas ir šeimtinė padėtis (abs.sk.,%)

Maternal education, marital status (number,%)

Gimimo vieta	Bendras gimdy- mų skai- čius	Išsilavinimas						Šeimtinė padėtis					
		Pra- di- nis	Ba- rin- din.	Vidu- rinis	Aukš- tes- nis	Aukš- ta- sis	Nepa- žymė- ta	Ište- kėju- si	Neiš- tekė- jusi	Išsis- tekė- si	Neire- kyru sant.	Nepa- žymė- ta	
Place of birth	Total no. of delive- ries	Education						Marital status					
		Pri- ma- ry	Ba- sic	Secon- dary	Hig- her	Uni- ver- sity	No data	Mar- ried	Un- mar- ried	Divor- ced	Unmar- ried coupl	No data	
VMUL Akušerijos-gine- kologijos klinika	3104	42	218	851	463	1530	0	2444	595	64	1	0	
Vilniaus gimdymo namai	3434	33	190	933	488	1778	12	2785	524	78	17	30	
VUL Santariškių kl. Centro filialas	1530	45	93	363	280	749	0	1298	145	9	76	2	
Baltijos-Amerikos klinika	186	7	1	5	11	162	0	168	6	1	11	0	
Vilniaus miestas	8254	127	502	2152	1242	4219	12	6695	1270	152	105	32	
Vilniaus gr. rajonai (+Visagino ligoninė)	2025	55	239	742	386	603	0	1560	248	17	200	0	
Panevėžio ligoninė	1435	96	199	488	289	363	0	1048	245	28	113	1	
Panevėžio gr. rajo nai	779	30	209	277	153	110	0	520	169	20	70	0	
Vilniaus perinatolo- gijos centras	12494	308	1149	3659	2070	5296	12	9823	1933	217	488	33	
Kauno med. univer. klinikos	3608	139	360	1098	419	1590	2	2794	661	120	11	22	
Kauno P. Mažylio gimdymo namai	1322	10	52	383	187	689	1	1053	208	38	19	4	
Kauno apskrities li- goninė (Krikščion.)	992	45	79	356	107	402	3	784	144	14	47	3	
Kauno II klinikinė ligoninė	1281	16	102	588	205	370	0	1027	223	3	25	3	
Kauno miestas	7203	210	593	2425	918	3051	6	5658	1236	175	102	32	
Kauno gr. rajonai	2967	114	676	1361	339	477	0	2042	729	78	110	8	
Klaipėdos ligoninė	3701	119	415	1516	352	1283	16	2605	337	84	631	44	
Klaipėdos gr. rajo nai	1494	129	357	618	218	172	0	928	396	41	127	2	
ŠL Akušerijos-gineko- logijos klinika	2108	85	253	771	362	636	1	1569	508	28	1	2	
Šiaulių gr. rajonai	1085	54	295	440	140	156	0	712	233	14	126	0	
Kauno perinatologi- jos centras	18558	711	2589	7131	2329	5775	23	13514	3439	420	1097	88	
VISO	31052	1019	3738	10790	4399	11071	35	23337	5372	637	1585	121	
TOTAL		3.3	12.0	34.7	14.2	35.7	0.1	75.2	17.3	2.1	5.1	0.4	

6 lentelė

Nėščiosios ligos (abs.sk.,%)
Maternal diseases (number,%)

Gimimo vieta	Bendras gimusių skai- čius	Diabetas			Inks- Lytin- Inks- šlap. takų	Lytin- ir- ganų	Kvėpa- vimo orga- nų	Kitos infek- cinės jag.	Širdi- es ir krau- jystė	Maža- krau- jystė	Kitos Be ligų	Be ligų
Place of birth	Total no. of births	Diabetes			Urina- ry infe- ction	Geni- tal infe- ctions	Respi- rato- ry di- sease	Other infec- tions	Cardi- ovas- cular disea- ses	Ane- mia	Other s	No disea- ses
VMUL Akušerijos-gine- kologijos klinika	3197	1	1	31	160	658	247	7	66	392	64	1965
		0.0	0.0	1.0	5.0	20.6	7.7	0.2	2.1	12.3	2.0	61.5
Vilniaus gimdymo namai	3456	1	0	28	103	718	250	4	21	307	76	2301
		0.0	0.0	0.8	3.0	20.8	7.2	0.1	0.6	8.9	2.2	66.6
VUL Santariškių kl. Centro filialas	1539	5	4	43	81	327	207	0	11	247	1	864
		0.3	0.3	2.8	5.3	21.2	13.5	0.0	0.7	16.0	0.1	56.1
Baltijos-Amerikos klinika	187	0	0	1	4	59	6	1	4	22	1	110
		0.0	0.0	0.5	2.1	31.6	3.2	0.5	2.1	11.8	0.5	58.8
Vilniaus miestas	8379	7	5	103	348	1762	710	12	102	968	142	5240
		0.1	0.1	1.2	4.2	21.0	8.5	0.1	1.2	11.6	1.7	62.5
Vilniaus gr. rajonai (+Visagino ligoninė)	2028	1	0	4	117	346	136	1	14	311	6	1329
		0.0	0.0	0.2	5.8	17.1	6.7	0.0	0.7	15.3	0.3	65.5
Panevėžio ligoninė	1457	0	0	1	34	31	9	0	6	84	4	1308
		0.0	0.0	0.1	2.3	2.1	0.6	0.0	0.4	5.8	0.3	89.8
Panevėžio gr. rajo nai	779	0	0	0	44	80	10	2	7	65	2	610
		0.0	0.0	0.0	5.6	10.3	1.3	0.3	0.9	8.3	0.3	78.3
Vilniaus perinatolo- gijos centras	12644	8	5	108	543	2219	865	15	129	1428	154	8488
		0.1	0.0	0.9	4.3	17.5	6.8	0.1	1.0	11.3	1.2	67.1
Kauno med. univer. klinikos	3756	32	8	213	86	37	22	7	163	161	104	3017
		0.9	0.2	5.7	2.3	1.0	0.6	0.2	4.3	4.3	2.8	80.3
Kauno P. Mažylio gimdymo namai	1326	0	0	6	14	64	17	0	11	74	9	1160
		0.0	0.0	0.5	1.1	4.8	1.3	0.0	0.8	5.6	0.7	87.5
Kauno apskrities li- goninė (Krikščion.)	994	1	0	5	22	113	17	0	5	110	1	764
		0.1	0.0	0.5	2.2	11.4	1.7	0.0	0.5	11.1	0.1	76.9
Kauno II klinikinė ligoninė	1288	1	0	4	28	31	19	0	14	91	5	1115
		0.1	0.0	0.3	2.2	2.4	1.5	0.0	1.1	7.1	0.4	86.6
Kauno miestas	7364	34	8	228	150	245	75	7	193	436	119	6056
		0.5	0.1	3.1	2.0	3.3	1.0	0.1	2.6	5.9	1.6	82.2
Kauno gr. rajonai	2971	0	0	15	131	266	80	0	22	389	39	2212
		0.0	0.0	0.5	4.4	9.0	2.7	0.0	0.7	13.1	1.3	74.5
Klaipėdos ligoninė	3743	2	0	25	252	955	578	7	45	973	37	1759
		0.1	0.0	0.7	6.7	25.5	15.4	0.2	1.2	26.0	1.0	47.0
Klaipėdos gr. rajo nai	1498	1	0	7	75	436	173	1	23	402	29	714
		0.1	0.0	0.5	5.0	29.1	11.6	0.1	1.5	26.8	1.9	47.7
ŠL Akušerijos-gineko logijos klinika	2136	0	1	8	105	622	198	0	36	348	3	1195
		0.0	0.1	0.4	4.9	29.1	9.3	0.0	1.7	16.3	0.1	55.9
Šiaulių gr. rajonai	1096	0	0	0	50	170	60	0	21	179	9	741
		0.0	0.0	0.0	4.6	15.5	5.5	0.0	1.9	16.3	0.8	67.6
Kauno perinatologi- jos centras	18808	37	9	283	763	2694	1164	15	340	2727	236	12677
		0.2	0.1	1.5	4.1	14.3	6.2	0.1	1.8	14.5	1.3	67.4
VISO	31452	45	14	391	1306	4913	2029	30	469	4155	390	21165
TOTAL		0.1	0.0	1.2	4.2	15.6	6.5	0.1	1.5	13.2	1.2	67.3

7 lentelė

Nėštumo patologija (abs.sk.,%)

Pathology of pregnancy (number,%)

Gimimo vieta	Bendras gimusių skai- čius	Siau- ras du- buo- fija	Vais- iaus hipo- tro- fija	Hiper- tensi- nės būk- lės	Pree- klam- psi ja	Ek- lam- psi ja	Krau- javi- mas nutrū- kimas	Gres. nėštu- mo vande- nu tekėj	Prieš- laik. vande- nu sija	Vais- iaus hipok- sija	Kitos tolo- gijos	Be nėštu- mo pa- tolo- gijos
Place of birth	Total no. of births	Thin- pel- vis	IUGR 	Hyper- tensi- on	Pree- clam- psia	Ec- lam- psia	Hemo- rrha- ge	Threa- tened abor- tion	PROM 	Fetal hypo- xia	Others 	No patho- logy
VMUL Akušerijos-gine kologijos klinika	3197	9	79	164	108	1	41	420	400	106	554	1877
		0.3	2.5	5.1	3.4	0.0	1.3	13.1	12.5	3.3	17.3	58.7
Vilniaus gimdymo namai	3456	3	29	94	30	0	19	418	343	8	193	2508
		0.1	0.8	2.7	0.9	0.0	0.5	12.1	9.9	0.2	5.6	72.6
VUL Santariškių kl. Centro filialas	1539	23	3	58	10	0	9	186	205	2	97	1035
		1.5	0.2	3.8	0.6	0.0	0.6	12.1	13.3	0.1	6.3	67.3
Baltijos-Amerikos klinika	187	4	1	3	2	0	1	29	24	0	19	117
		2.1	0.5	1.6	1.1	0.0	0.5	15.5	12.8	0.0	10.2	62.6
Vilniaus miestas	8379	39	112	319	150	1	70	1053	972	116	863	5537
		0.5	1.3	3.8	1.8	0.0	0.8	12.6	11.6	1.4	10.3	66.1
Vilniaus gr. rajonai (+Visagino ligoninė)	2028	28	20	65	16	0	9	308	216	63	86	1380
		1.4	1.0	3.2	0.8	0.0	0.4	15.2	10.7	3.1	4.2	68.0
Panevėžio ligoninė	1457	1	27	48	23	0	16	123	257	48	175	890
		0.1	1.9	3.3	1.6	0.0	1.1	8.4	17.6	3.3	12.0	61.1
Panevėžio gr. rajo nai	779	13	2	9	2	0	1	119	75	9	21	565
		1.7	0.3	1.2	0.3	0.0	0.1	15.3	9.6	1.2	2.7	72.5
Vilniaus perinatolo gijos centras	12644	81	161	441	191	1	96	1603	1520	236	1145	8373
		0.6	1.3	3.5	1.5	0.0	0.8	12.7	12.0	1.9	9.1	66.2
Kauno med. univer. klinikos	3756	8	112	243	110	0	52	306	743	39	655	2083
		0.2	3.0	6.5	2.9	0.0	1.4	8.1	19.8	1.0	17.4	55.5
Kauno P. Mažylio gimdymo namai	1326	0	8	33	10	0	3	114	40	1	42	1101
		0.0	0.6	2.5	0.8	0.0	0.2	8.6	3.0	0.1	3.2	83.0
Kauno apskrities li- goninė (Krikščion.)	994	0	9	18	5	0	0	76	115	73	24	714
		0.0	0.9	1.8	0.5	0.0	0.0	7.6	11.6	7.3	2.4	71.8
Kauno II klinikinė ligoninė	1288	1	7	30	5	0	14	357	102	5	44	825
		0.1	0.5	2.3	0.4	0.0	1.1	27.7	7.9	0.4	3.4	64.1
Kauno miestas	7364	9	136	324	130	0	69	853	1000	118	765	4723
		0.1	1.8	4.4	1.8	0.0	0.9	11.6	13.6	1.6	10.4	64.1
Kauno gr. rajonai	2971	5	44	102	12	1	15	410	408	84	104	1969
		0.2	1.5	3.4	0.4	0.0	0.5	13.8	13.7	2.8	3.5	66.3
Klaipėdos ligoninė	3743	1	58	220	65	0	14	621	940	15	273	2043
		0.0	1.5	5.9	1.7	0.0	0.4	16.6	25.1	0.4	7.3	54.6
Klaipėdos gr. rajo nai	1498	9	19	53	26	0	7	348	211	59	159	818
		0.6	1.3	3.5	1.7	0.0	0.5	23.2	14.1	3.9	10.6	54.6
ŠL Akušerijos-gineko logijos klinika	2136	10	44	56	96	0	6	236	418	165	153	1222
		0.5	2.1	2.6	4.5	0.0	0.3	11.0	19.6	7.7	7.2	57.2
Šiaulių gr. rajonai	1096	6	18	23	1	0	0	217	131	36	72	707
		0.5	1.6	2.1	0.1	0.0	0.0	19.8	12.0	3.3	6.6	64.5
Kauno perinatologi jos centras	18808	40	319	778	330	1	111	2685	3108	477	1526	11482
		0.2	1.7	4.1	1.8	0.0	0.6	14.3	16.5	2.5	8.1	61.0
VISO	31452	121	480	1219	521	2	207	4288	4628	713	2671	19855
TOTAL		0.4	1.5	3.9	1.7	0.0	0.7	13.6	14.7	2.3	8.5	63.1

8 lentelė

Akušerinės procedūros (abs.sk.,%)
Some obstetrical procedures (number,%)

Gimimo vieta	Bendras gimusių skaičius	Amnio cizė	KTG netiesiogiai	Amnioskių pija	Tyrimas ultragarsu					Gimdymo indukcija	Anti-D imuno profilaktika		
					<=20 sav.	Viena karta	Du kartus	tris kartus	Neatitirinti			prostaglandinai	oksiocitocinai
Place of birth	Total no. of births	Amniocentesis	CTG	Amniocopy	<=20 weeks	one	two	three	No	prostaglandins	oxytocin	ante-partum	<=72 h post-partum
VMUL Akušerijos-ginekologijos klinika	3197	2	3006	0	2531	378	942	1816	61	50	116	376	10
		0.1	94.0	0.0	79.2	11.8	29.5	56.8	1.9	1.6	3.6	11.8	0.3
Vilniaus gimdymo namai	3456	4	3222	3	2778	417	1219	1712	108	1	5	200	279
		0.1	93.2	0.1	80.4	12.1	35.3	49.5	3.1	0.0	0.1	5.8	8.1
VUL Santariškių kl. Centro filialas	1539	2	1417	1	1186	254	723	490	72	5	22	108	8
		0.1	92.1	0.1	77.1	16.5	47.0	31.8	4.7	0.3	1.4	7.0	0.5
Baltijos-Amerikos klinika	187	0	175	0	163	4	34	138	11	3	1	17	9
		0.0	93.6	0.0	87.2	2.1	18.2	73.8	5.9	1.6	0.5	9.1	4.8
Vilniaus miestas	8379	8	7820	4	6658	1053	2918	4156	252	59	144	701	306
		0.1	93.3	0.1	79.5	12.6	34.8	49.6	3.0	0.7	1.7	8.4	3.7
Vilniaus gr. rajonai (+Visagino ligoninė)	2028	1	1206	133	1520	264	657	1013	94	17	270	101	46
		0.1	59.5	6.6	75.0	13.0	32.4	50.0	4.6	0.8	13.3	5.0	2.3
Panevėžio ligoninė	1457	1	1384	0	1139	276	494	639	48	20	19	78	67
		0.1	95.0	0.0	78.2	18.9	33.9	43.9	3.3	1.4	1.3	5.4	4.6
Panevėžio gr. rajonai	779	0	712	16	552	129	324	296	30	3	5	43	32
		0.0	91.4	2.1	70.9	16.6	41.6	38.0	3.9	0.4	0.6	5.5	4.1
Vilniaus perinatologijos centras	12644	10	11122	153	9869	1722	4393	6104	425	99	438	923	451
		0.1	88.0	1.2	78.1	13.6	34.7	48.3	3.4	0.8	3.5	7.3	3.6
Kauno med. univer. klinikos	3756	2	3279	53	3049	420	1203	2011	122	81	213	310	237
		0.1	87.3	1.4	81.2	11.2	32.0	53.5	3.3	2.2	5.7	8.3	6.3
Kauno P. Mažylio gimdymo namai	1326	1	1297	1	1171	215	759	342	10	2	49	118	88
		0.1	97.8	0.1	88.3	16.2	57.2	25.8	0.8	0.2	3.7	8.9	6.6
Kauno apskrities ligoninė (Krikščion.)	994	0	900	5	868	76	305	599	14	14	46	62	30
		0.0	90.5	0.5	87.3	7.7	30.7	60.3	1.4	1.4	4.6	6.2	3.0
Kauno II klinikinė ligoninė	1288	0	1256	0	1073	403	504	360	21	0	197	92	2
		0.0	97.5	0.0	83.3	31.3	39.1	28.0	1.6	0.0	15.3	7.1	0.2
Kauno miestas	7364	3	6732	59	6161	1114	2771	3312	167	97	505	582	357
		0.0	91.4	0.8	83.7	15.1	37.6	45.0	2.3	1.3	6.9	7.9	4.9
Kauno gr. rajonai	2971	1	2857	258	2164	626	1155	1098	92	34	219	261	160
		0.0	96.2	8.7	72.8	21.1	38.9	37.0	3.1	1.1	7.4	8.8	5.4
Klaipėdos ligoninė	3743	0	3443	89	2962	703	1784	1106	150	61	309	273	37
		0.0	92.0	2.4	79.1	18.8	47.7	29.6	4.0	1.6	8.3	7.3	1.0
Klaipėdos gr. rajonai	1498	1	1350	69	1095	346	547	514	91	84	168	80	20
		0.1	90.1	4.6	73.1	23.1	36.5	34.3	6.1	5.6	11.2	5.3	1.3
ŠL Akušerijos-ginekologijos klinika	2136	0	1739	3	1637	336	637	1083	80	3	14	136	79
		0.0	81.4	0.1	76.6	15.7	29.8	50.7	3.8	0.1	0.7	6.4	3.7
Šiaulių gr. rajonai	1096	1	1040	83	812	205	469	378	44	4	103	48	14
		0.1	94.9	7.6	74.1	18.7	42.8	34.5	4.0	0.4	9.4	4.4	1.3
Kauno perinatologijos centras	18808	6	17161	561	14831	3330	7363	7491	624	283	1318	1380	667
		0.0	91.2	3.0	78.9	17.7	39.2	39.8	3.3	1.5	7.0	7.3	3.6
VISO	31452	16	28283	714	24700	5052	11756	13595	1049	382	1756	2303	1118
TOTAL		0.1	89.9	2.3	78.5	16.1	37.4	43.2	3.3	1.2	5.6	7.3	3.6

9 lentelė

Gimdymo būdas (abs.sk.,%)

Mode of delivery (number,%)

Gimimo vieta	Bendras gimusių skai- čius	Savai- minis	Cezario pjūvis				Rep- lės	Savai- minis	Vakuu- mekst- zario ja pjūv.	Vais- apgrę- zimas ir ek- strak-	Sėd- menų pirm- eiga
			Plani- nis	Sku- bus	Pirma- sis	Pakar- toti- nis					
Place of birth	Total no. of births	Spon- tane- ous	C S				For- ceps	Spont after CS	Vakuu- m ext on	Fetus versi- on extra- nta- ction	Bree- ch pres- enta- tion
			Plan- ned	Emer- gency	1st	2nd and more					
VMUL Akušerijos-gine- kologijos klinika	3197	2200	319	552	601	270	8	52	42	0	181
		68.81	9.98	17.27	18.80	8.45	0.25	1.63	1.31	0.00	5.66
Vilniaus gimdymo namai	3456	2433	269	690	759	200	2	10	49	0	91
		70.40	7.78	19.97	21.96	5.79	0.06	0.29	1.42	0.00	2.63
VUL Santariškių kl. Centro filialas	1539	1124	87	285	289	83	15	12	20	0	41
		73.03	5.65	18.52	18.78	5.39	0.97	0.78	1.30	0.00	2.66
Baltijos-Amerikos klinika	187	107	35	43	64	14	0	2	0	0	4
		57.22	18.72	22.99	34.22	7.49	0.00	1.07	0.00	0.00	2.14
Vilniaus miestas	8379	5864	710	1570	1713	567	25	76	111	0	317
		69.98	8.47	18.74	20.44	6.77	0.30	0.91	1.32	0.00	3.78
Vilniaus gr. rajonai (+Visagino ligoninė)	2028	1624	85	295	313	67	4	6	9	0	47
		80.08	4.19	14.55	15.43	3.30	0.20	0.30	0.44	0.00	2.32
Panevėžio ligoninė	1457	1137	71	220	230	61	0	17	5	0	65
		78.04	4.87	15.10	15.79	4.19	0.00	1.17	0.34	0.00	4.46
Panevėžio gr. rajo nai	779	644	32	94	112	14	0	2	8	0	16
		82.67	4.11	12.07	14.38	1.80	0.00	0.26	1.03	0.00	2.05
Vilniaus perinatolo- gijos centras	12644	9270	898	2179	2368	709	29	101	133	0	445
		73.32	7.10	17.23	18.73	5.61	0.23	0.80	1.05	0.00	3.52
Kauno med. univer. klinikos	3756	2522	630	529	867	292	3	34	26	1	193
		67.15	16.77	14.08	23.08	7.77	0.08	0.91	0.69	0.03	5.14
Kauno P. Mažylio gimdymo namai	1326	989	68	233	228	73	0	9	26	0	24
		74.59	5.13	17.57	17.19	5.51	0.00	0.68	1.96	0.00	1.81
Kauno apskrities li- goninė (Krikščion.)	994	791	83	105	140	48	0	10	3	0	15
		79.58	8.35	10.56	14.08	4.83	0.00	1.01	0.30	0.00	1.51
Kauno II klinikinė ligoninė	1288	936	103	222	251	74	0	5	22	0	14
		72.67	8.00	17.24	19.49	5.75	0.00	0.39	1.71	0.00	1.09
Kauno miestas	7364	5238	884	1089	1486	487	3	58	77	1	246
		71.13	12.00	14.79	20.18	6.61	0.04	0.79	1.05	0.01	3.34
Kauno gr. rajonai	2971	2324	161	426	449	138	0	20	39	0	62
		78.22	5.42	14.34	15.11	4.64	0.00	0.67	1.31	0.00	2.09
Klaipėdos ligoninė	3743	2764	218	725	727	216	0	25	6	0	137
		73.84	5.82	19.37	19.42	5.77	0.00	0.67	0.16	0.00	3.66
Klaipėdos gr. rajo nai	1498	1252	69	156	179	46	0	5	21	0	27
		83.58	4.61	10.41	11.95	3.07	0.00	0.33	1.40	0.00	1.80
ŠL Akušerijos-gineko logijos klinika	2136	1598	235	283	449	69	0	8	6	0	73
		74.81	11.00	13.25	21.02	3.23	0.00	0.37	0.28	0.00	3.42
Šiaulių gr. rajonai	1096	900	60	114	128	46	0	15	4	0	33
		82.12	5.47	10.40	11.68	4.20	0.00	1.37	0.36	0.00	3.01
Kauno perinatologi- jos centras	18808	14076	1627	2793	3418	1002	3	131	153	1	578
		74.84	8.65	14.85	18.17	5.33	0.02	0.70	0.81	0.01	3.07
VISO	31452	23346	2525	4972	5786	1711	32	232	286	1	1023
TOTAL		74.23	8.03	15.81	18.40	5.44	0.10	0.74	0.91	0.00	3.25

10 lentelė

Sėdmenų pirmeiga ir gimdymo būdas, - 32 sav. (abs.sk.,%)

Breech presentation and mode of delivery before 32 weeks (number,%)

Gimimo vieta	Bendras gimusių skai- čius	Sėdmenų pirmeiga							
		Iš viso	Gimė gyvi	Gimė negy vi	Gimdymo būdas				
					Savai- minis	Ceza- rio pjūvis	Pade- dant repl.	Savai. po Cez pjūvio	Vaisiaus apgėžim & ekstrak.
Place of birth	Total no. of births	Breech presentation							
		Total	Live births	Still births	Mode of premature delivery				
					Sponta- neous	CS	For- ceps	Spont. after CS	Fetus version & extrac
VMUL Akušerijos-gine kologijos klinika	3197	25	17	8	17	8	0	0	0
		0.8	68.0	32.0	68.0	32.0	0.0	0.0	0.0
Vilniaus gimdymo namai	3456	0	0	0	0	0	0	0	0
		0.0	0.0	0.0	0.0	0.0	0.0	0.0	0.0
VUL Santariškių kl. Centro filialas	1539	1	0	1	1	0	0	0	0
		0.1	0.0	100.0	100.0	0.0	0.0	0.0	0.0
Baltijos-Amerikos klinika	187	1	1	0	0	1	0	0	0
		0.5	100.0	0.0	0.0	100.0	0.0	0.0	0.0
Vilniaus miestas	8379	27	18	9	18	9	0	0	0
		0.3	66.7	33.3	66.7	33.3	0.0	0.0	0.0
Vilniaus gr. rajonai (+Visagino ligoninė)	2028	1	1	0	1	0	0	0	0
		0.0	100.0	0.0	100.0	0.0	0.0	0.0	0.0
Panevėžio ligoninė	1457	0	0	0	0	0	0	0	0
		0.0	0.0	0.0	0.0	0.0	0.0	0.0	0.0
Panevėžio gr. rajo nai	779	0	0	0	0	0	0	0	0
		0.0	0.0	0.0	0.0	0.0	0.0	0.0	0.0
Vilniaus perinatolo gijos centras	12644	28	19	9	19	9	0	0	0
		0.2	67.9	32.1	67.9	32.1	0.0	0.0	0.0
Kauno med. univer. klinikos	3756	35	30	5	14	21	0	0	0
		0.9	85.7	14.3	40.0	60.0	0.0	0.0	0.0
Kauno P. Mažylio gimdymo namai	1326	0	0	0	0	0	0	0	0
		0.0	0.0	0.0	0.0	0.0	0.0	0.0	0.0
Kauno apskrities li- goninė (Krikščion.)	994	0	0	0	0	0	0	0	0
		0.0	0.0	0.0	0.0	0.0	0.0	0.0	0.0
Kauno II klinikinė ligoninė	1288	0	0	0	0	0	0	0	0
		0.0	0.0	0.0	0.0	0.0	0.0	0.0	0.0
Kauno miestas	7364	35	30	5	14	21	0	0	0
		0.5	85.7	14.3	40.0	60.0	0.0	0.0	0.0
Kauno gr. rajonai	2971	1	1	0	0	1	0	0	0
		0.0	100.0	0.0	0.0	100.0	0.0	0.0	0.0
Klaipėdos ligoninė	3743	2	2	0	0	2	0	0	0
		0.1	100.0	0.0	0.0	100.0	0.0	0.0	0.0
Klaipėdos gr. rajo nai	1498	1	1	0	1	0	0	0	0
		0.1	100.0	0.0	100.0	0.0	0.0	0.0	0.0
ŠL Akušerijos-gineko logijos klinika	2136	0	0	0	0	0	0	0	0
		0.0	0.0	0.0	0.0	0.0	0.0	0.0	0.0
Šiaulių gr. rajonai	1096	0	0	0	0	0	0	0	0
		0.0	0.0	0.0	0.0	0.0	0.0	0.0	0.0
Kauno perinatologi jos centras	18808	39	34	5	15	24	0	0	0
		0.2	87.2	12.8	38.5	61.5	0.0	0.0	0.0
VISO	31452	67	53	14	34	33	0	0	0
TOTAL		0.2	79.1	20.9	50.7	49.3	0.0	0.0	0.0

11 lentelė

Sėdmenų pirmeiga ir gimdymo būdas, +32 sav.(abs.sk.,%)

Breech presentation and mode of delivery after 32 weeks (number,%)

Gimimo vieta	Bendras gimusiu skai- čius	Sėdmenų pirmeiga							
		Iš viso	Gimė gyvi	Gimė negy vi	Gimdymo būdas				
					Savai- minis	Ceza- rio pjūvis	Pade- dant repl.	Savai. po Cez pjūvio	Vaisiaus apgėžim & ekstrak.
Place of birth	Total no. of births	Total	Live births	Still births	Mode of premature delivery				
					Sponta- neous	CS	For- ceps	Spont. after CS	Fetus & extrac
VMUL Akušerijos-gine kologijos klinika	3197	148	145	3	14	134	0	0	0
Vilniaus gimdymo namai	3456	90	90	0	6	84	0	0	0
VUL Santariškių kl. Centro filialas	1539	40	40	0	1	39	0	0	0
Baltijos-Amerikos klinika	187	3	3	0	0	3	0	0	0
Vilniaus miestas	8379	281	278	3	21	260	0	0	0
Vilniaus gr. rajonai (+Visagino ligoninė)	2028	44	44	0	6	38	0	0	0
Panevėžio ligoninė	1457	64	64	0	8	56	0	0	0
Panevėžio gr. rajo nai	779	16	16	0	2	14	0	0	0
Vilniaus perinatolo gijos centras	12644	405	402	3	37	368	0	0	0
Kauno med. univer. klinikos	3756	150	148	2	11	138	0	1	0
Kauno P. Mažylio gimdymo namai	1326	24	24	0	3	21	0	0	0
Kauno apskrities li- goninė (Krikščion.)	994	13	13	0	2	11	0	0	0
Kauno II klinikinė ligoninė	1288	14	14	0	0	14	0	0	0
Kauno miestas	7364	201	199	2	16	184	0	1	0
Kauno gr. rajonai	2971	58	57	1	5	53	0	0	0
Klaipėdos ligoninė	3743	133	132	1	6	127	0	0	0
Klaipėdos gr. rajo nai	1498	25	25	0	1	24	0	0	0
ŠL Akušerijos-gineko logijos klinika	2136	68	68	0	4	64	0	0	0
Šiaulių gr. rajonai	1096	31	31	0	6	25	0	0	0
Kauno perinatologi jos centras	18808	516	512	4	38	477	0	1	0
VISO	31452	921	914	7	75	845	0	1	0
TOTAL		2.9	99.2	0.8	8.1	91.7	0.0	0.1	0.0

12 lentelė

**Sėdmenų pirmeiga, gimdymo būdas, CNS pažeidimas ir mirtingumas
(abs.sk.,1000 gyvų gim.)**

**Breech presentation, mode of delivery, CNS injury and mortality
(number, per 1000 live birth)**

Gimimo vieta	Viso		Sėdmenų pirmeiga			Gimę natūr.takais			Cezario pjūvis		
	gyvi	meiga	Viso	CNS paž	Mirė	Viso	CNS paž	Mirė	Viso	CNS paž	Mirė
Place of birth	Live births	Breech presentation	Total	CNS injury	Deaths	Total	CNS injury	Deaths	Total	CNS injury	Deaths
VMUL Akušerijos-ginekologijos klinika	3147	162	21	6	4	141	11	0			
		51.5	1000.0	285.7	190.5	1000.0	78.0	0.0			
Vilniaus gimdymo namai	3448	90	6	0	0	84	1	0			
		26.1	1000.0	0.0	0.0	1000.0	11.9	0.0			
VUL Santariškių kl. Centro filialas	1532	40	1	0	0	39	0	0			
		26.1	1000.0	0.0	0.0	1000.0	0.0	0.0			
Baltijos-Amerikos klinika	187	4	0	0	0	4	0	0			
		21.4	1000.0	0.0	0.0	1000.0	0.0	0.0			
Vilniaus miestas	8314	296	28	6	4	268	12	0			
		35.6	1000.0	214.3	142.9	1000.0	44.8	0.0			
Vilniaus gr. rajonai (+Visagino ligoninė)	2024	45	7	1	1	38	1	0			
		22.2	1000.0	142.9	142.9	1000.0	26.3	0.0			
Panevėžio ligoninė	1453	64	8	0	0	56	2	0			
		44.0	1000.0	0.0	0.0	1000.0	35.7	0.0			
Panevėžio gr. rajonai	778	16	2	0	0	14	0	0			
		20.6	1000.0	0.0	0.0	1000.0	0.0	0.0			
Vilniaus perinatologijos centras	12570	421	45	7	5	376	15	0			
		33.5	1000.0	155.6	111.1	1000.0	39.9	0.0			
Kauno med. univer. klinikos	3709	178	19	3	4	159	13	3			
		48.0	1000.0	157.9	210.5	1000.0	81.8	18.9			
Kauno P. Mažylio gimdymo namai	1326	24	3	0	0	21	0	0			
		18.1	1000.0	0.0	0.0	1000.0	0.0	0.0			
Kauno apskrities ligoninė (Krikščion.)	993	13	2	0	0	11	0	0			
		13.1	1000.0	0.0	0.0	1000.0	0.0	0.0			
Kauno II klinikinė ligoninė	1283	14	0	0	0	14	0	0			
		10.9	1000.0	0.0	0.0	1000.0	0.0	0.0			
Kauno miestas	7311	229	24	3	4	205	13	3			
		31.3	1000.0	125.0	166.7	1000.0	63.4	14.6			
Kauno gr. rajonai	2961	58	4	0	0	54	2	1			
		19.6	1000.0	0.0	0.0	1000.0	37.0	18.5			
Klaipėdos ligoninė	3726	134	6	0	0	128	5	0			
		36.0	1000.0	0.0	0.0	1000.0	39.1	0.0			
Klaipėdos gr. rajonai	1497	26	2	1	1	24	0	0			
		17.4	1000.0	500.0	500.0	1000.0	0.0	0.0			
ŠL Akušerijos-ginekologijos klinika	2127	68	4	0	0	64	6	0			
		32.0	1000.0	0.0	0.0	1000.0	93.8	0.0			
Šiaulių gr. rajonai	1095	31	6	0	1	25	1	0			
		28.3	1000.0	0.0	166.7	1000.0	40.0	0.0			
Kauno perinatologijos centras	18717	546	46	4	6	500	27	4			
		29.2	1000.0	87.0	130.4	1000.0	54.0	8.0			
VISO	31287	967	91	11	11	876	42	4			
TOTAL		30.9	1000.0	120.9	120.9	1000.0	47.9	4.6			

13 lentelė

Lietuvos gimdymo stacionarų pagrindiniai rodikliai (abs.sk.,1000 gim.,%)

The main data of maternity hospitals in Lithuania (number,1000 gim.,%)

Gimimo vieta	Bendras gimusių skai- čius	Gimė negy- vi	Perina- talinės mirtys	Gimė gyvi	Anksty- vos neonat. mirtys	Nauja- gimių mirtys	Neišnešioti naujag. ----- Viso Ankst. Nauja- neonat gimių mirtys	%	Ankst. mirtys	Nauja- gimių mirtys
Place of birth	Total no. of births	Still births	Perina- tal deaths	Live births	Early neona- tal deaths	Neona- tal deaths	Preterm infants ----- Total Early Neona- neonat tal	%	Early deaths	Neona- tal deaths
VMUL Akušerijos-gine kologijos klinika	3197	50	65	3147	15	20	416	10	14	33.7
Vilniaus gimdymo namai	3456	8	10	3448	2	4	94	0	1	10.6
VUL Santariškių kl. Centro filialas	1539	7	9	1532	2	2	45	1	1	22.2
Baltijos-Amerikos klinika	187	0	1	187	1	1	3	0	0	0.0
Vilniaus miestas	8379	65	85	8314	20	27	558	11	16	28.7
Vilniaus gr. rajonai (+Visagino ligoninė)	2028	4	5	2024	1	2	42	1	1	23.8
Druskininkų m. ligo ninė	4	0	1	4	1	1	2	1	1	500.0
Visagino ligoninė	341	0	0	341	0	0	12	0	0	0.0
Šalčininkų r. savi- valdybės ligoninė	296	1	1	295	0	0	9	0	0	0.0
Švenčionių r. ligoni nė	157	0	0	157	0	0	3	0	0	0.0
Trakų ligoninė	639	1	1	638	0	1	4	0	0	0.0
Ukmergės ligoninė	396	2	2	394	0	0	11	0	0	0.0
Utenos apskrities li goninė	195	0	0	195	0	0	1	0	0	0.0
Panevėžio ligoninė	1457	4	8	1453	4	5	100	3	3	30.0
Panevėžio gr. rajo nai	779	1	2	778	1	1	8	0	0	0.0
Anykščių r. savival- dybės ligoninė	180	0	0	180	0	0	1	0	0	0.0
Biržų ligoninė	83	0	0	83	0	0	1	0	0	0.0
Pasvalio ligoninė	332	0	1	332	1	1	2	0	0	0.0
Rokiškio r. ligoninė	184	1	1	183	0	0	4	0	0	0.0
Vilniaus perinatolo gijos centras	12644	74	100	12570	26	35	708	15	20	28.2
Kauno med. univer. klinikos	3756	47	69	3709	22	34	625	19	29	46.4
Kauno P. Mažylio gimdymo namai	1326	0	1	1326	1	1	4	0	0	0.0
Kauno apskrities li- goninė (Krikščion.)	994	1	1	993	0	1	15	0	0	0.0
Kauno II klinikinė ligoninė	1288	5	6	1283	1	2	51	1	1	19.6

13 lentelė (tęsinys)

Gimimo vieta	Bendras gimusių skai- čius	Gimė negy- vi	Perina- talinės mirtys	Gimė gyvi	Anksty- vos neonat. mirtys	Nauja- gimių mirtys	Neišnešioti naujag. Viso %	Ankst. neonat. mirtys	Nauja- gimių mirtys
Place of birth	Total no. of births	Still births	Perina- tal deaths	Live births	Early neona- tal deaths	Neona- tal deaths	Preterm infants Total %	Early neonat. deaths	Neona- tal deaths
Kauno miestas	7364	53	77	7311	24	38	695	20	30
	1000.0	7.2	10.5	1000.0	3.3	5.2 %	9.5	28.8	43.2
Kauno gr. rajonai	2971	10	16	2961	6	8	60	2	2
	1000.0	3.4	5.4	1000.0	2.0	2.7 %	2.0	33.3	33.3
Alytaus apskrities	644	2	5	642	3	4	8	1	1
S.Kudirkos ligoninė	1000.0	3.1	7.8	1000.0	4.7	6.2 %	1.2	125.0	125.0
Jonavos ligoninė	318	0	0	318	0	0	9	0	0
	1000.0	0.0	0.0	1000.0	0.0	0.0 %	2.8	0.0	0.0
Jurbarko ligoninė	189	0	0	189	0	0	7	0	0
	1000.0	0.0	0.0	1000.0	0.0	0.0 %	3.7	0.0	0.0
Kėdainių ligoninė	328	2	2	326	0	0	15	0	0
	1000.0	6.1	6.1	1000.0	0.0	0.0 %	4.6	0.0	0.0
Lazdijų ligoninė	258	0	0	258	0	0	3	0	0
	1000.0	0.0	0.0	1000.0	0.0	0.0 %	1.2	0.0	0.0
Marijampolės ligoninė	556	1	1	555	0	1	9	0	0
	1000.0	1.8	1.8	1000.0	0.0	1.8 %	1.6	0.0	0.0
Raseinių ligoninė	257	1	1	256	0	0	3	0	0
	1000.0	3.9	3.9	1000.0	0.0	0.0 %	1.2	0.0	0.0
Šakių ligoninė	167	3	5	164	2	2	3	1	1
	1000.0	18.0	29.9	1000.0	12.2	12.2 %	1.8	333.3	333.3
Vilkaviškio ligoninė	254	1	2	253	1	1	3	0	0
	1000.0	3.9	7.9	1000.0	4.0	4.0 %	1.2	0.0	0.0
Klaipėdos ligoninė	3743	17	21	3726	4	6	220	3	4
	1000.0	4.5	5.6	1000.0	1.1	1.6 %	5.9	13.6	18.2
Klaipėdos gr. rajonai	1498	1	3	1497	2	4	26	1	1
	1000.0	0.7	2.0	1000.0	1.3	2.7 %	1.7	38.5	38.5
Kretingos ligoninė	269	0	1	269	1	1	7	1	1
	1000.0	0.0	3.7	1000.0	3.7	3.7 %	2.6	142.9	142.9
Plungės r. savivaldybės ligoninė	2	0	0	2	0	0	1	0	0
	1000.0	0.0	0.0	1000.0	0.0	0.0 %	50.0	0.0	0.0
Šilutės ligoninė	339	1	1	338	0	1	5	0	0
	1000.0	2.9	2.9	1000.0	0.0	3.0 %	1.5	0.0	0.0
Tauragės apskrities ligoninė	407	0	0	407	0	1	6	0	0
	1000.0	0.0	0.0	1000.0	0.0	2.5 %	1.5	0.0	0.0
Telšių apskrities ligoninė	481	0	1	481	1	1	7	0	0
	1000.0	0.0	2.1	1000.0	2.1	2.1 %	1.5	0.0	0.0
ŠL Akušerijos-ginekologijos klinika	2136	9	12	2127	3	4	89	2	2
	1000.0	4.2	5.6	1000.0	1.4	1.9 %	4.2	22.5	22.5
Šiaulių gr. rajonai	1096	1	3	1095	2	2	34	1	1
	1000.0	0.9	2.7	1000.0	1.8	1.8 %	3.1	29.4	29.4
Joniškio ligoninė	186	0	1	186	1	1	11	0	0
	1000.0	0.0	5.4	1000.0	5.4	5.4 %	5.9	0.0	0.0
Mažeikių ligoninė	563	1	1	562	0	0	8	0	0
	1000.0	1.8	1.8	1000.0	0.0	0.0 %	1.4	0.0	0.0
Radviliškio ligoninė	347	0	1	347	1	1	15	1	1
	1000.0	0.0	2.9	1000.0	2.9	2.9 %	4.3	66.7	66.7
Kauno perinatologijos centras	18808	91	132	18717	41	62	1124	29	40
	1000.0	4.8	7.0	1000.0	2.2	3.3 %	6.0	25.8	35.6
VISO	31452	165	232	31287	67	97	1832	44	60
TOTAL	1000.0	5.2	7.4	1000.0	2.1	3.1 %	5.9	24.0	32.8

14 lentelė

Mirtingumas (abs.sk.,1000 gim.)
Mortality (number, per 1000 births)

Gimimo vieta	Bendras gimusių skai- čius	Gimė negyvi- talines mirtys	Perina- talines mirtys	Gimė gyvi vas	Anksty- vas neonata- linės mirtys	Neonatalinės mirtys				
						Viso	Pirmą para	Antra- 6-tą para	7-tą 27-tą para	7-tą 27-tą para
Place of birth	Total no. of births	Still- births	Perina- tal deaths	Live births	Early neona- tal deaths	Neonatal death				
						Total	0-24 hours	24h up to 6th day	7 up to 27 days	
VMUL Akušerijos-gine kologijos klinika	3197 1000.0	50 15.6	65 20.3	3147 1000.0	15 4.8	20 6.3	5 1.6	10 3.2	5 1.6	
Vilniaus gimdymo namai	3456 1000.0	8 2.3	10 2.9	3448 1000.0	2 0.6	4 1.2	0 0.0	2 0.6	2 0.6	
VUL Santariškių kl. Centro filialas	1539 1000.0	7 4.5	9 5.8	1532 1000.0	2 1.3	2 1.3	2 1.3	0 0.0	0 0.0	
Baltijos-Amerikos klinika	187 1000.0	0 0.0	1 5.3	187 1000.0	1 5.3	1 5.3	0 0.0	1 5.3	0 0.0	
Vilniaus miestas	8379 1000.0	65 7.8	85 10.1	8314 1000.0	20 2.4	27 3.2	7 0.8	13 1.6	7 0.8	
Vilniaus gr. rajonai (+Visagino ligoninė)	2028 1000.0	4 2.0	5 2.5	2024 1000.0	1 0.5	2 1.0	0 0.0	1 0.5	1 0.5	
Panevėžio ligoninė	1457 1000.0	4 2.7	8 5.5	1453 1000.0	4 2.8	5 3.4	3 2.1	1 0.7	1 0.7	
Panevėžio gr. rajo nai	779 1000.0	1 1.3	2 2.6	778 1000.0	1 1.3	1 1.3	1 1.3	0 0.0	0 0.0	
Vilniaus perinatolo gijos centras	12644 1000.0	74 5.9	100 7.9	12570 1000.0	26 2.1	35 2.8	11 0.9	15 1.2	9 0.7	
Kauno med. univer. klinikos	3756 1000.0	47 12.5	69 18.4	3709 1000.0	22 5.9	34 9.2	15 4.0	7 1.9	12 3.2	
Kauno P. Mažylio gimdymo namai	1326 1000.0	0 0.0	1 0.8	1326 1000.0	1 0.8	1 0.8	1 0.8	0 0.0	0 0.0	
Kauno apskrities li- goninė (Krikščion.)	994 1000.0	1 1.0	1 1.0	993 1000.0	0 0.0	1 1.0	0 0.0	0 0.0	1 1.0	
Kauno II klinikinė ligoninė	1288 1000.0	5 3.9	6 4.7	1283 1000.0	1 0.8	2 1.6	0 0.0	1 0.8	1 0.8	
Kauno miestas	7364 1000.0	53 7.2	77 10.5	7311 1000.0	24 3.3	38 5.2	16 2.2	8 1.1	14 1.9	
Kauno gr. rajonai	2971 1000.0	10 3.4	16 5.4	2961 1000.0	6 2.0	8 2.7	4 1.4	2 0.7	2 0.7	
Klaipėdos ligoninė	3743 1000.0	17 4.5	21 5.6	3726 1000.0	4 1.1	6 1.6	1 0.3	3 0.8	2 0.5	
Klaipėdos gr. rajo nai	1498 1000.0	1 0.7	3 2.0	1497 1000.0	2 1.3	4 2.7	1 0.7	1 0.7	2 1.3	
ŠL Akušerijos-gineko logijos klinika	2136 1000.0	9 4.2	12 5.6	2127 1000.0	3 1.4	4 1.9	3 1.4	0 0.0	1 0.5	
Šiaulių gr. rajonai	1096 1000.0	1 0.9	3 2.7	1095 1000.0	2 1.8	2 1.8	2 1.8	0 0.0	0 0.0	
Kauno perinatologi jos centras	18808 1000.0	91 4.8	132 7.0	18717 1000.0	41 2.2	62 3.3	27 1.4	14 0.7	21 1.1	
VISO	31452 1000.0	165 5.2	232 7.4	31287 1000.0	67 2.1	97 3.1	38 1.2	29 0.9	30 1.0	
TOTAL	1000.0	5.2	7.4	1000.0	2.1	3.1	1.2	0.9	1.0	

15 lentelė

Perinatalinis mirtingumas atskirose gestacinio amžiaus grupėse (abs.sk.,1000 gim.,%)
Perinatal deaths by gestation age (number, per 1000 births.,%)

Gimimo vieta	Bendras gimim. skaičius	Perinat. mirtys	Perinatalinės mirtys pagal gestaciją																		
			22-23	24-25	26-27	28-31	32-36	37-42	> 42	22-23	24-25	26-27									
VMUL Akušerijos-ginekologijos klinika	3197	65	6/6	8/16	6/24	9/55	25/359	11/2737	0/0	20/46	54/460	20.3	100.0	50.0	25.0	16.4	7.0	0.4	0.0	43.5	11.7
Vilniaus gimdymo namai	3456	10	1/1	2/3	0/0	1/1	1/94	5/3357	0/0	3/4	5/99	2.9	100.0	66.7	0.0	100.0	1.1	0.1	0.0	75.0	5.1
VUL Santariškių kl. Centro filialas	1539	9	0/0	0/0	0/2	2/5	2/41	5/1491	0/0	0/2	4/48	5.8	0.0	0.0	0.0	40.0	4.9	0.3	0.0	0.0	8.3
Baltijos-Amerikos klinika	187	1	0/0	0/1	0/2	0/0	0/0	1/184	0/0	0/3	0/3	5.3	0.0	0.0	0.0	0.0	0.0	0.0	0.0	0.0	0.0
Vilniaus miestas	8379	85	7/7	10/20	6/28	12/61	28/494	22/7769	0/0	23/55	63/610	10.1	100.0	50.0	21.4	19.7	5.7	0.3	0.0	41.8	10.3
Vilniaus gr. rajonai (+Visagino ligoninė)	2028	5	0/0	0/0	0/0	2/8	1/36	2/1984	0/0	0/0	3/44	2.5	0.0	0.0	0.0	25.0	2.8	0.1	0.0	0.0	6.8
Panevėžio ligoninė	1457	8	1/1	2/3	0/1	1/4	1/93	3/1355	0/0	3/5	5/102	5.5	100.0	66.7	0.0	25.0	1.1	0.2	0.0	60.0	4.9
Panevėžio gr. rajonai	779	2	0/0	0/0	0/1	0/2	0/5	2/770	0/1	0/1	0/8	2.6	0.0	0.0	0.0	0.0	0.0	0.0	0.0	0.0	0.0
Vilniaus perinatologijos centras	12644	100	8/8	12/23	6/30	15/75	30/628	29/11879	0/1	26/61	71/764	7.9	100.0	52.2	20.0	20.0	4.8	0.2	0.0	42.6	9.3
Kauno med. univer. klinikos	3756	69	8/11	9/24	6/37	10/106	23/484	13/3093	0/1	23/72	56/662	18.4	72.7	37.5	16.2	9.4	4.8	0.4	0.0	31.9	8.5
Kauno P. Mažylio gimdymo namai	1326	1	0/0	0/0	0/0	0/1	0/3	1/1322	0/0	0/0	0/4	0.8	0.0	0.0	0.0	0.0	0.0	0.1	0.0	0.0	0.0
Kauno apskrities ligoninė (Krikščion.)	994	1	0/0	0/0	0/0	0/0	0/15	1/979	0/0	0/0	0/15	1.0	0.0	0.0	0.0	0.0	0.0	0.1	0.0	0.0	0.0
Kauno II klinikinė ligoninė	1288	6	0/0	0/0	0/0	0/0	2/52	4/1236	0/0	0/0	2/52	4.7	0.0	0.0	0.0	0.0	3.8	0.3	0.0	0.0	3.8
Kauno miestas	7364	77	8/11	9/24	6/37	10/107	25/554	19/6630	0/1	23/72	58/733	10.5	72.7	37.5	16.2	9.3	4.5	0.3	0.0	31.9	7.9
Kauno gr. rajonai	2971	16	1/1	1/1	1/1	3/7	2/56	8/2904	0/1	3/3	8/66	5.4	100.0	100.0	100.0	42.9	3.6	0.3	0.0	100.0	12.1
Klaipėdos ligoninė	3743	21	1/7	5/7	1/4	2/15	3/196	9/3511	0/3	7/18	12/229	5.6	14.3	71.4	25.0	13.3	1.5	0.3	0.0	38.9	5.2
Klaipėdos gr. rajonai	1498	3	0/0	0/0	0/0	1/3	0/23	2/1472	0/0	0/0	1/26	2.0	0.0	0.0	0.0	33.3	0.0	0.1	0.0	0.0	3.8
ŠL Akušerijos-ginekologijos klinika	2136	12	0/0	2/3	1/1	3/11	3/81	3/2040	0/0	3/4	9/96	5.6	0.0	66.7	100.0	27.3	3.7	0.1	0.0	75.0	9.4
Šiaulių gr. rajonai	1096	3	0/0	0/0	0/3	0/2	1/29	2/1062	0/0	0/3	1/34	2.7	0.0	0.0	0.0	0.0	3.4	0.2	0.0	0.0	2.9
Kauno perinatologijos centras	18808	132	10/19	17/35	9/46	19/145	34/939	43/17619	0/5	36/100	89/1184	7.0	52.6	48.6	19.6	13.1	3.6	0.2	0.0	36.0	7.5
VISO	31452	232	18/27	29/58	15/76	34/220	64/1567	72/29498	0/6	62/161	160/1948	7.4	66.7	50.0	19.7	15.5	4.1	0.2	0.0	38.5	8.2

16 lentelė

Perinatalinio mirtingumo struktūra pagal pagrindinę ligą (abs.sk.,1000 gimusių)
Perinatal deaths, primary causes of death (number, per 1000 births)

Gimimo vieta	Bendras gimusių skai- čius	Perina- lūs mirtys	TLK - 10 kodai						kitos
			Q00- Q99	P20.0	P20.1	A50,P23, P39.2,8,9	P07,P22,P26	P28,P52 P91.1,2	
Place of birth	Total no. of births	Perina- tal deaths	ICD - 10 code						Others
			Q00- Q99	P20.0	P20.1	A50,P23, P39.2,8,9	P07,P22,P26	P28,P52 P91.1,2	
VMUL Akušerijos-gine kologijos klinika	3197	65	15	33	3	6	5	3	
		1000.0	230.8	507.7	46.2	92.3	76.9	46.2	
Vilniaus gimdymo namai	3456	10	0	5	2	1	0	2	
		1000.0	0.0	500.0	200.0	100.0	0.0	200.0	
VUL Santariškių kl. Centro filialas	1539	9	1	5	2	1	0	0	
		1000.0	111.1	555.6	222.2	111.1	0.0	0.0	
Baltijos-Amerikos klinika	187	1	0	0	0	0	0	1	
		1000.0	0.0	0.0	0.0	0.0	0.0	1000.0	
Vilniaus miestas	8379	85	16	43	7	8	5	6	
		1000.0	188.2	505.9	82.4	94.1	58.8	70.6	
Vilniaus gr. rajonai (+Visagino ligoninė)	2028	5	0	3	0	1	0	1	
		1000.0	0.0	600.0	0.0	200.0	0.0	200.0	
Panevėžio ligoninė	1457	8	2	3	1	1	0	1	
		1000.0	250.0	375.0	125.0	125.0	0.0	125.0	
Panevėžio gr. rajo nai	779	2	1	0	1	0	0	0	
		1000.0	500.0	0.0	500.0	0.0	0.0	0.0	
Vilniaus perinatolo gijos centras	12644	100	19	49	9	10	5	8	
		1000.0	190.0	490.0	90.0	100.0	50.0	80.0	
Kauno med. univer. klinikos	3756	69	16	0	42	2	5	4	
		1000.0	231.9	0.0	608.7	29.0	72.5	58.0	
Kauno P. Mažylio gimdymo namai	1326	1	0	0	1	0	0	0	
		1000.0	0.0	0.0	1000.0	0.0	0.0	0.0	
Kauno apskrities li- goninė (Krikščion.)	994	1	0	0	1	0	0	0	
		1000.0	0.0	0.0	1000.0	0.0	0.0	0.0	
Kauno II klinikinė ligoninė	1288	6	0	0	3	1	0	2	
		1000.0	0.0	0.0	500.0	166.7	0.0	333.3	
Kauno miestas	7364	77	16	0	47	3	5	6	
		1000.0	207.8	0.0	610.4	39.0	64.9	77.9	
Kauno gr. rajonai	2971	16	2	2	7	0	1	4	
		1000.0	125.0	125.0	437.5	0.0	62.5	250.0	
Klaipėdos ligoninė	3743	21	4	11	2	2	2	0	
		1000.0	190.5	523.8	95.2	95.2	95.2	0.0	
Klaipėdos gr. rajo nai	1498	3	1	1	1	0	0	0	
		1000.0	333.3	333.3	333.3	0.0	0.0	0.0	
ŠL Akušerijos-gineko logijos klinika	2136	12	1	6	0	0	2	3	
		1000.0	83.3	500.0	0.0	0.0	166.7	250.0	
Šiaulių gr. rajonai	1096	3	0	0	3	0	0	0	
		1000.0	0.0	0.0	1000.0	0.0	0.0	0.0	
Kauno perinatologi jos centras	18808	132	24	20	60	5	10	13	
		1000.0	181.8	151.5	454.5	37.9	75.8	98.5	
VISO	31452	232	43	69	69	15	15	21	
TOTAL		1000.0	185.3	297.4	297.4	64.7	64.7	90.5	

17 lentelė

Perinatalinis mirtingumas pagal Šiaurės-Baltijos klasifikaciją (abs.sk.,%)
Perinatal deaths by Nordic-Baltic classification (number,%)

Gimimo vieta	Bend- ras gimu- sių skai- čius	Peri- nata- li- nės mir- tys	Įgim- tos mali- jos su Q	Antenatalinės mirtys					Vais.žuvo gimd.metu		Ankst. neonat.mirtys		
				28 sav.ir >	< 28	Daugi- vienas vais. su be IUAS	sav. avais nėštu ir >	28 < 28 sav.	28-33 sav.	34 ir >sav.	< 28 sav.		
Kategorija			I	II	III	IV	V	VI	VII	VIII-IX	X-XI	XII	
Place of birth	Total no. of birth hs	Peri- na- tal deat hs	Fetu- s ma- lfor mati on	Antenatal death			Intrapar- tum death		Early neonatal death				
			28 weeks &	>	< 28	Multi- ple preg- nancy	> 28 &	< 28 week s	28-33 weeks	34 &	>	< 28 weeks	
VMUL Akušerijos-gine kologijos klinika	3197	65	15	1	24	11	0	2	1	1	3	7	
Vilniaus gimdymo namai	3456	10	0	0	4	3	0	0	1	0	2	0	
VUL Santariškių kl. Centro filialas	1539	9	1	0	6	0	0	0	1	0	1	0	
Baltijos-Amerikos klinika	187	1	0	0	0	0	0	0	0	0	1	0	
Vilniaus miestas	8379	85	16	1	34	14	0	2	3	1	7	7	
Vilniaus gr. rajonai (+Visagino ligoninė)	2028	5	0	0	3	0	0	0	1	1	0	0	
Panevėžio ligoninė	1457	8	2	0	2	1	0	0	1	0	1	1	
Panevėžio gr. rajo nai	779	2	1	0	1	0	0	0	0	0	0	0	
Vilniaus perinatolo gijos centras	12644	100	19	1	40	15	0	2	5	2	8	8	
Kauno med. univer. klinikos	3756	69	16	7	18	5	1	6	5	1	1	9	
Kauno P. Mažylio gimdymo namai	1326	1	0	0	0	0	0	0	0	0	1	0	
Kauno apskrities li- goninė (Krikščion.)	994	1	0	0	0	0	0	0	1	0	0	0	
Kauno II klinikinė ligoninė	1288	6	0	0	5	0	0	0	0	0	1	0	
Kauno miestas	7364	77	16	7	23	5	1	6	6	1	3	9	
Kauno gr. rajonai	2971	16	2	1	4	2	0	0	3	1	2	1	
Klaipėdos ligoninė	3743	21	4	0	10	2	2	1	1	0	0	2	
Klaipėdos gr. rajo nai	1498	3	1	1	0	0	0	0	0	1	0	0	
ŠL Akušerijos-gineko logijos klinika	2136	12	1	0	8	1	0	0	0	0	0	2	
Šiaulių gr. rajonai	1096	3	0	0	0	0	0	0	1	0	2	0	
Kauno perinatologi jos centras	18808	132	24	9	45	10	3	7	11	3	7	14	
VISO	31452	232	43	10	85	25	3	9	16	5	15	22	
TOTAL		100.0	18.5	4.3	36.6	10.8	1.3	3.9	6.9	2.2	6.5	9.5	

18 lentelė

Naujagimių letališkumas atskirose gestacinio amžiaus grupėse (abs.sk.,1000 gim.,%)
Neonatal deaths by gestation age (number, per 1000 births,%)

Gimimo vieta	Iš viso gimė gyvi	Neonatal mirting. %	Mirę naujagimiai ir gyvi pagal gestaciją									
			22	24	26	28	32	37	> 42	22	22	
Place of birth	Total no. of live births	Neonatal deaths %	Neonatal deaths and live births by gestational age									
			22	24	26	28	32	37	> 42	22	22	
			-23	-25	-27	-31	-36	-42		-27	-36	
VMUL Akušerijos-ginekologijos klinika	3147	20	2/1	4/11	3/21	0/46	5/337	6/2731	0/0	9/33	14/416	
		6.3	200.0	36.4	14.3	0.0	1.5	0.2	0.0	27.3	3.4	
Vilniaus gimdymo namai	3448	4	0/0	0/1	0/0	0/0	1/93	3/3354	0/0	0/1	1/94	
		1.2	0.0	0.0	0.0	0.0	1.1	0.1	0.0	0.0	1.1	
VUL Santariškių kl. Centro filialas	1532	2	0/0	0/0	0/2	0/3	1/40	1/1487	0/0	0/2	1/45	
		1.3	0.0	0.0	0.0	0.0	2.5	0.1	0.0	0.0	2.2	
Baltijos-Amerikos klinika	187	1	0/0	0/1	0/2	0/0	0/0	1/184	0/0	0/3	0/3	
		5.3	0.0	0.0	0.0	0.0	0.0	0.5	0.0	0.0	0.0	
Vilniaus miestas	8314	27	1/1	4/13	3/25	0/49	7/470	11/7756	0/0	9/39	16/558	
		3.2	100.0	30.8	12.0	0.0	1.5	0.1	0.0	23.0	2.9	
Vilniaus gr. rajonai (+Visagino ligoninė)	2024	2	0/0	0/0	0/0	1/7	0/35	1/1982	0/0	0/0	1/42	
		1.0	0.0	0.0	0.0	14.3	0.0	0.1	0.0	0.0	2.4	
Panevėžio ligoninė	1453	5	1/1	1/2	0/1	0/3	1/93	2/1353	0/0	2/4	3/100	
		3.4	100.0	50.0	0.0	0.0	1.1	0.1	0.0	50.0	3.0	
Panevėžio gr. rajonai	778	1	0/0	0/0	0/1	0/2	0/5	1/769	0/1	0/1	0/8	
		1.3	0.0	0.0	0.0	0.0	0.0	0.1	0.0	0.0	0.0	
Vilniaus perinatologijos centras	12570	35	3/2	5/15	3/27	1/61	8/603	15/11861	0/1	11/44	20/708	
		2.8	150.0	33.3	11.1	1.6	1.3	0.1	0.0	25.0	2.8	
Kauno med. univer. klinikos	3709	34	5/6	5/17	4/35	5/98	10/469	5/3083	0/1	14/58	29/625	
		9.2	83.3	29.4	11.4	5.1	2.1	0.2	0.0	24.1	4.6	
Kauno P. Mažylio gimdymo namai	1326	1	0/0	0/0	0/0	0/1	0/3	1/1322	0/0	0/0	0/4	
		0.8	0.0	0.0	0.0	0.0	0.0	0.1	0.0	0.0	0.0	
Kauno apskrities ligoninė (Krikščion.)	993	1	0/0	0/0	0/0	0/0	0/15	1/978	0/0	0/0	0/15	
		1.0	0.0	0.0	0.0	0.0	0.0	0.1	0.0	0.0	0.0	
Kauno II klinikinė ligoninė	1283	2	0/0	0/0	0/0	0/0	1/51	1/1232	0/0	0/0	1/51	
		1.6	0.0	0.0	0.0	0.0	2.0	0.1	0.0	0.0	2.0	
Kauno miestas	7311	38	5/6	5/17	4/35	5/99	11/538	8/6615	0/1	14/58	30/695	
		5.2	83.3	29.4	11.4	5.1	2.0	0.1	0.0	24.1	4.3	
Kauno gr. rajonai	2961	8	1/1	0/0	0/0	1/5	0/54	6/2900	0/1	1/1	2/60	
		2.7	100.0	0.0	0.0	20.0	0.0	0.2	0.0	100.0	3.3	
Klaipėdos ligoninė	3726	6	0/6	1/3	1/4	0/13	2/194	2/3503	0/3	2/13	4/220	
		1.6	0.0	33.3	25.0	0.0	1.0	0.1	0.0	15.4	1.8	
Klaipėdos gr. rajonai	1497	4	0/0	0/0	0/0	1/3	0/23	3/1471	0/0	0/0	1/26	
		2.7	0.0	0.0	0.0	33.3	0.0	0.2	0.0	0.0	3.8	
ŠL Akušerijos-ginekologijos klinika	2127	4	0/0	1/2	1/1	0/8	0/78	2/2038	0/0	2/3	2/89	
		1.9	0.0	50.0	100.0	0.0	0.0	0.1	0.0	66.7	2.2	
Šiaulių gr. rajonai	1095	2	0/0	0/0	0/3	0/2	1/29	1/1061	0/0	0/3	1/34	
		1.8	0.0	0.0	0.0	0.0	3.4	0.1	0.0	0.0	2.9	
Kauno perinatologijos centras	18717	62	6/13	7/22	6/43	7/130	14/916	22/17588	0/5	19/78	40/1124	
		3.3	46.2	31.8	14.0	5.4	1.5	0.1	0.0	24.4	3.6	
VISO	31287	97	9/15	12/37	9/70	8/191	22/1519	37/29449	0/6	30/122	60/1832	
TOTAL		3.1	60.0	32.4	12.9	4.2	1.4	0.1	0.0	24.6	3.3	

19 lentelė

Mirę išnešioti naujagimiai atskirose svorio grupėse (abs.sk.,1000 gim.,%)

Term infants, deaths by birthweight (number, per 1000 births,%)

Gimimo vieta	Viso gimė gyvi	Išnešioti nauja gim.	Mirę naujagimiai ir gyvi gimę pagal svorį							
			Neonat. mirtinumas %	< 500	500-999	1000-1499	1500-1999	2000-2499	2500 ir >	4500 ir >
Place of birth	Total no. of live births	Term infants	Neonatal deaths %	< 500	500-999	1000-1499	1500-1999	2000-2499	2500 ir >	4500 ir >
VMUL Akušerijos-ginekologijos klinika	3147	2731	6	0/0	0/0	0/0	0/0	8 2/64	4/2659	0/70
Vilniaus gimdymo namai	3448	3354	3	0/0	0/0	0/0	0/0	4 0/16	3/3334	0/77
VUL Santariškių kl. Centro filialas	1532	1487	1	0/0	0/0	0/0	0/0	0 0/11	1/1476	0/50
Baltijos-Amerikos klinika	187	184	1	0/0	0/0	0/0	0/0	0 0/0	1/184	0/2
Vilniaus miestas	8314	7756	11	0/0	0/0	0/0	0/12	2/91	9/7653	0/199
Vilniaus gr. rajonai (+Visagino ligoninė)	2024	1982	1	0/0	0/0	0/0	0/0	1/32	0/1950	0/37
Panevėžio ligoninė	1453	1353	2	0/0	0/0	0/0	0/4	0/16	2/1333	0/27
Panevėžio gr. rajonai	778	770	1	0/0	0/0	0/0	0/0	0/6	1/764	0/26
Vilniaus perinatologijos centras	12570	11862	15	0/0	0/0	0/0	0/16	3/145	12/11701	0/289
Kauno med. univer. klinikos	3709	3084	5	0/0	0/0	0/0	0/13	2/81	3/2990	1/64
Kauno P. Mažylio gimdymo namai	1326	1322	1	0/0	0/0	0/0	0/0	0/9	1/1313	0/27
Kauno apskrities ligoninė (Krikščion.)	993	978	1	0/0	0/0	0/0	0/0	0/10	1/968	0/30
Kauno II klinikinė ligoninė	1283	1232	1	0/0	0/0	0/0	0/1	0/15	1/1216	0/25
Kauno miestas	7311	6616	8	0/0	0/0	0/0	0/14	2/115	6/6487	1/146
Kauno gr. rajonai	2961	2901	6	0/0	0/0	0/0	0/2	0/44	6/2855	0/49
Klaipėdos ligoninė	3726	3506	2	0/0	0/0	0/0	0/3	1/31	1/3472	0/114
Klaipėdos gr. rajonai	1497	1471	3	0/0	0/0	0/0	0/1	0/18	3/1452	0/45
ŠL Akušerijos-ginekologijos klinika	2127	2038	2	0/0	0/0	0/0	0/4	0/24	2/2010	0/66
Šiaulių gr. rajonai	1095	1061	1	0/0	0/0	0/0	0/0	0/19	1/1042	0/30
Kauno perinatologijos centras	18717	17593	22	0/0	0/0	0/0	0/24	3/251	19/17318	1/450
VISO	31287	29455	37	0/0	0/0	0/0	0/40	6/396	31/29019	1/739
TOTAL			1.3	0.0	0.0	0.0	0.0	1.5	0.1	0.1

20 lentelė

Mirę neišnešioti naujagimiai atskirose svorio grupėse (abs.sk.,%)
Preterm infants, deaths by birthweight (number,%)

Gimimo vieta	Viso gimė gyvi	Neišnešioti naujagimiai	Mirę naujagimiai ir gyvi gimę pagal svorį							
			Neonat. mirtinumas %	< 500	500-999	1000-1499	1500-1999	2000-2499	2500 ir >	4500 ir >
Place of birth	Total no. of live births	Preterm infants	Neonatal deaths %	< 500	500-999	1000-1499	1500-1999	2000-2499	2500 ir >	4500 ir >
VMUL Akušerijos-ginekologijos klinika	3147	416	14	0/0	9/29	1/ 38	1/ 73	0/119	3/157	0/0
		13.2	33.7	0.0	31.0	2.6	1.4	0.0	1.9	0.0
Vilniaus gimdymo namai	3448	94	1	0/0	0/ 1	0/ 0	0/ 1	1/ 28	0/ 64	0/0
		2.7	10.6	0.0	0.0	0.0	0.0	3.6	0.0	0.0
VUL Santariškių kl. Centro filialas	1532	45	1	0/0	0/ 0	0/ 1	0/ 1	0/ 8	1/ 35	0/0
		2.9	22.2	0.0	0.0	0.0	0.0	0.0	2.9	0.0
Baltijos-Amerikos klinika	187	3	0	0/0	0/ 0	0/ 0	0/ 0	0/ 0	0/ 3	0/0
		1.6	0.0	0.0	0.0	0.0	0.0	0.0	0.0	0.0
Vilniaus miestas	8314	558	16	0/0	9/30	1/ 39	1/ 75	1/155	4/259	0/0
		6.7	28.7	0.0	30.0	2.6	1.3	0.6	1.5	0.0
Vilniaus gr. rajonai (+Visagino ligoninė)	2024	42	1	0/0	0/ 0	0/ 2	1/ 8	0/ 14	0/ 18	0/0
		2.1	23.8	0.0	0.0	0.0	12.5	0.0	0.0	0.0
Panevėžio ligoninė	1453	100	3	1/1	1/ 1	0/ 2	0/ 10	0/ 33	1/ 53	0/0
		6.9	30.0	100.0	100.0	0.0	0.0	0.0	1.9	0.0
Panevėžio gr. rajonai	778	8	0	0/0	0/ 0	0/ 1	0/ 0	0/ 2	0/ 5	0/0
		1.0	0.0	0.0	0.0	0.0	0.0	0.0	0.0	0.0
Vilniaus perinatologijos centras	12570	708	20	1/1	10/31	1/ 44	2/ 93	1/204	5/335	0/0
		5.6	28.2	100.0	32.3	2.3	2.2	0.5	1.5	0.0
Kauno med. univer. klinikos	3709	625	29	2/2	11/53	7/ 65	4/122	3/192	2/191	0/0
		16.9	46.4	100.0	20.8	10.8	3.3	1.6	1.0	0.0
Kauno P. Mažylio gimdymo namai	1326	4	0	0/0	0/ 0	0/ 0	0/ 0	0/ 0	0/ 4	0/0
		0.3	0.0	0.0	0.0	0.0	0.0	0.0	0.0	0.0
Kauno apskrities ligoninė (Krikščion.)	993	15	0	0/0	0/ 0	0/ 0	0/ 0	0/ 2	0/ 13	0/0
		1.5	0.0	0.0	0.0	0.0	0.0	0.0	0.0	0.0
Kauno II klinikinė ligoninė	1283	51	1	0/0	0/ 0	0/ 0	0/ 1	1/ 19	0/ 31	0/0
		4.0	19.6	0.0	0.0	0.0	0.0	5.3	0.0	0.0
Kauno miestas	7311	695	30	2/2	11/53	7/ 65	4/123	4/213	2/239	0/0
		9.5	43.2	100.0	20.8	10.8	3.3	1.9	0.8	0.0
Kauno gr. rajonai	2961	60	2	1/1	0/ 0	0/ 2	1/ 8	0/ 19	0/ 30	0/0
		2.0	33.3	100.0	0.0	0.0	12.5	0.0	0.0	0.0
Klaipėdos ligoninė	3726	220	4	0/0	2/ 7	0/ 7	1/ 22	0/ 53	1/131	0/0
		5.9	18.2	0.0	28.6	0.0	4.5	0.0	0.8	0.0
Klaipėdos gr. rajonai	1497	26	1	0/0	0/ 0	0/ 1	0/ 5	1/ 9	0/ 11	0/0
		1.7	38.5	0.0	0.0	0.0	0.0	11.1	0.0	0.0
ŠL Akušerijos-ginekologijos klinika	2127	89	2	0/0	1/ 1	1/ 4	0/ 6	0/ 22	0/ 56	0/0
		4.2	22.5	0.0	100.0	25.0	0.0	0.0	0.0	0.0
Šiaulių gr. rajonai	1095	34	1	0/0	0/ 0	0/ 1	0/ 3	0/ 9	1/ 21	0/0
		3.1	29.4	0.0	0.0	0.0	0.0	0.0	4.8	0.0
Kauno perinatologijos centras	18717	1124	40	3/3	14/61	8/ 80	6/167	5/325	4/488	0/0
		6.0	35.6	100.0	23.0	10.0	3.6	1.5	0.8	0.0
VISO	31287	1832	60	4/4	24/92	9/124	8/260	6/529	9/823	0/0
TOTAL		5.9	32.8	100.0	26.1	7.3	3.1	1.1	1.1	0.0

21 lentelė

**Ankstyvo naujagimių mirtingumo struktūra pagal pagrindinę ligą
(abs.sk.,1000 gyvų gim.)**
**Early neonatal deaths, main pathology
(number, per 1000 live births)**

Gimimo vieta	Iš viso gimė gyvi	Anksty- vos neonata- linės mirtys	TLK - 10 kodai								
			Q00- Q99	P10 P11	P20, P21	P22, P26- P28	P24	P23,P35 -P37 P39.8,9	P52	P07	Kitos
Place of birth	Live births	Early neona- tal deaths	ICD - 10 code								
			Q00- Q99	P10 P11	P20, P21	P22, P26- P28	P24	P23,P35 -P37 P39.8,9	P52	P07	Others
VMUL Akušerijos-gine kologijos klinika	3147 1000.0	15 4.8	4 1.3	0 0.0	1 0.3	5 1.6	0 0.0	4 1.3	0 0.0	0 0.0	1 0.3
Vilniaus gimdymo namai	3448 1000.0	2 0.6	0 0.0	0 0.0	0 0.0	0 0.0	0 0.0	1 0.3	0 0.0	0 0.0	1 0.3
VUL Santariškių kl. Centro filialas	1532 1000.0	2 1.3	1 0.7	0 0.0	0 0.0	0 0.0	0 0.0	1 0.7	0 0.0	0 0.0	0 0.0
Baltijos-Amerikos klinika	187 1000.0	1 5.3	0 0.0	0 0.0	0 0.0	0 0.0	1 5.3	0 0.0	0 0.0	0 0.0	0 0.0
Vilniaus miestas	8314 1000.0	20 2.4	5 0.6	0 0.0	1 0.1	5 0.6	1 0.1	6 0.7	0 0.0	0 0.0	2 0.2
Vilniaus gr. rajonai (+Visagino ligoninė)	2024 1000.0	1 0.5	0 0.0	0 0.0	0 0.0	0 0.0	0 0.0	1 0.5	0 0.0	0 0.0	0 0.0
Panevėžio ligoninė	1453 1000.0	4 2.8	2 1.4	0 0.0	0 0.0	0 0.0	0 0.0	1 0.7	0 0.0	0 0.0	1 0.7
Panevėžio gr. rajo nai	778 1000.0	1 1.3	1 1.3	0 0.0	0 0.0	0 0.0	0 0.0	0 0.0	0 0.0	0 0.0	0 0.0
Vilniaus perinatolo gijos centras	12570 1000.0	26 2.1	8 0.6	0 0.0	1 0.1	5 0.4	1 0.1	8 0.6	0 0.0	0 0.0	3 0.2
Kauno med. univer. klinikos	3709 1000.0	22 5.9	11 3.0	0 0.0	1 0.3	2 0.5	1 0.3	2 0.5	0 0.0	3 0.8	2 0.5
Kauno P. Mažylio gimdymo namai	1326 1000.0	1 0.8	0 0.0	0 0.0	1 0.8	0 0.0	0 0.0	0 0.0	0 0.0	0 0.0	0 0.0
Kauno apskrities li- goninė (Krikščion.)	993 1000.0	0 0.0	0 0.0	0 0.0	0 0.0	0 0.0	0 0.0	0 0.0	0 0.0	0 0.0	0 0.0
Kauno II klinikinė ligoninė	1283 1000.0	1 0.8	0 0.0	0 0.0	0 0.0	0 0.0	0 0.0	0 0.0	0 0.0	0 0.0	1 0.8
Kauno miestas	7311 1000.0	24 3.3	11 1.5	0 0.0	2 0.3	2 0.3	1 0.1	2 0.3	0 0.0	3 0.4	3 0.4
Kauno gr. rajonai	2961 1000.0	6 2.0	2 0.7	0 0.0	2 0.7	0 0.0	0 0.0	0 0.0	0 0.0	1 0.3	1 0.3
Klaipėdos ligoninė	3726 1000.0	4 1.1	2 0.5	0 0.0	1 0.3	1 0.3	0 0.0	0 0.0	0 0.0	0 0.0	0 0.0
Klaipėdos gr. rajo nai	1497 1000.0	2 1.3	1 0.7	0 0.0	1 0.7	0 0.0	0 0.0	0 0.0	0 0.0	0 0.0	0 0.0
ŠL Akušerijos-gineko logijos klinika	2127 1000.0	3 1.4	1 0.5	0 0.0	0 0.0	2 0.9	0 0.0	0 0.0	0 0.0	0 0.0	0 0.0
Šiaulių gr. rajonai	1095 1000.0	2 1.8	0 0.0	0 0.0	2 1.8	0 0.0	0 0.0	0 0.0	0 0.0	0 0.0	0 0.0
Kauno perinatologi jos centras	18717 1000.0	41 2.2	17 0.9	0 0.0	8 0.4	5 0.3	1 0.1	2 0.1	0 0.0	4 0.2	4 0.2
VISO	31287	67	25	0	9	10	2	10	0	4	7
TOTAL	1000.0	2.1	0.8	0.0	0.3	0.3	0.1	0.3	0.0	0.1	0.2

22 lentelė

Naujagimių mirtingumo struktūra pagal pagrindinę ligą (abs.sk.,1000 gyvų gim.)
Neonatal deaths, main pathology (number, per 1000 live births)

Gimimo vieta	Iš viso gimė gyvi	Nauja-gimių mirtinumas	TLK - 10 kodai								
			Q00-Q99	P10-P11	P20-P21	P22-P26	P24-P28	P23,P35-P37	P52-P59	P07	Kitos
Place of birth	Live births	Neonatal deaths	ICD - 10 code								
			Q00-Q99	P10-P11	P20-P21	P22-P26	P24-P28	P23,P35-P37	P52-P59	P07	Others
VMUL Akušerijos-ginekologijos klinika	3147	20	7	0	1	6	0	5	0	0	1
	1000.0	6.3	2.2	0.0	0.3	1.9	0.0	1.6	0.0	0.0	0.3
Vilniaus gimdymo namai	3448	4	2	0	0	0	0	1	0	0	1
	1000.0	1.2	0.6	0.0	0.0	0.0	0.0	0.3	0.0	0.0	0.3
VUL Santariškių kl. Centro filialas	1532	2	1	0	0	0	0	1	0	0	0
	1000.0	1.3	0.7	0.0	0.0	0.0	0.0	0.7	0.0	0.0	0.0
Baltijos-Amerikos klinika	187	1	0	0	0	0	1	0	0	0	0
	1000.0	5.3	0.0	0.0	0.0	0.0	5.3	0.0	0.0	0.0	0.0
Vilniaus miestas	8314	27	10	0	1	6	1	7	0	0	2
	1000.0	3.2	1.2	0.0	0.1	0.7	0.1	0.8	0.0	0.0	0.2
Vilniaus gr. rajonai (+Visagino ligoninė)	2024	2	1	0	0	0	0	1	0	0	0
	1000.0	1.0	0.5	0.0	0.0	0.0	0.0	0.5	0.0	0.0	0.0
Panevėžio ligoninė	1453	5	2	0	0	0	0	1	0	0	2
	1000.0	3.4	1.4	0.0	0.0	0.0	0.0	0.7	0.0	0.0	1.4
Panevėžio gr. rajonai	778	1	1	0	0	0	0	0	0	0	0
	1000.0	1.3	1.3	0.0	0.0	0.0	0.0	0.0	0.0	0.0	0.0
Vilniaus perinatologijos centras	12570	35	14	0	1	6	1	9	0	0	4
	1000.0	2.8	1.1	0.0	0.1	0.5	0.1	0.7	0.0	0.0	0.3
Kauno med. univer. klinikos	3709	34	13	0	1	2	1	7	2	3	5
	1000.0	9.2	3.5	0.0	0.3	0.5	0.3	1.9	0.5	0.8	1.3
Kauno P. Mažylio gimdymo namai	1326	1	0	0	1	0	0	0	0	0	0
	1000.0	0.8	0.0	0.0	0.8	0.0	0.0	0.0	0.0	0.0	0.0
Kauno apskrities ligoninė (Krikščion.)	993	1	0	0	1	0	0	0	0	0	0
	1000.0	1.0	0.0	0.0	1.0	0.0	0.0	0.0	0.0	0.0	0.0
Kauno II klinikinė ligoninė	1283	2	0	0	0	0	0	1	0	0	1
	1000.0	1.6	0.0	0.0	0.0	0.0	0.0	0.8	0.0	0.0	0.8
Kauno miestas	7311	38	13	0	3	2	1	8	2	3	6
	1000.0	5.2	1.8	0.0	0.4	0.3	0.1	1.1	0.3	0.4	0.8
Kauno gr. rajonai	2961	8	2	0	2	1	0	0	0	1	2
	1000.0	2.7	0.7	0.0	0.7	0.3	0.0	0.0	0.0	0.3	0.7
Klaipėdos ligoninė	3726	6	3	0	1	1	0	0	0	0	1
	1000.0	1.6	0.8	0.0	0.3	0.3	0.0	0.0	0.0	0.0	0.3
Klaipėdos gr. rajonai	1497	4	1	0	1	0	0	1	0	0	1
	1000.0	2.7	0.7	0.0	0.7	0.0	0.0	0.7	0.0	0.0	0.7
ŠL Akušerijos-ginekologijos klinika	2127	4	1	0	0	2	0	0	0	0	1
	1000.0	1.9	0.5	0.0	0.0	0.9	0.0	0.0	0.0	0.0	0.5
Šiaulių gr. rajonai	1095	2	0	0	2	0	0	0	0	0	0
	1000.0	1.8	0.0	0.0	1.8	0.0	0.0	0.0	0.0	0.0	0.0
Kauno perinatologijos centras	18717	62	20	0	9	6	1	9	2	4	11
	1000.0	3.3	1.1	0.0	0.5	0.3	0.1	0.5	0.1	0.2	0.6
VISO	31287	97	34	0	10	12	2	18	2	4	15
TOTAL	1000.0	3.1	1.1	0.0	0.3	0.4	0.1	0.6	0.1	0.1	0.5

23 lentelė

**Išnešiotų naujagimių ankstyvo mirtingumo struktūra pagal pagrindinę ligą
(abs.sk.,1000 gyvų gim.)**
**Term infants, early neonatal deaths, main pathology
(number, per 1000 live births)**

Gimimo vieta	Viso gimė	Išnešiotų ankstyvas mirtingumas	TLK - 10 kodai									
			Q00-Q99	P10-P11	P20-P21	P22-P26	P24-P28	P23-P37	P35-P39.8,9	P52	P07	Kitos
Place of birth	Total no. of term infants	Term early neonatal deaths	ICD - 10 code									
			Q00-Q99	P10-P11	P20-P21	P22-P26	P24-P28	P23-P37	P35-P39.8,9	P52	P07	Others
VMUL Akušerijos-ginekologijos klinika	2731	5	3	0	1	0	0	0	1	0	0	0
Vilniaus gimdymo namai	1000.0	1.8	1.1	0.0	0.4	0.0	0.0	0.0	0.4	0.0	0.0	0.0
VUL Santariškių kl. Centro filialas	3354	2	0	0	0	0	0	0	1	0	0	1
Baltijos-Amerikos klinika	1000.0	0.6	0.0	0.0	0.0	0.0	0.0	0.0	0.3	0.0	0.0	0.3
Vilniaus miestas	1487	1	0	0	0	0	0	0	1	0	0	0
Vilniaus gr. rajonai (+Visagino ligoninė)	1000.0	0.7	0.0	0.0	0.0	0.0	0.0	0.0	0.7	0.0	0.0	0.0
Panevėžio ligoninė	184	1	0	0	0	0	1	0	0	0	0	0
Panevėžio gr. rajonai	1000.0	5.4	0.0	0.0	0.0	0.0	5.4	0.0	0.0	0.0	0.0	0.0
Vilniaus perinatologijos centras	7756	9	3	0	1	0	1	0	3	0	0	1
Kauno med. univer. klinikos	1000.0	1.2	0.4	0.0	0.1	0.0	0.1	0.0	0.4	0.0	0.0	0.1
Kauno P. Mažylio gimdymo namai	1982	0	0	0	0	0	0	0	0	0	0	0
Kauno apskrities ligoninė (Krikščion.)	1000.0	0.0	0.0	0.0	0.0	0.0	0.0	0.0	0.0	0.0	0.0	0.0
Kauno II klinikinė ligoninė	1353	1	1	0	0	0	0	0	0	0	0	0
Kauno miestas	1000.0	0.7	0.7	0.0	0.0	0.0	0.0	0.0	0.0	0.0	0.0	0.0
Kauno gr. rajonai	770	1	1	0	0	0	0	0	0	0	0	0
Klaipėdos ligoninė	1000.0	1.3	1.3	0.0	0.0	0.0	0.0	0.0	0.0	0.0	0.0	0.0
Klaipėdos gr. rajonai	11862	11	5	0	1	0	1	0	3	0	0	1
ŠL Akušerijos-ginekologijos klinika	1000.0	0.9	0.4	0.0	0.1	0.0	0.1	0.0	0.3	0.0	0.0	0.1
Šiaulių gr. rajonai	3084	3	2	0	0	0	1	0	0	0	0	0
Šiaulių gr. rajonai	1000.0	1.0	0.6	0.0	0.0	0.0	0.3	0.0	0.0	0.0	0.0	0.0
Šiaulių gr. rajonai	1322	1	0	0	1	0	0	0	0	0	0	0
Šiaulių gr. rajonai	1000.0	0.8	0.0	0.0	0.8	0.0	0.0	0.0	0.0	0.0	0.0	0.0
Šiaulių gr. rajonai	978	0	0	0	0	0	0	0	0	0	0	0
Šiaulių gr. rajonai	1000.0	0.0	0.0	0.0	0.0	0.0	0.0	0.0	0.0	0.0	0.0	0.0
Šiaulių gr. rajonai	1232	0	0	0	0	0	0	0	0	0	0	0
Šiaulių gr. rajonai	1000.0	0.0	0.0	0.0	0.0	0.0	0.0	0.0	0.0	0.0	0.0	0.0
Šiaulių gr. rajonai	6616	4	2	0	1	0	1	0	0	0	0	0
Šiaulių gr. rajonai	1000.0	0.6	0.3	0.0	0.2	0.0	0.2	0.0	0.0	0.0	0.0	0.0
Šiaulių gr. rajonai	2901	4	2	0	1	0	0	0	0	0	0	1
Šiaulių gr. rajonai	1000.0	1.4	0.7	0.0	0.3	0.0	0.0	0.0	0.0	0.0	0.0	0.3
Šiaulių gr. rajonai	3506	1	1	0	0	0	0	0	0	0	0	0
Šiaulių gr. rajonai	1000.0	0.3	0.3	0.0	0.0	0.0	0.0	0.0	0.0	0.0	0.0	0.0
Šiaulių gr. rajonai	1471	1	1	0	0	0	0	0	0	0	0	0
Šiaulių gr. rajonai	1000.0	0.7	0.7	0.0	0.0	0.0	0.0	0.0	0.0	0.0	0.0	0.0
Šiaulių gr. rajonai	2038	1	1	0	0	0	0	0	0	0	0	0
Šiaulių gr. rajonai	1000.0	0.5	0.5	0.0	0.0	0.0	0.0	0.0	0.0	0.0	0.0	0.0
Šiaulių gr. rajonai	1061	1	0	0	1	0	0	0	0	0	0	0
Šiaulių gr. rajonai	1000.0	0.9	0.0	0.0	0.9	0.0	0.0	0.0	0.0	0.0	0.0	0.0
Kauno perinatologijos centras	17593	12	7	0	3	0	1	0	0	0	0	1
VISO	29455	23	12	0	4	0	2	3	0	0	0	2
TOTAL	1000.0	0.8	0.4	0.0	0.1	0.0	0.1	0.1	0.1	0.0	0.0	0.1

24 lentelė

**Išnešiotų naujagimių mirtingumo struktūra pagal pagrindinę ligą
(abs.sk.,1000 gyvų gim.)**
**Term infants, neonatal deaths, main pathology
(number, per 1000 live births)**

Gimimo vieta	Viso gimė	Išnešiotų naujagimių	TLK - 10 kodai								
			Q00-Q99	P10-P11	P20-P21	P22-P26-P28	P24	P23-P35-P37-P39.8,9	P52	P07	Kitos
Place of birth	Total no. of term infants	Term infants/deaths	ICD - 10 code								
			Q00-Q99	P10-P11	P20-P21	P22-P26-P28	P24	P23-P35-P37-P39.8,9	P52	P07	Others
VMUL Akušerijos-ginekologijos klinika	2731	6	4	0	1	0	0	1	0	0	0
Vilniaus gimdymo namai	1000.0	2.2	1.5	0.0	0.4	0.0	0.0	0.4	0.0	0.0	0.0
VUL Santariškių kl. Centro filialas	3354	3	1	0	0	0	0	1	0	0	1
Baltijos-Amerikos klinika	1000.0	0.9	0.3	0.0	0.0	0.0	0.0	0.3	0.0	0.0	0.3
Vilniaus miestas	1487	1	0	0	0	0	0	1	0	0	0
Vilniaus gr. rajonai (+Visagino ligoninė)	1000.0	0.7	0.0	0.0	0.0	0.0	0.0	0.7	0.0	0.0	0.0
Panevėžio ligoninė	184	1	0	0	0	0	1	0	0	0	0
Panevėžio gr. rajonai	1000.0	5.4	0.0	0.0	0.0	0.0	5.4	0.0	0.0	0.0	0.0
Vilniaus perinatologijos centras	7756	11	5	0	1	0	1	3	0	0	1
Kauno med. univer. klinikos	1000.0	1.4	0.6	0.0	0.1	0.0	0.1	0.4	0.0	0.0	0.1
Kauno P. Mažylio gimdymo namai	1982	1	1	0	0	0	0	0	0	0	0
Kauno apskrities ligoninė (Krikščion.)	1000.0	0.5	0.5	0.0	0.0	0.0	0.0	0.0	0.0	0.0	0.0
Kauno II klinikinė ligoninė	1353	2	1	0	0	0	0	0	0	0	1
Kauno miestas	1000.0	1.5	0.7	0.0	0.0	0.0	0.0	0.0	0.0	0.0	0.7
Kauno gr. rajonai	770	1	1	0	0	0	0	0	0	0	0
Klaipėdos ligoninė	1000.0	1.3	1.3	0.0	0.0	0.0	0.0	0.0	0.0	0.0	0.0
Klaipėdos gr. rajonai	11862	15	8	0	1	0	1	3	0	0	2
ŠL Akušerijos-ginekologijos klinika	1000.0	1.3	0.7	0.0	0.1	0.0	0.1	0.3	0.0	0.0	0.2
Šiaulių gr. rajonai	3084	5	3	0	0	0	1	0	0	0	1
Šiaulių gr. rajonai	1000.0	1.6	1.0	0.0	0.0	0.0	0.3	0.0	0.0	0.0	0.3
Šiaulių gr. rajonai	1322	1	0	0	1	0	0	0	0	0	0
Šiaulių gr. rajonai	1000.0	0.8	0.0	0.0	0.8	0.0	0.0	0.0	0.0	0.0	0.0
Šiaulių gr. rajonai	978	1	0	0	1	0	0	0	0	0	0
Šiaulių gr. rajonai	1000.0	1.0	0.0	0.0	1.0	0.0	0.0	0.0	0.0	0.0	0.0
Šiaulių gr. rajonai	1232	1	0	0	0	0	0	1	0	0	0
Šiaulių gr. rajonai	1000.0	0.8	0.0	0.0	0.0	0.0	0.0	0.8	0.0	0.0	0.0
Šiaulių gr. rajonai	6616	8	3	0	2	0	1	1	0	0	1
Šiaulių gr. rajonai	1000.0	1.2	0.5	0.0	0.3	0.0	0.2	0.2	0.0	0.0	0.2
Šiaulių gr. rajonai	2901	6	2	0	1	1	0	0	0	0	2
Šiaulių gr. rajonai	1000.0	2.1	0.7	0.0	0.3	0.3	0.0	0.0	0.0	0.0	0.7
Šiaulių gr. rajonai	3506	2	1	0	0	0	0	0	0	0	1
Šiaulių gr. rajonai	1000.0	0.6	0.3	0.0	0.0	0.0	0.0	0.0	0.0	0.0	0.3
Šiaulių gr. rajonai	1471	3	1	0	0	0	0	1	0	0	1
Šiaulių gr. rajonai	1000.0	2.0	0.7	0.0	0.0	0.0	0.0	0.7	0.0	0.0	0.7
Šiaulių gr. rajonai	2038	2	1	0	0	0	0	0	0	0	1
Šiaulių gr. rajonai	1000.0	1.0	0.5	0.0	0.0	0.0	0.0	0.0	0.0	0.0	0.5
Šiaulių gr. rajonai	1061	1	0	0	1	0	0	0	0	0	0
Šiaulių gr. rajonai	1000.0	0.9	0.0	0.0	0.9	0.0	0.0	0.0	0.0	0.0	0.0
Kauno perinatologijos centras	17593	22	8	0	4	1	1	2	0	0	6
VISO	29455	37	16	0	5	1	2	5	0	0	8
TOTAL	1000.0	1.3	0.5	0.0	0.2	0.0	0.1	0.2	0.0	0.0	0.3

25 lentelė

**Neišnešiotų naujagimių ankstyvo mirtingumo struktūra pagal pagrindinę ligą
(abs.sk.,1000 gyvų gim.)**
**Preterm infants, early neonatal deaths, main pathology
(number, per 1000 live births)**

Gimimo vieta	Viso gimė	Neišnešiotų	TLK - 10 kodai									
			Q00-Q99	P10-P11	P20-P21	P22-P28	P24	P23-P37	P35-P39.8,9	P52	P07	Kitos
Place of birth	Total no. of infants	Preterm neonatal deaths	ICD - 10 code									
			Q00-Q99	P10-P11	P20-P21	P22-P28	P24	P23-P37	P35-P39.8,9	P52	P07	Others
VMUL Akušerijos-ginekologijos klinika	416	10	1	0	0	5	0	3	0	0	1	
Vilniaus gimdymo namai	1000.0	24.0	2.4	0.0	0.0	12.0	0.0	7.2	0.0	0.0	2.4	
VUL Santariškių kl. Centro filialas	45	1	1	0	0	0	0	0	0	0	0	
Baltijos-Amerikos klinika	1000.0	22.2	22.2	0.0	0.0	0.0	0.0	0.0	0.0	0.0	0.0	
Vilniaus miestas	3	0	0	0	0	0	0	0	0	0	0	
Vilniaus gr. rajonai (+Visagino ligoninė)	1000.0	0.0	0.0	0.0	0.0	0.0	0.0	0.0	0.0	0.0	0.0	
Panevėžio ligoninė	558	11	2	0	0	5	0	3	0	0	1	
Panevėžio gr. rajonai	1000.0	19.7	3.6	0.0	0.0	9.0	0.0	5.4	0.0	0.0	1.8	
Vilniaus perinatologijos centras	42	1	0	0	0	0	0	1	0	0	0	
Kauno med. univer. klinikos	1000.0	23.8	0.0	0.0	0.0	0.0	0.0	23.8	0.0	0.0	0.0	
Kauno P. Mažylio gimdymo namai	100	3	1	0	0	0	0	1	0	0	1	
Kauno apskrities ligoninė (Krikščion.)	1000.0	30.0	10.0	0.0	0.0	0.0	0.0	10.0	0.0	0.0	10.0	
Kauno II klinikinė ligoninė	8	0	0	0	0	0	0	0	0	0	0	
Kauno miestas	1000.0	0.0	0.0	0.0	0.0	0.0	0.0	0.0	0.0	0.0	0.0	
Kauno gr. rajonai	708	15	3	0	0	5	0	5	0	0	2	
Klaipėdos ligoninė	1000.0	21.2	4.2	0.0	0.0	7.1	0.0	7.1	0.0	0.0	2.8	
ŠL Akušerijos-ginekologijos klinika	625	19	9	0	1	2	0	2	0	3	2	
Šiaulių gr. rajonai	1000.0	30.4	14.4	0.0	1.6	3.2	0.0	3.2	0.0	4.8	3.2	
Šiaurės Lietuvos ligoninė	4	0	0	0	0	0	0	0	0	0	0	
Šiaurės Lietuvos ligoninė	1000.0	0.0	0.0	0.0	0.0	0.0	0.0	0.0	0.0	0.0	0.0	
Šiaurės Lietuvos ligoninė	51	1	0	0	0	0	0	0	0	0	1	
Šiaurės Lietuvos ligoninė	1000.0	19.6	0.0	0.0	0.0	0.0	0.0	0.0	0.0	0.0	19.6	
Šiaurės Lietuvos miestas	695	20	9	0	1	2	0	2	0	3	3	
Šiaurės Lietuvos gr. rajonai	1000.0	28.8	12.9	0.0	1.4	2.9	0.0	2.9	0.0	4.3	4.3	
Šiaurės Lietuvos ligoninė	60	2	0	0	1	0	0	0	0	1	0	
Šiaurės Lietuvos ligoninė	1000.0	33.3	0.0	0.0	16.7	0.0	0.0	0.0	0.0	16.7	0.0	
Šiaurės Lietuvos ligoninė	220	3	1	0	1	1	0	0	0	0	0	
Šiaurės Lietuvos ligoninė	1000.0	13.6	4.5	0.0	4.5	4.5	0.0	0.0	0.0	0.0	0.0	
Šiaurės Lietuvos gr. rajonai	26	1	0	0	1	0	0	0	0	0	0	
Šiaurės Lietuvos gr. rajonai	1000.0	38.5	0.0	0.0	38.5	0.0	0.0	0.0	0.0	0.0	0.0	
Šiaurės Lietuvos ligoninė	89	2	0	0	0	2	0	0	0	0	0	
Šiaurės Lietuvos ligoninė	1000.0	22.5	0.0	0.0	0.0	22.5	0.0	0.0	0.0	0.0	0.0	
Šiaurės Lietuvos gr. rajonai	34	1	0	0	1	0	0	0	0	0	0	
Šiaurės Lietuvos gr. rajonai	1000.0	29.4	0.0	0.0	29.4	0.0	0.0	0.0	0.0	0.0	0.0	
Kauno perinatologijos centras	1124	29	10	0	5	5	0	2	0	4	3	
VISO	1832	44	13	0	5	10	0	7	0	4	5	
TOTAL	1000.0	24.0	7.1	0.0	2.7	5.5	0.0	3.8	0.0	2.2	2.7	

26 lentelė

**Neišnešiotų naujagimių mirtingumo struktūra pagal pagrindinę ligą
(abs.sk.,1000 gyvų gim.)
Preterm infants, neonatal deaths, main pathology
(number, per 1000 live births)**

Gimimo vieta	Viso gimė	Neišnešiotų	TLK - 10 kodai								
			Q00- Q99	P10 P11	P20, P21	P22, P26- P28	P24	P23, P35 -P37 P39.8,9	P52	P07	Kitos
Place of birth	Total no. of preterm infants	Preterm neonat. deaths	ICD - 10 code								
			Q00- Q99	P10 P11	P20, P21	P22, P26- P28	P24	P23, P35 -P37 P39.8,9	P52	P07	Kitos
VMUL Akušerijos-gine kologijos klinika	416 1000.0	14 33.7	3 7.2	0 0.0	0 0.0	6 14.4	0 0.0	4 9.6	0 0.0	0 0.0	1 2.4
Vilniaus gimdymo namai	94 1000.0	1 10.6	1 10.6	0 0.0	0 0.0	0 0.0	0 0.0	0 0.0	0 0.0	0 0.0	0 0.0
VUL Santariškių kl. Centro filialas	45 1000.0	1 22.2	1 22.2	0 0.0	0 0.0	0 0.0	0 0.0	0 0.0	0 0.0	0 0.0	0 0.0
Baltijos-Amerikos klinika	3 1000.0	0 0.0	0 0.0	0 0.0	0 0.0	0 0.0	0 0.0	0 0.0	0 0.0	0 0.0	0 0.0
Vilniaus miestas	558 1000.0	16 28.7	5 9.0	0 0.0	0 0.0	6 10.8	0 0.0	4 7.2	0 0.0	0 0.0	1 1.8
Vilniaus gr. rajonai (+Visagino ligoninė)	42 1000.0	1 23.8	0 0.0	0 0.0	0 0.0	0 0.0	0 0.0	1 23.8	0 0.0	0 0.0	0 0.0
Panevėžio ligoninė	100 1000.0	3 30.0	1 10.0	0 0.0	0 0.0	0 0.0	0 0.0	1 10.0	0 0.0	0 0.0	1 10.0
Panevėžio gr. rajo nai	8 1000.0	0 0.0	0 0.0	0 0.0	0 0.0	0 0.0	0 0.0	0 0.0	0 0.0	0 0.0	0 0.0
Vilniaus perinatolo gijos centras	708 1000.0	20 28.2	6 8.5	0 0.0	0 0.0	6 8.5	0 0.0	6 8.5	0 0.0	0 0.0	2 2.8
Kauno med. univer. klinikos	625 1000.0	29 46.4	10 16.0	0 0.0	1 1.6	2 3.2	0 0.0	7 11.2	2 3.2	3 4.8	4 6.4
Kauno P. Mažylio gimdymo namai	4 1000.0	0 0.0	0 0.0	0 0.0	0 0.0	0 0.0	0 0.0	0 0.0	0 0.0	0 0.0	0 0.0
Kauno apskrities li- goninė (Krikščion.)	15 1000.0	0 0.0	0 0.0	0 0.0	0 0.0	0 0.0	0 0.0	0 0.0	0 0.0	0 0.0	0 0.0
Kauno II klinikinė ligoninė	51 1000.0	1 19.6	0 0.0	0 0.0	0 0.0	0 0.0	0 0.0	0 0.0	0 0.0	0 0.0	1 19.6
Kauno miestas	695 1000.0	30 43.2	10 14.4	0 0.0	1 1.4	2 2.9	0 0.0	7 10.1	2 2.9	3 4.3	5 7.2
Kauno gr. rajonai	60 1000.0	2 33.3	0 0.0	0 0.0	1 16.7	0 0.0	0 0.0	0 0.0	0 0.0	1 16.7	0 0.0
Klaipėdos ligoninė	220 1000.0	4 18.2	2 9.1	0 0.0	1 4.5	1 4.5	0 0.0	0 0.0	0 0.0	0 0.0	0 0.0
Klaipėdos gr. rajo nai	26 1000.0	1 38.5	0 0.0	0 0.0	1 38.5	0 0.0	0 0.0	0 0.0	0 0.0	0 0.0	0 0.0
ŠL Akušerijos-gineko logijos klinika	89 1000.0	2 22.5	0 0.0	0 0.0	0 0.0	2 22.5	0 0.0	0 0.0	0 0.0	0 0.0	0 0.0
Šiaulių gr. rajonai	34 1000.0	1 29.4	0 0.0	0 0.0	1 29.4	0 0.0	0 0.0	0 0.0	0 0.0	0 0.0	0 0.0
Kauno perinatologi jos centras	1124 1000.0	40 35.6	12 10.7	0 0.0	5 4.4	5 4.4	0 0.0	7 6.2	2 1.8	4 3.6	5 4.4
VISO	1832	60	18	0	5	11	0	13	2	4	7
TOTAL	1000.0	32.8	9.8	0.0	2.7	6.0	0.0	7.1	1.1	2.2	3.8

27 lentelė

Negyvi gimę ir gestacinis amžius (abs.sk.,%)
Stillbirths, gestational age (number,%)

Gimimo vieta	Viso gimė negyvi	Gestacinis amžius									
		22	24	26	28	32	37	> 42	22	22	
		-23	-25	-27	-31	-36	-42		-27	-36	
Place of birth	Total no. of Still- births	Gestational age									
		22	24	26	28	32	37	> 42	22	22	
		-23	-25	-27	-31	-36	-42		-27	-36	
VMUL Akušerijos-gine kologijos klinika	50	5	5	3	9	22	6	0	13	44	
		10.0	10.0	6.0	18.0	44.0	12.0	0.0	26.0	88.0	
Vilniaus gimdymo namai	8	1	2	0	1	1	3	0	3	5	
		12.5	25.0	0.0	12.5	12.5	37.5	0.0	37.5	62.5	
VUL Santariškių kl. Centro filialas	7	0	0	0	2	1	4	0	0	3	
		0.0	0.0	0.0	28.6	14.3	57.1	0.0	0.0	42.9	
Baltijos-Amerikos klinika	0	0	0	0	0	0	0	0	0	0	
		0.0	0.0	0.0	0.0	0.0	0.0	0.0	0.0	0.0	
Vilniaus miestas	65	6	7	3	12	24	13	0	16	52	
		9.2	10.8	4.6	18.5	36.9	20.0	0.0	24.6	80.0	
Vilniaus gr. rajonai (+Visagino ligoninė)	4	0	0	0	1	1	2	0	0	2	
		0.0	0.0	0.0	25.0	25.0	50.0	0.0	0.0	50.0	
Panevėžio ligoninė	4	0	1	0	1	0	2	0	1	2	
		0.0	25.0	0.0	25.0	0.0	50.0	0.0	25.0	50.0	
Panevėžio gr. rajo nai	1	0	0	0	0	0	1	0	0	0	
		0.0	0.0	0.0	0.0	0.0	100.0	0.0	0.0	0.0	
Vilniaus perinatolo gijos centras	74	6	8	3	14	25	18	0	17	56	
		8.1	10.8	4.1	18.9	33.8	24.3	0.0	23.0	75.7	
Kauno med. univer. klinikos	47	5	7	2	8	15	10	0	14	37	
		10.6	14.9	4.3	17.0	31.9	21.3	0.0	29.8	78.7	
Kauno P. Mažylio gimdymo namai	0	0	0	0	0	0	0	0	0	0	
		0.0	0.0	0.0	0.0	0.0	0.0	0.0	0.0	0.0	
Kauno apskrities li- goninė (Krikščion.)	1	0	0	0	0	0	1	0	0	0	
		0.0	0.0	0.0	0.0	0.0	100.0	0.0	0.0	0.0	
Kauno II klinikinė ligoninė	5	0	0	0	0	1	4	0	0	1	
		0.0	0.0	0.0	0.0	20.0	80.0	0.0	0.0	20.0	
Kauno miestas	53	5	7	2	8	16	15	0	14	38	
		9.4	13.2	3.8	15.1	30.2	28.3	0.0	26.4	71.7	
Kauno gr. rajonai	10	0	1	1	2	2	4	0	2	6	
		0.0	10.0	10.0	20.0	20.0	40.0	0.0	20.0	60.0	
Klaipėdos ligoninė	17	1	4	0	2	2	8	0	5	9	
		5.9	23.5	0.0	11.8	11.8	47.1	0.0	29.4	52.9	
Klaipėdos gr. rajo nai	1	0	0	0	0	0	1	0	0	0	
		0.0	0.0	0.0	0.0	0.0	100.0	0.0	0.0	0.0	
ŠL Akušerijos-gineko logijos klinika	9	0	1	0	3	3	2	0	1	7	
		0.0	11.1	0.0	33.3	33.3	22.2	0.0	11.1	77.8	
Šiaulių gr. rajonai	1	0	0	0	0	0	1	0	0	0	
		0.0	0.0	0.0	0.0	0.0	100.0	0.0	0.0	0.0	
Kauno perinatologi jos centras	91	6	13	3	15	23	31	0	22	60	
		6.6	14.3	3.3	16.5	25.3	34.1	0.0	24.2	65.9	
VISO	165	12	21	6	29	48	49	0	39	116	
TOTAL		7.3	12.7	3.6	17.6	29.1	29.7	0.0	23.6	70.3	

28 lentelė

Negyvi gimę, žuvimo laikas ir gestacinis amžius (abs.sk.,1000 gim., %)
Stillbirths, time of death, gestational age (number, per 1000 births, %)

Gimimo vieta	Bendras gimdymų skai- čius	Bendras gimusių skai- čius	Viso gimė negyvi	Vaisius žuvo			Gestacijos amžius		
				Iki gimimo	Gimdymo metu	Nežino ma	< 28 savaites	>= 28 savaites	
Place of birth	Total no. of delive- ry	Total no. of births	Total no. of still- births	Time of death	Antepar- tum	Intra- partum	Un- known	< 28 weeks	>= 28 weeks
VMUL Akušerijos-gine kologijos klinika	3104	3197	50 % 15.6	40 %	10 20.0	0 0.0	0 0.0	13 26.0	37 74.0
Vilniaus gimdymo namai	3434	3456	8 % 2.3	7 %	1 12.5	0 0.0	0 0.0	3 37.5	5 62.5
VUL Santariškių kl. Centro filialas	1530	1539	7 % 4.5	6 %	1 14.3	0 0.0	0 0.0	0 0.0	7 100.0
Baltijos-Amerikos klinika	186	187	0 % 0.0	0 %	0 0.0	0 0.0	0 0.0	0 0.0	0 0.0
Vilniaus miestas	8254	8379	65 % 7.8	53 %	12 18.5	0 0.0	0 0.0	16 24.6	49 75.4
Vilniaus gr. rajonai (+Visagino ligoninė)	2025	2028	4 % 2.0	2 %	1 25.0	1 25.0	1 25.0	0 0.0	4 100.0
Panevėžio ligoninė	1435	1457	4 % 2.7	3 %	1 25.0	0 0.0	0 0.0	1 25.0	3 75.0
Panevėžio gr. rajo nai	779	779	1 % 1.3	1 %	0 0.0	0 0.0	0 0.0	0 0.0	1 100.0
Vilniaus perinatolo gijos centras	12494	12644	74 % 5.9	59 %	14 18.9	1 1.4	1 23.0	17 23.0	57 77.0
Kauno med. univer. klinikos	3608	3756	47 % 12.5	33 %	14 29.8	0 0.0	0 0.0	14 29.8	33 70.2
Kauno P. Mažylio gimdymo namai	1322	1326	0 % 0.0	0 %	0 0.0	0 0.0	0 0.0	0 0.0	0 0.0
Kauno apskrities li- goninė (Krikščion.)	992	994	1 % 1.0	0 %	1 100.0	0 0.0	0 0.0	0 0.0	1 100.0
Kauno II klinikinė ligoninė	1281	1288	5 % 3.9	5 %	0 0.0	0 0.0	0 0.0	0 0.0	5 100.0
Kauno miestas	7203	7364	53 % 7.2	38 %	15 28.3	0 0.0	0 0.0	14 26.4	39 73.6
Kauno gr. rajonai	2967	2971	10 % 3.4	7 %	3 30.0	0 0.0	0 0.0	2 20.0	8 80.0
Klaipėdos ligoninė	3701	3743	17 % 4.5	15 %	2 11.8	0 0.0	0 0.0	5 29.4	12 70.6
Klaipėdos gr. rajo nai	1494	1498	1 % 0.7	1 %	0 0.0	0 0.0	0 0.0	0 0.0	1 100.0
ŠL Akušerijos-gineko logijos klinika	2108	2136	9 % 4.2	9 %	0 0.0	0 0.0	0 0.0	1 11.1	8 88.9
Šiaulių gr. rajonai	1085	1096	1 % 0.9	0 %	1 100.0	0 0.0	0 0.0	0 0.0	1 100.0
Kauno perinatologi jos centras	18558	18808	91 % 4.8	70 %	21 23.1	0 0.0	0 24.2	22 24.2	69 75.8
VISO	31052	31452	165 % 5.2	129 %	35 21.2	1 0.6	1 23.6	39 23.6	126 76.4
TOTAL			165 % 5.2	129 %	35 21.2	1 0.6	1 23.6	39 23.6	126 76.4

29 lentelė

Negyvi gimę, žuvę gimdymo metu ir nėštumo patologija (abs.sk.,%)
Stillbirths, death during delivery and pathology of pregnancy (number,%)

Gimimo vieta	Žuvo gimdy- mo metu	Sėdy- pir- meiga	Siau- ras dubuo	Vais- iaus hipo- tro- fija	Daugi- avai- sis nėštu	Hiper- tenz. būklės	Preek- lamp.	Krauja- vimas	Gres. nėštu- mo nut- rūki- mas	Prieš- laik. vande- nų nu- tekėj	Be patolo- gijos	No patolo- gy
Place of birth	Death during delive- ry	Bre- ech	Thin pel- vis	Fetus IUGR	Mul- tiple	Hyper- tension	Preecl- ampsia	Haemor- rhage	Threat ened aborti- on	PROM	No patolo- gy	No patolo- gy
VMUL Akušerijos-gine- kologijos klinika	10	1	0	0	2	2	1	0	1	3	2	2
Vilniaus gimdymo namai	100.0	10.0	0.0	0.0	20.0	20.0	10.0	0.0	10.0	30.0	20.0	1
VUL Santariškių kl. Centro filialas	1	0	0	0	0	0	0	0	0	0	1	1
Baltijos-Amerikos klinika	100.0	0.0	0.0	0.0	0.0	0.0	0.0	0.0	0.0	0.0	0.0	0
Vilniaus miestas	12	1	0	0	2	2	1	0	1	3	4	4
Vilniaus gr. rajonai (+Visagino ligoninė)	100.0	8.3	0.0	0.0	16.7	16.7	8.3	0.0	8.3	25.0	33.3	1
Panevėžio ligoninė	1	0	0	0	0	0	0	0	0	0	1	1
Panevėžio gr. rajo nai	100.0	0.0	0.0	0.0	0.0	0.0	0.0	0.0	0.0	0.0	0.0	0
Vilniaus perinatolo- gijos centras	14	1	0	0	2	2	1	0	1	3	6	6
Kauno med. univer. klinikos	100.0	7.1	0.0	0.0	14.3	14.3	7.1	0.0	7.1	21.4	42.9	4
Kauno P. Mažylio gimdymo namai	14	2	1	2	0	1	2	2	3	3	4	4
Kauno apskrities li- goninė (Krikščion.)	100.0	14.3	7.1	14.3	0.0	7.1	14.3	14.3	21.4	21.4	28.6	1
Kauno II klinikinė ligoninė	1	0	0	0	0	0	0	0	0	0	1	1
Kauno miestas	100.0	0.0	0.0	0.0	0.0	0.0	0.0	0.0	0.0	0.0	0.0	0
Kauno gr. rajonai	15	2	1	2	0	1	2	2	3	3	5	5
Klaipėdos ligoninė	100.0	13.3	6.7	13.3	0.0	6.7	13.3	13.3	20.0	20.0	33.3	1
Klaipėdos gr. rajo nai	3	1	0	0	0	0	1	1	0	0	1	1
ŠL Akušerijos-gineko- logijos klinika	100.0	33.3	0.0	0.0	0.0	0.0	33.3	33.3	0.0	0.0	33.3	1
Šiaulių gr. rajonai	2	0	0	0	0	0	0	0	0	0	2	2
Kauno perinatologi- jos centras	100.0	0.0	0.0	0.0	0.0	0.0	0.0	0.0	0.0	0.0	0.0	0
VISO	35	4	1	2	2	3	4	3	4	7	14	14
TOTAL	100.0	11.4	2.9	5.7	5.7	8.6	11.4	8.6	11.4	20.0	40.0	

30 lentelė

Negyvi gimę, žuvę gimdymo metu ir gimdymo komplikacijos (abs.sk.,%)
Stillbirths, death during delivery and complication of delivery (number,%)

Gimimo vieta	Viso gimė negyvi metu	Žuvo gimdy- mo metu	Disp- ropor- cija	Gimdymo veiklos anoma- lijos	Kraujavimas dėl placentos pirmei gos atsisk	Karšči- kitų priešl- asčių	Viso avimas su komp- likac	
Place of birth	Total no. of still- births	Death during delive- ry	Disp- ropor- tion	Funci- onal disor- ders	Haemorrhage because placen- ta pre- via	Fever abrupt other	Total	
VMUL Akušerijos-gine- kologijos klinika	50	10	0	0	0	0	0	1
Vilniaus gimdymo namai	8	1	0	0	0	1	0	1
VUL Santariškių kl. Centro filialas	7	1	0	0	0	0	0	0
Baltijos-Amerikos klinika	0	0	0	0	0	0	0	0
Vilniaus miestas	65	12	0	0	0	1	0	2
Vilniaus gr. rajonai (+Visagino ligoninė)	4	1	0	0	0	0	0	0
Panevėžio ligoninė	4	1	0	0	0	0	0	0
Panevėžio gr. rajo nai	1	0	0	0	0	0	0	0
Vilniaus perinatolo- gijos centras	74	14	0	0	0	1	0	2
Kauno med. univer. klinikos	47	14	0	0	1	1	0	2
Kauno P. Mažylio gimdymo namai	0	0	0	0	0	0	0	0
Kauno apskrities li- goninė (Krikščion.)	1	1	0	0	0	0	0	0
Kauno II klinikinė ligoninė	5	0	0	0	0	0	0	0
Kauno miestas	53	15	0	0	1	1	0	2
Kauno gr. rajonai	10	3	1	0	0	1	0	2
Klaipėdos ligoninė	17	2	0	0	0	1	0	2
Klaipėdos gr. rajo nai	1	0	0	0	0	0	0	0
ŠL Akušerijos-gineko- logijos klinika	9	0	0	0	0	0	0	0
Šiaulių gr. rajonai	1	1	0	0	0	0	0	0
Kauno perinatologi- jos centras	91	21	1	0	1	3	0	6
VISO	165	35	1	0	1	4	0	8
TOTAL	100.0	2.9	0.0	0.0	2.9	11.4	0.0	2.9

31 lentelė

Negyvų gimusių pagrindinė liga, lėmusi žūtį (abs.sk.,1000 negyv. gim.)
Stillbirths, primary causes of death (number, per 1000 stillbirths)

Gimimo vieta	Bendras		TLK - 10 kodai						
	gimusių skaičius	negyvių gimė	Q00- Q99	P02	P20.0	P20.1 P20.9 P21	P55 P56	A50,P23, P39.2,8,9 P35-P37	kitos
Place of birth	Total no. of births	Total no. of still- births	Q00- Q99	P02	P20.0	P20.1 P20.9 P21	P55 P56	A50,P23, P39.2,8,9 P35-P37	Others
VMUL Akušerijos-gine kologijos klinika	3197	50	11	0	33	2	1	2	1
		1000.0	220.0	0.0	660.0	40.0	20.0	40.0	20.0
Vilniaus gimdymo namai	3456	8	0	1	5	2	0	0	0
		1000.0	0.0	125.0	625.0	250.0	0.0	0.0	0.0
VUL Santariškių kl. Centro filialas	1539	7	0	0	5	2	0	0	0
		1000.0	0.0	0.0	714.3	285.7	0.0	0.0	0.0
Baltijos-Amerikos klinika	187	0	0	0	0	0	0	0	0
		1000.0	0.0	0.0	0.0	0.0	0.0	0.0	0.0
Vilniaus miestas	8379	65	11	1	43	6	1	2	1
		1000.0	169.2	15.4	661.5	92.3	15.4	30.8	15.4
Vilniaus gr. rajonai (+Visagino ligoninė)	2028	4	0	0	3	0	0	0	1
		1000.0	0.0	0.0	750.0	0.0	0.0	0.0	250.0
Panevėžio ligoninė	1457	4	0	0	3	1	0	0	0
		1000.0	0.0	0.0	750.0	250.0	0.0	0.0	0.0
Panevėžio gr. rajo nai	779	1	0	0	0	1	0	0	0
		1000.0	0.0	0.0	0.0	1000.0	0.0	0.0	0.0
Vilniaus perinatolo gijos centras	12644	74	11	1	49	8	1	2	2
		1000.0	148.6	13.5	662.2	108.1	13.5	27.0	27.0
Kauno med. univer. klinikos	3756	47	5	0	0	41	0	0	1
		1000.0	106.4	0.0	0.0	872.3	0.0	0.0	21.3
Kauno P. Mažylio gimdymo namai	1326	0	0	0	0	0	0	0	0
		1000.0	0.0	0.0	0.0	0.0	0.0	0.0	0.0
Kauno apskrities li- goninė (Krikščion.)	994	1	0	0	0	1	0	0	0
		1000.0	0.0	0.0	0.0	1000.0	0.0	0.0	0.0
Kauno II klinikinė ligoninė	1288	5	0	1	0	3	0	1	0
		1000.0	0.0	200.0	0.0	600.0	0.0	200.0	0.0
Kauno miestas	7364	53	5	1	0	45	0	1	1
		1000.0	94.3	18.9	0.0	849.1	0.0	18.9	18.9
Kauno gr. rajonai	2971	10	0	0	2	5	0	0	3
		1000.0	0.0	0.0	200.0	500.0	0.0	0.0	300.0
Klaipėdos ligoninė	3743	17	2	0	11	1	0	2	1
		1000.0	117.6	0.0	647.1	58.8	0.0	117.6	58.8
Klaipėdos gr. rajo nai	1498	1	0	0	1	0	0	0	0
		1000.0	0.0	0.0	1000.0	0.0	0.0	0.0	0.0
ŠL Akušerijos-gineko logijos klinika	2136	9	0	3	6	0	0	0	0
		1000.0	0.0	333.3	666.7	0.0	0.0	0.0	0.0
Šiaulių gr. rajonai	1096	1	0	0	0	1	0	0	0
		1000.0	0.0	0.0	0.0	1000.0	0.0	0.0	0.0
Kauno perinatologi jos centras	18808	91	7	4	20	52	0	3	5
		1000.0	76.9	44.0	219.8	571.4	0.0	33.0	54.9
VISO	31452	165	18	5	69	60	1	5	7
TOTAL		1000.0	109.1	30.3	418.2	363.6	6.1	30.3	42.4

31A lentelė

Ligos, sąlygojusios vaisiaus žūtį dėl antenatalinės hipoksijos (P20.0)
(abs.sk.,1000 negyvagimių)
Causes of fetal death due to antepartum asphyxia (P20.0)
(number, per 1000 stillbirths)

Gimimo vieta	Antenatalinė mirtys P20.0	TLK - 10 kodai										
		P00	P01	P02	P03	P04	P05	P08	A50,P23,P39.2,8,9,P35-P37	Q00-Q99	kitos	nepažymėta
Place of birth	Antenatal death P20.0	ICD - 10 code										
		P00	P01	P02	P03	P04	P05	P08	A50,P23,P39.2,8,9,P35-P37	Q00-Q99	Others	No data
VMUL Akušerijos-ginekologijos klinika	33	10	2	17	0	0	0	0	0	0	1	3
Vilniaus gimdymo namai	1000.0	303.0	60.6	515.2	0.0	0.0	0.0	0.0	0.0	0.0	30.3	90.9
VUL Santariškių kl. Centro filialas	5	0	1	2	0	0	0	0	0	1	1	0
Baltijos-Amerikos klinika	1000.0	0.0	200.0	400.0	0.0	0.0	0.0	0.0	0.0	200.0	200.0	0.0
Vilniaus miestas	43	11	4	21	0	0	0	0	0	1	2	4
Vilniaus gr. rajonai (+Visagino ligoninė)	1000.0	255.8	93.0	488.4	0.0	0.0	0.0	0.0	0.0	23.3	46.5	93.0
Panevėžio ligoninė	3	0	1	2	0	0	0	0	0	0	0	0
Panevėžio gr. rajonai	1000.0	0.0	0.0	666.7	0.0	0.0	0.0	0.0	0.0	0.0	0.0	333.3
Vilniaus perinatologijos centras	49	11	5	25	0	0	0	0	0	1	2	5
Kauno med. univer. klinikos	1000.0	224.5	102.0	510.2	0.0	0.0	0.0	0.0	0.0	20.4	40.8	102.0
Kauno P. Mažylio gimdymo namai	0	0	0	0	0	0	0	0	0	0	0	0
Kauno apskrities ligoninė (Krikščion.)	1000.0	0.0	0.0	0.0	0.0	0.0	0.0	0.0	0.0	0.0	0.0	0.0
Kauno II klinikinė ligoninė	0	0	0	0	0	0	0	0	0	0	0	0
Kauno miestas	1000.0	0.0	0.0	0.0	0.0	0.0	0.0	0.0	0.0	0.0	0.0	0.0
Kauno gr. rajonai	2	1	0	0	0	0	0	0	0	0	1	0
Klaipėdos ligoninė	1000.0	500.0	0.0	0.0	0.0	0.0	0.0	0.0	0.0	0.0	500.0	0.0
Klaipėdos gr. rajonai	11	6	0	5	0	0	0	0	0	0	0	0
ŠL Akušerijos-ginekologijos klinika	1000.0	545.5	0.0	454.5	0.0	0.0	0.0	0.0	0.0	0.0	0.0	0.0
Šiaulių gr. rajonai	1	0	0	1	0	0	0	0	0	0	0	0
Kauno perinatologijos centras	6	0	0	1	0	0	0	0	0	0	0	5
VISO	69	18	5	32	0	0	0	0	0	1	3	10
TOTAL	1000.0	260.9	72.5	463.8	0.0	0.0	0.0	0.0	0.0	14.5	43.5	144.9

31B lentelė

Ligos, sąlygojusios vaisiaus žūtį dėl asfiksijos gimdymo metu (P20.1,P20.9,P21)
(abs.sk.,1000 negyvagimių)
Causes of fetal death due to antepartum asphyxia (P20.1,P20.9,P21)
(number, per 1000 stillbirths)

Gimimo vieta P20.1 P20.9 P21	Žuvo gimdy- mo metu	TLK - 10 kodai											
		P00	P01	P02	P03	P04	P05	P08	A50, P23, P39.2, 8, 9 P35-P37	Q00- Q99	kitos	nepažy- mėta	
Place of birth	Death during delive- ry	ICD - 10 code											
		P00	P01	P02	P03	P04	P05	P08	A50, P23, P39.2, 8, 9 P35-P37	Q00- Q99	Other s	No data	
VMUL Akušerijos-gine kologijos klinika	2	1	1	0	0	0	0	0	0	0	0	0	0
Vilniaus gimdymo namai	2	0	0	2	0	0	0	0	0	0	0	0	0
VUL Santariškių kl. Centro filialas	2	0	0	1	0	0	0	0	0	0	0	0	1
Baltijos-Amerikos klinika	0	0	0	0	0	0	0	0	0	0	0	0	0
Vilniaus miestas	6	1	1	3	0	0	0	0	0	0	0	0	1
Vilniaus gr. rajonai (+Visagino ligoninė)	0	0	0	0	0	0	0	0	0	0	0	0	0
Panevėžio ligoninė	1	0	0	1	0	0	0	0	0	0	0	0	0
Panevėžio gr. rajo nai	1	0	0	1	0	0	0	0	0	0	0	0	0
Vilniaus perinatolo gijos centras	8	1	1	5	0	0	0	0	0	0	0	0	1
Kauno med. univer. klinikos	41	0	0	23	0	0	0	0	0	0	0	12	6
Kauno P. Mažylio gimdymo namai	0	0	0	0	0	0	0	0	0	0	0	0	0
Kauno apskrities li- goninė (Krikščion.)	1	0	0	1	0	0	0	0	0	0	0	0	0
Kauno II klinikinė ligoninė	3	0	0	1	0	0	0	0	0	0	0	1	1
Kauno miestas	45	0	0	25	0	0	0	0	0	0	0	13	7
Kauno gr. rajonai	5	0	0	2	0	0	0	0	0	0	0	2	1
Klaipėdos ligoninė	1	1	0	0	0	0	0	0	0	0	0	0	0
Klaipėdos gr. rajo nai	0	0	0	0	0	0	0	0	0	0	0	0	0
ŠL Akušerijos-gineko logijos klinika	0	0	0	0	0	0	0	0	0	0	0	0	0
Šiaulių gr. rajonai	1	0	0	0	0	0	0	0	0	0	0	0	1
Kauno perinatologi jos centras	52	1	0	27	0	0	0	0	0	0	0	15	9
VISO	60	2	1	32	0	0	0	0	0	0	0	15	10
TOTAL	1000.0	33.3	16.7	533.3	0.0	0.0	0.0	0.0	0.0	0.0	0.0	250.0	166.7

32 lentelė

Negyvi gimę ir įgimtos anomalijos (abs.sk.,1000 negyvagimių)
Stillbirths and birth defects (number, per 1000 stillbirths)

Gimimo vieta	Viso gimė	Viso su anomalijomis	TLK - 10 kodai										
			Q00- Q07	Q20- Q28	Q30- Q34	Q35- Q37	Q39- Q45	Q60- Q64	Q65- Q79	Q87- Q89	Q90- Q99	Kitos	
Place of birth	Total no. of stillbirths	Total with birth defects	ICD - 10 code										
			Q00- Q07	Q20- Q28	Q30- Q34	Q35- Q37	Q39- Q45	Q60- Q64	Q65- Q79	Q87- Q89	Q90- Q99	Other s	
VMUL Akušerijos-gineologijos klinika	50	11	5	2	0	0	0	0	1	1	1	1	0
Vilniaus gimdymo namai	1000.0	220.0	100.0	40.0	0.0	0.0	0.0	0.0	20.0	20.0	20.0	20.0	0.0
VUL Santariškių kl. Centro filialas	7	1	0	0	0	0	0	0	0	0	1	0	0
Baltijos-Amerikos klinika	1000.0	142.9	0.0	0.0	0.0	0.0	0.0	0.0	0.0	0.0	142.9	0.0	0.0
Vilniaus miestas	65	12	5	2	0	0	0	1	1	2	1	1	0
Vilniaus gr. rajonai (+Visagino ligoninė)	1000.0	184.6	76.9	30.8	0.0	0.0	0.0	15.4	15.4	30.8	15.4	15.4	0.0
Panevėžio ligoninė	4	0	0	0	0	0	0	0	0	0	0	0	0
Panevėžio gr. rajonai	1000.0	0.0	0.0	0.0	0.0	0.0	0.0	0.0	0.0	0.0	0.0	0.0	0.0
Vilniaus perinatologijos centras	74	12	5	2	0	0	0	1	1	2	1	1	0
Kauno med. univer. klinikos	1000.0	162.2	67.6	27.0	0.0	0.0	0.0	13.5	13.5	27.0	13.5	13.5	0.0
Kauno P. Mažylio gimdymo namai	47	5	0	0	0	0	0	0	0	4	1	0	0
Kauno apskrities ligoninė (Krikščion.)	1000.0	106.4	0.0	0.0	0.0	0.0	0.0	0.0	0.0	85.1	21.3	0.0	0.0
Kauno II klinikinė ligoninė	1	0	0	0	0	0	0	0	0	0	0	0	0
Kauno miestas	1000.0	0.0	0.0	0.0	0.0	0.0	0.0	0.0	0.0	0.0	0.0	0.0	0.0
Kauno gr. rajonai	53	5	0	0	0	0	0	0	0	4	1	0	0
Klaipėdos ligoninė	1000.0	94.3	0.0	0.0	0.0	0.0	0.0	0.0	0.0	0.0	75.5	18.9	0.0
Klaipėdos gr. rajonai	10	0	0	0	0	0	0	0	0	0	0	0	0
ŠL Akušerijos-ginekologijos klinika	17	2	1	0	0	0	0	0	0	1	0	0	0
Šiaulių gr. rajonai	1000.0	117.6	58.8	0.0	0.0	0.0	0.0	0.0	0.0	58.8	0.0	0.0	0.0
Šiaulių gr. rajonai	1	1	0	1	0	0	0	0	0	0	0	0	0
Kauno perinatologijos centras	91	8	1	1	0	0	0	0	0	0	5	1	0
VISO	165	20	6	3	0	0	0	1	1	7	2	2	0
TOTAL	1000.0	121.2	36.4	18.2	0.0	0.0	0.0	6.1	6.1	42.4	12.1	12.1	0.0

33 lentelė

Mirusių ir negyvų gimusių mirties priežasties išvengiamumas (abs.sk.,%)
Death's avoidability of dead newborns and stillborns (number,%)

Gimimo vieta	Bendras gimusių skai- čius	Gimė negyvi	Priežastis				Gimė gyvi	Nauja gimių mir- tis	Priežastis			
			Išven- giama	Relia- tyv.	Neiš- ven- giama	Nepa- žymė- ta			Išven- giama	Relia- tyv.	Neiš- ven- giama	Nepa- žymė- ta
Place of birth	Total no. of births	Still- births	Death				Live births	Neona- tal death	Death			
			Avoi- dable avoid	Relia- tive able	Una - void- able	No data			Avoi- dable avoid	Relia- tive able	Una - void- able	No data
VMUL Akušerijos-gine kologijos klinika	3197	50	0	5	45	0	3147	20	0	0	20	0
Vilniaus gimdymo namai	3456	8	1	3	1	3	3448	4	0	0	4	0
VUL Santariškių kl. Centro filialas	1539	7	0	0	2	5	1532	2	0	0	1	1
Baltijos-Amerikos klinika	187	0	0	0	0	0	187	1	0	1	0	0
Vilniaus miestas	8379	65	1	8	48	8	8314	27	0	1	25	1
Vilniaus gr. rajonai (+Visagino ligoninė)	2028	4	1	1	2	0	2024	2	0	0	2	0
Panevėžio ligoninė	1457	4	2	1	1	0	1453	5	0	4	1	0
Panevėžio gr. rajo nai	779	1	0	0	1	0	778	1	0	0	1	0
Vilniaus perinatolo gijos centras	12644	74	4	10	52	8	12570	35	0	5	29	1
Kauno med. univer. klinikos	3756	47	0	3	44	0	3709	34	0	1	31	2
Kauno P. Mažylio gimdymo namai	1326	0	0	0	0	0	1326	1	0	0	0	1
Kauno apskrities li- goninė (Krikščion.)	994	1	0	0	1	0	993	1	0	0	0	1
Kauno II klinikinė ligoninė	1288	5	2	1	2	0	1283	2	0	0	2	0
Kauno miestas	7364	53	2	4	47	0	7311	38	0	1	33	4
Kauno gr. rajonai	2971	10	1	2	5	2	2961	8	0	1	5	2
Klaipėdos ligoninė	3743	17	0	15	1	1	3726	6	0	2	1	3
Klaipėdos gr. rajo nai	1498	1	1	0	0	0	1497	4	0	0	2	2
ŠL Akušerijos-gineko logijos klinika	2136	9	0	1	8	0	2127	4	2	0	0	2
Šiaulių gr. rajonai	1096	1	0	0	0	1	1095	2	0	0	1	1
Kauno perinatologi jos centras	18808	91	4	22	61	4	18717	62	2	4	42	14
VISO	31452	165	8	32	113	12	31287	97	2	9	71	15
TOTAL		100.0	4.8	19.4	68.5	7.3		100.0	2.1	9.3	73.2	15.5

34 lentelė

Naujagimių gimimo svoris (abs.sk.,%)

Newborns by birthweight (number,%)

Gimimo vieta	Viso gimė gyvi	Gimimo svoris									
		< 500	500-999	1000-1499	1500-2499	2500-3499	3500-4499	4500-4999	> 5000	Mean	Standard deviation
VMUL Akušerijos-gine kologijos klinika	3147	0	29	38	264	1413	1333	70	67	331	3326
		0.0	0.9	1.2	8.4	44.9	42.4	2.2	2.1	10.5	
Vilniaus gimdymo namai	3448	0	1	0	49	1555	1766	77	1	50	3541
		0.0	0.0	0.0	1.4	45.1	51.2	2.2	0.0	1.5	
VUL Santariškių kl. Centro filialas	1532	0	0	1	20	614	847	50	1	21	3591
		0.0	0.0	0.1	1.3	40.1	55.3	3.3	0.1	1.4	
Baltijos-Amerikos klinika	187	0	0	0	0	84	101	2	0	0	3543
		0.0	0.0	0.0	0.0	44.9	54.0	1.1	0.0	0.0	
Vilniaus miestas	8314	0	30	39	333	3666	4047	199	69	402	3469
		0.0	0.4	0.5	4.0	44.1	48.7	2.4	0.8	4.8	
Vilniaus gr. rajonai (+Visagino ligoninė)	2024	0	0	2	54	961	970	37	2	56	3483
		0.0	0.0	0.1	2.7	47.5	47.9	1.8	0.1	2.8	
Panevėžio ligoninė	1453	1	1	2	63	651	708	27	4	67	3470
		0.1	0.1	0.1	4.3	44.8	48.7	1.9	0.3	4.6	
Panevėžio gr. rajonai	778	0	0	1	8	378	365	26	1	9	3520
		0.0	0.0	0.1	1.0	48.6	46.9	3.3	0.1	1.2	
Vilniaus perinatologijos centras	12570	1	31	44	458	5657	6090	289	76	534	3474
		0.0	0.3	0.4	3.6	45.0	48.4	2.3	0.6	4.2	
Kauno med. univer. klinikos	3709	2	53	65	408	1652	1465	64	120	528	3252
		0.1	1.4	1.8	11.0	44.5	39.5	1.7	3.2	14.2	
Kauno P. Mažylio gimdymo namai	1326	0	0	0	9	586	704	27	0	9	3558
		0.0	0.0	0.0	0.7	44.2	53.1	2.0	0.0	0.7	
Kauno apskrities ligoninė (Krikščion.)	993	0	0	0	12	428	523	30	0	12	3580
		0.0	0.0	0.0	1.2	43.1	52.7	3.0	0.0	1.2	
Kauno II klinikinė ligoninė	1283	0	0	0	36	605	617	25	0	36	3494
		0.0	0.0	0.0	2.8	47.2	48.1	2.0	0.0	2.8	
Kauno miestas	7311	2	53	65	465	3271	3309	146	120	585	3394
		0.0	0.7	0.9	6.4	44.7	45.3	2.0	1.6	8.0	
Kauno gr. rajonai	2961	1	0	2	73	1373	1463	49	3	76	3484
		0.0	0.0	0.1	2.5	46.4	49.4	1.7	0.1	2.6	
Klaipėdos ligoninė	3726	0	7	7	109	1526	1963	114	14	123	3550
		0.0	0.2	0.2	2.9	41.0	52.7	3.1	0.4	3.3	
Klaipėdos gr. rajonai	1497	0	0	1	33	624	794	45	1	34	3556
		0.0	0.0	0.1	2.2	41.7	53.0	3.0	0.1	2.3	
ŠL Akušerijos-gineko logijos klinika	2127	0	1	4	56	899	1101	66	5	61	3540
		0.0	0.1	0.2	2.6	42.3	51.8	3.1	0.2	2.9	
Šiaulių gr. rajonai	1095	0	0	1	31	509	524	30	1	32	3491
		0.0	0.0	0.1	2.8	46.5	47.9	2.7	0.1	2.9	
Kauno perinatologijos centras	18717	3	61	80	767	8202	9154	450	144	911	3475
		0.0	0.3	0.4	4.1	43.8	48.9	2.4	0.8	4.9	
VISO	31287	4	92	124	1225	13859	15244	739	220	1445	3474
TOTAL		0.0	0.3	0.4	3.9	44.3	48.7	2.4	0.7	4.6	

35 lentelė

Išnešiotų naujagimių gimimo svoris (abs.sk.,%)

Term infants by birthweight (number,%)

Gimimo vieta	Viso gyvi gimė	Išnešioti naujagimiai pagal svorį										
		Viso	< 500	500-999	1000-1499	1500-2499	2500-3499	3500-4499	4500-5000	< 1500	1500-2500	vidurkis
Place of birth	Total no. of births	Viso	< 500	500-999	1000-1499	1500-2499	2500-3499	3500-4499	4500-5000	< 1500	1500-2500	Mean
VMUL Akušerijos-gine kologijos klinika	3147	2731	0	0	0	72	1257	1332	70	0	72	3499
		100.0	0.0	0.0	0.0	2.6	46.0	48.8	2.6	0.0	2.6	
Vilniaus gimdymo namai	3448	3354	0	0	0	20	1495	1762	77	0	20	3563
		100.0	0.0	0.0	0.0	0.6	44.6	52.5	2.3	0.0	0.6	
VUL Santariškių kl. Centro filialas	1532	1487	0	0	0	11	584	842	50	0	11	3613
		100.0	0.0	0.0	0.0	0.7	39.3	56.6	3.4	0.0	0.7	
Baltijos-Amerikos klinika	187	184	0	0	0	0	82	100	2	0	0	3544
		100.0	0.0	0.0	0.0	0.0	44.6	54.3	1.1	0.0	0.0	
Vilniaus miestas	8314	7756	0	0	0	103	3418	4036	199	0	103	3550
		100.0	0.0	0.0	0.0	1.3	44.1	52.0	2.6	0.0	1.3	
Vilniaus gr. rajonai (+Visagino ligoninė)	2024	1982	0	0	0	32	946	967	37	0	32	3506
		100.0	0.0	0.0	0.0	1.6	47.7	48.8	1.9	0.0	1.6	
Panevėžio ligoninė	1453	1353	0	0	0	20	600	706	27	0	20	3540
		100.0	0.0	0.0	0.0	1.5	44.3	52.2	2.0	0.0	1.5	
Panevėžio gr. rajonai	778	770	0	0	0	6	376	362	26	0	6	3527
		100.0	0.0	0.0	0.0	0.8	48.8	47.0	3.4	0.0	0.8	
Vilniaus perinatologijos centras	12570	11862	0	0	0	161	5341	6071	289	0	161	3540
		100.0	0.0	0.0	0.0	1.4	45.0	51.2	2.4	0.0	1.4	
Kauno med. univer. klinikos	3709	3084	0	0	0	94	1477	1449	64	0	94	3477
		100.0	0.0	0.0	0.0	3.0	47.9	47.0	2.1	0.0	3.0	
Kauno P. Mažylio gimdymo namai	1326	1322	0	0	0	9	583	703	27	0	9	3559
		100.0	0.0	0.0	0.0	0.7	44.1	53.2	2.0	0.0	0.7	
Kauno apskrities ligoninė (Krikščion.)	993	978	0	0	0	10	417	521	30	0	10	3588
		100.0	0.0	0.0	0.0	1.0	42.6	53.3	3.1	0.0	1.0	
Kauno II klinikinė ligoninė	1283	1232	0	0	0	16	575	616	25	0	16	3530
		100.0	0.0	0.0	0.0	1.3	46.7	50.0	2.0	0.0	1.3	
Kauno miestas	7311	6616	0	0	0	129	3052	3289	146	0	129	3520
		100.0	0.0	0.0	0.0	1.9	46.1	49.7	2.2	0.0	1.9	
Kauno gr. rajonai	2961	2901	0	0	0	46	1343	1463	49	0	46	3505
		100.0	0.0	0.0	0.0	1.6	46.3	50.4	1.7	0.0	1.6	
Klaipėdos ligoninė	3726	3506	0	0	0	34	1403	1955	114	0	34	3615
		100.0	0.0	0.0	0.0	1.0	40.0	55.8	3.3	0.0	1.0	
Klaipėdos gr. rajonai	1497	1471	0	0	0	19	615	792	45	0	19	3575
		100.0	0.0	0.0	0.0	1.3	41.8	53.8	3.1	0.0	1.3	
ŠL Akušerijos-gineko logijos klinika	2127	2038	0	0	0	28	847	1097	66	0	28	3582
		100.0	0.0	0.0	0.0	1.4	41.6	53.8	3.2	0.0	1.4	
Šiaulių gr. rajonai	1095	1061	0	0	0	19	491	521	30	0	19	3516
		100.0	0.0	0.0	0.0	1.8	46.3	49.1	2.8	0.0	1.8	
Kauno perinatologijos centras	18717	17593	0	0	0	275	7751	9117	450	0	275	3548
		100.0	0.0	0.0	0.0	1.6	44.1	51.8	2.6	0.0	1.6	
VISO	31287	29455	0	0	0	436	13092	15188	739	0	436	3545
TOTAL		100.0	0.0	0.0	0.0	1.5	44.4	51.6	2.5	0.0	1.5	

36 lentelė

Neišnešiotų naujagimių gimimo svoris (abs.sk.,%)

Preterm infants by birthweight (number,%)

Gimimo vieta	Viso gimė gyvi	Neišnešioti naujagimiai pagal svorį											vidurkis
		Viso	< 500	500-749	750-999	1000-1499	1500-1999	2000-2499	2500-3499	3500 & >	< 1500	< 2500	
Place of birth	Total no. of births	Total	< 500	500-749	750-999	1000-1499	1500-1999	2000-2499	2500-3499	3500 & >	< 1500	< 2500	Mean
VMUL Akušerijos-ginekologijos klinika	3147	416	0	7	22	38	73	119	156	1	67	259	2191
Vilniaus gimdymo namai	3448	94	0	0	1	0	1	28	60	4	1	30	2736
VUL Santariškių kl. Centro filialas	1532	45	0	0	0	1	1	8	30	5	1	10	2859
Baltijos-Amerikos klinika	187	3	0	0	0	0	0	0	2	1	0	0	3503
Vilniaus miestas	8314	558	0	7	23	39	75	155	248	11	69	299	2344
Vilniaus gr. rajonai (+Visagino ligoninė)	2024	42	0	0	0	2	8	14	15	3	2	24	2423
Panevėžio ligoninė	1453	100	1	1	0	2	10	33	51	2	4	47	2514
Panevėžio gr. rajonai	778	8	0	0	0	1	0	2	2	3	1	3	2774
Vilniaus perinatologijos centras	12570	708	1	8	23	44	93	204	316	19	76	373	2377
Kauno med. univer. klinikos	3709	625	2	16	37	65	122	192	175	16	120	434	2138
Kauno P. Mažylio gimdymo namai	1326	4	0	0	0	0	0	0	3	1	0	0	3279
Kauno apskrities ligoninė (Krikščion.)	993	15	0	0	0	0	0	2	11	2	0	2	3006
Kauno II klinikinė ligoninė	1283	51	0	0	0	0	1	19	30	1	0	20	2617
Kauno miestas	7311	695	2	16	37	65	123	213	219	20	120	456	2199
Kauno gr. rajonai	2961	60	1	0	0	2	8	19	30	0	3	30	2439
Klaipėdos ligoninė	3726	220	0	3	4	7	22	53	123	8	14	89	2514
Klaipėdos gr. rajonai	1497	26	0	0	0	1	5	9	9	2	1	15	2496
ŠL Akušerijos-ginekologijos klinika	2127	89	0	1	0	4	6	22	52	4	5	33	2575
Šiaulių gr. rajonai	1095	34	0	0	0	1	3	9	18	3	1	13	2691
Kauno perinatologijos centras	18717	1124	3	20	41	80	167	325	451	37	144	636	2325
VISO	31287	1832	4	28	64	124	260	529	767	56	220	1009	2345
TOTAL		100.0	0.2	1.5	3.5	6.8	14.2	28.9	41.9	3.1	12.0	55.1	

37 lentelė

Naujagimių gestacinis amžius (abs.sk.,%)
Newborns and gestational age (number,%)

Gimimo vieta	Viso gimė gyvi	Gestacinis amžius (savaitės)										
		< 22	22	24	26	28	32	37	43	22	22	37
			-23	-25	-27	-31	-36	-42	ir >	-27	-36	ir >
Place of birth	Total no. of live births	Gestational age (weeks)										
		< 22	22	24	26	28	32	37	43	22	22	37
			-23	-25	-27	-31	-36	-42	ir >	-27	-36	ir >
VMUL Akušerijos-ginekologijos klinika	3147	0	1	11	21	46	337	2731	0	33	416	2731
		0.0	0.0	0.3	0.7	1.5	10.7	86.8	0.0	1.0	13.2	86.8
Vilniaus gimdymo namai	3448	0	0	1	0	0	93	3354	0	1	94	3354
		0.0	0.0	0.0	0.0	0.0	2.7	97.3	0.0	0.0	2.7	97.3
VUL Santariškių kl. Centro filialas	1532	0	0	0	2	3	40	1487	0	2	45	1487
		0.0	0.0	0.0	0.1	0.2	2.6	97.1	0.0	0.1	2.9	97.1
Baltijos-Amerikos klinika	187	0	0	1	2	0	0	184	0	3	3	184
		0.0	0.0	0.5	1.1	0.0	0.0	98.4	0.0	1.6	1.6	98.4
Vilniaus miestas	8314	0	1	13	25	49	470	7756	0	39	558	7756
		0.0	0.0	0.2	0.3	0.6	5.7	93.3	0.0	0.5	6.7	93.3
Vilniaus gr. rajonai (+Visagino ligoninė)	2024	0	0	0	0	7	35	1982	0	0	42	1982
		0.0	0.0	0.0	0.0	0.3	1.7	97.9	0.0	0.0	2.1	97.9
Panevėžio ligoninė	1453	0	1	2	1	3	93	1353	0	4	100	1353
		0.0	0.1	0.1	0.1	0.2	6.4	93.1	0.0	0.3	6.9	93.1
Panevėžio gr. rajonai	778	0	0	0	1	2	5	769	1	1	8	770
		0.0	0.0	0.0	0.1	0.3	0.6	98.8	0.1	0.1	1.0	99.0
Vilniaus perinatologijos centras	12570	0	2	15	27	61	603	11861	1	44	708	11862
		0.0	0.0	0.1	0.2	0.5	4.8	94.4	0.0	0.4	5.6	94.4
Kauno med. univer. klinikos	3709	0	6	17	35	98	469	3083	1	58	625	3084
		0.0	0.2	0.5	0.9	2.6	12.6	83.1	0.0	1.6	16.9	83.1
Kauno P. Mažylio gimdymo namai	1326	0	0	0	0	1	3	1322	0	0	4	1322
		0.0	0.0	0.0	0.0	0.1	0.2	99.7	0.0	0.0	0.3	99.7
Kauno apskrities ligoninė (Krikščion.)	993	0	0	0	0	0	15	978	0	0	15	978
		0.0	0.0	0.0	0.0	0.0	1.5	98.5	0.0	0.0	1.5	98.5
Kauno II klinikinė ligoninė	1283	0	0	0	0	0	51	1232	0	0	51	1232
		0.0	0.0	0.0	0.0	0.0	4.0	96.0	0.0	0.0	4.0	96.0
Kauno miestas	7311	0	6	17	35	99	538	6615	1	58	695	6616
		0.0	0.1	0.2	0.5	1.4	7.4	90.5	0.0	0.8	9.5	90.5
Kauno gr. rajonai	2961	0	1	0	0	5	54	2900	1	1	60	2901
		0.0	0.0	0.0	0.0	0.2	1.8	97.9	0.0	0.0	2.0	98.0
Klaipėdos ligoninė	3726	0	6	3	4	13	194	3503	3	13	220	3506
		0.0	0.2	0.1	0.1	0.3	5.2	94.0	0.1	0.3	5.9	94.1
Klaipėdos gr. rajonai	1497	0	0	0	0	3	23	1471	0	0	26	1471
		0.0	0.0	0.0	0.0	0.2	1.5	98.3	0.0	0.0	1.7	98.3
ŠL Akušerijos-ginekologijos klinika	2127	0	0	2	1	8	78	2038	0	3	89	2038
		0.0	0.0	0.1	0.0	0.4	3.7	95.8	0.0	0.1	4.2	95.8
Šiaulių gr. rajonai	1095	0	0	0	3	2	29	1061	0	3	34	1061
		0.0	0.0	0.0	0.3	0.2	2.6	96.9	0.0	0.3	3.1	96.9
Kauno perinatologijos centras	18717	0	13	22	43	130	916	17588	5	78	1124	17593
		0.0	0.1	0.1	0.2	0.7	4.9	94.0	0.0	0.4	6.0	94.0
VISO	31287	0	15	37	70	191	1519	29449	6	122	1832	29455
TOTAL		0.0	0.0	0.1	0.2	0.6	4.9	94.1	0.0	0.4	5.9	94.1

38 lentelė

**Naujagimių įvertinimas pagal Apgar ir virkštelės arterinio kraujo pH (abs.sk.,%)
Newborns, Apgar score, umbilical cord arterial blood pH (number,%)**

Gimimo vieta	Viso gimė gyvi	Apgar po 1 min.			Apgar po 5 min.			Virkštelės kraujo pH	
		0-3	4-6	7-10	0-3	4-6	7-10	Viso tirta	< 7.20
Place of birth	Total no. of live births	Apgar at 1 min.			Apgar at 5 min.			Umbilical cord arterial blood pH	
		0-3	4-6	7-10	0-3	4-6	7-10	Total	< 7.20
VMUL Akušerijos-gine kologijos klinika	3147	19	115	3013	10	13	3124	3018	266
		0.6	3.7	95.7	0.3	0.4	99.3	95.9	8.5
Vilniaus gimdymo namai	3448	6	66	3376	1	3	3444	377	165
		0.2	1.9	97.9	0.0	0.1	99.9	10.9	4.8
VUL Santariškių kl. Centro filialas	1532	5	32	1495	2	1	1529	1378	142
		0.3	2.1	97.6	0.1	0.1	99.8	89.9	9.3
Baltijos-Amerikos klinika	187	0	2	185	0	0	187	0	0
		0.0	1.1	98.9	0.0	0.0	100.0	0.0	0.0
Vilniaus miestas	8314	30	215	8069	13	17	8284	4773	573
		0.4	2.6	97.1	0.2	0.2	99.6	57.4	6.9
Vilniaus gr. rajonai (+Visagino ligoninė)	2024	22	77	1925	13	10	2001	4	1
		1.1	3.8	95.1	0.6	0.5	98.9	0.2	0.0
Panevėžio ligoninė	1453	9	32	1412	6	4	1443	89	18
		0.6	2.2	97.2	0.4	0.3	99.3	6.1	1.2
Panevėžio gr. rajonai	778	6	13	759	3	2	773	172	19
		0.8	1.7	97.6	0.4	0.3	99.4	22.1	2.4
Vilniaus perinatologijos centras	12570	67	337	12166	35	33	12502	5038	611
		0.5	2.7	96.8	0.3	0.3	99.5	40.1	4.9
Kauno med. univer. klinikos	3709	55	165	3489	27	32	3650	843	154
		1.5	4.4	94.1	0.7	0.9	98.4	22.7	4.2
Kauno P. Mažylio gimdymo namai	1326	3	16	1307	1	0	1325	70	16
		0.2	1.2	98.6	0.1	0.0	99.9	5.3	1.2
Kauno apskrities ligoninė (Krikščion.)	993	2	12	979	1	0	992	8	4
		0.2	1.2	98.6	0.1	0.0	99.9	0.8	0.4
Kauno II klinikinė ligoninė	1283	2	19	1262	1	0	1282	0	0
		0.2	1.5	98.4	0.1	0.0	99.9	0.0	0.0
Kauno miestas	7311	62	212	7037	30	32	7249	921	174
		0.8	2.9	96.3	0.4	0.4	99.2	12.6	2.4
Kauno gr. rajonai	2961	10	50	2901	8	6	2947	4	1
		0.3	1.7	98.0	0.3	0.2	99.5	0.1	0.0
Klaipėdos ligoninė	3726	10	52	3664	2	4	3720	277	77
		0.3	1.4	98.3	0.1	0.1	99.8	7.4	2.1
Klaipėdos gr. rajonai	1497	11	22	1464	8	2	1487	2	0
		0.7	1.5	97.8	0.5	0.1	99.3	0.1	0.0
ŠL Akušerijos-gineko logijos klinika	2127	11	42	2074	8	6	2113	0	0
		0.5	2.0	97.5	0.4	0.3	99.3	0.0	0.0
Šiaulių gr. rajonai	1095	5	25	1065	5	4	1086	0	0
		0.5	2.3	97.3	0.5	0.4	99.2	0.0	0.0
Kauno perinatologijos centras	18717	109	403	18205	61	54	18602	1204	252
		0.6	2.2	97.3	0.3	0.3	99.4	6.4	1.3
VISO	31287	176	740	30371	96	87	31104	6242	863
TOTAL		0.6	2.4	97.1	0.3	0.3	99.4	20.0	2.8

39 lentelė

Naujagimių ligos (abs.sk.,1000 gyvų gim.)
Newborn's diseases (number, per 1000 live births)

Gimimo vieta	Viso gimė gyvi	Viso sirgo	Viso ligų	Vidutin. ligų naujag	Išnešioti naujagimiai	Viso išnešiotų naujagimių	Viso ligų išnešiotiems	Neišnešioti naujagimiai	Viso neišnešiotų ligų	Viso neišnešiotų
Place of birth	Live births	Total no. of sick newborns	Total no. of diseases	Mean no. of diseases	Term newborns	Total no. of sick term newborns	Total no. of diseases	Preterm newborns	Total no. of sick preterm newborns	Total no. of diseases
VMUL Akušerijos-ginekologijos klinika	3147	1374	2948	2.1	2731	963	1479	416	411	1469
Vilniaus gimdymo namai	1000.0	436.6	936.8		1000.0	352.6	541.6	1000.0	988.0	3531.2
VUL Santariškių kl. Centro filialas	3448	930	1241	1.3	3354	837	1069	94	93	172
Baltijos-Amerikos klinika	1000.0	269.7	359.9		1000.0	249.6	318.7	1000.0	989.4	1829.8
Vilniaus miestas	1532	512	649	1.3	1487	475	580	45	37	69
Vilniaus gr. rajonai (+Visagino ligoninė)	1000.0	334.2	423.6		1000.0	319.4	390.0	1000.0	822.2	1533.3
Panevėžio ligoninė	187	18	21	1.2	184	18	21	3	0	0
Panevėžio gr. rajonai	1000.0	96.3	112.3		1000.0	97.8	114.1	1000.0	0.0	0.0
Vilniaus perinatologijos centras	8314	2834	4859	1.7	7756	2293	3149	558	541	1710
Kauno med. univer. klinikos	1000.0	340.9	584.4		1000.0	295.6	406.0	1000.0	969.5	3064.5
Kauno P. Mažylio gimdymo namai	2024	426	605	1.4	1982	397	549	42	29	56
Kauno apskrities ligoninė (Krikščion.)	1000.0	210.5	298.9		1000.0	200.3	277.0	1000.0	690.5	1333.3
Kauno II klinikinė ligoninė	1453	749	1200	1.6	1353	657	940	100	92	260
Kauno miestas	1000.0	515.5	825.9		1000.0	485.6	694.8	1000.0	920.0	2600.0
Kauno gr. rajonai	778	93	123	1.3	770	87	115	8	6	8
Klaipėdos ligoninė	1000.0	119.5	158.1		1000.0	113.0	149.4	1000.0	750.0	1000.0
Klaipėdos gr. rajonai	12570	4102	6787	1.7	11862	3434	4753	708	668	2034
ŠL Akušerijos-ginekologijos klinika	1000.0	326.3	539.9		1000.0	289.5	400.7	1000.0	943.5	2872.9
Šiaulių gr. rajonai	3709	1782	3923	2.2	3084	1167	1752	625	615	2171
Šiaulių perinatologijos centras	1000.0	480.5	1057.7		1000.0	378.4	568.1	1000.0	984.0	3473.6
VISO	1326	386	498	1.3	1322	384	495	4	2	3
TOTAL	1000.0	291.1	375.6		1000.0	290.5	374.4	1000.0	500.0	750.0
	993	497	767	1.5	978	483	738	15	14	29
	1000.0	500.5	772.4		1000.0	493.9	754.6	1000.0	933.3	1933.3
	1283	314	470	1.5	1232	266	371	51	48	99
	1000.0	244.7	366.3		1000.0	215.9	301.1	1000.0	941.2	1941.2
	7311	2979	5658	1.9	6616	2300	3356	695	679	2302
	1000.0	407.5	773.9		1000.0	347.6	507.3	1000.0	977.0	3312.2
	2961	619	820	1.3	2901	582	764	60	37	56
	1000.0	209.1	276.9		1000.0	200.6	263.4	1000.0	616.7	933.3
	3726	863	1119	1.3	3506	658	778	220	205	341
	1000.0	231.6	300.3		1000.0	187.7	221.9	1000.0	931.8	1550.0
	1497	261	293	1.1	1471	243	270	26	18	23
	1000.0	174.3	195.7		1000.0	165.2	183.5	1000.0	692.3	884.6
	2127	935	1109	1.2	2038	855	962	89	80	147
	1000.0	439.6	521.4		1000.0	419.5	472.0	1000.0	898.9	1651.7
	1095	321	359	1.1	1061	297	332	34	24	27
	1000.0	293.2	327.9		1000.0	279.9	312.9	1000.0	705.9	794.1
	18717	5978	9358	1.6	17593	4935	6462	1124	1043	2896
	1000.0	319.4	500.0		1000.0	280.5	367.3	1000.0	927.9	2576.5
	31287	10080	16145	1.6	29455	8369	11215	1832	1711	4930
	1000.0	322.2	516.0		1000.0	284.1	380.8	1000.0	934.0	2691.0

40 lentelė

Naujagimių perinatalinis CNS pažeidimas (abs.sk.,1000 gyvų gim.)
Newborns and perinatal CNS injury (number, per 1000 live births)

Gimimo vieta	Viso gimė gyvi	CNS pažeidimo kodai (TLK-10) (+33.13)							Neonatal mirt.	
		Viso su CNS	P10, P11, P14	P20, P21	P52	P90	P91	Pagr. liga	Kita liga	
		33.10	33.11	33.11	33.8	33.11				
Place of birth	Live births	Perinatal CNS injury (ICD-10)							Neonatal deaths	
		Total with CNS	P10, P11, P14	P20, P21	P52	P90	P91	Main pathology	Others	
VMUL Akušerijos-ginekologijos klinika	3147	133	9	1	64	0	59	1	0	
	1000.0	42.3	2.9	0.3	20.3	0.0	18.7	0.3	0.0	
Vilniaus gimdymo namai	3448	22	5	2	1	2	12	0	0	
	1000.0	6.4	1.5	0.6	0.3	0.6	3.5	0.0	0.0	
VUL Santariškių kl. Centro filialas	1532	14	2	1	0	0	11	0	0	
	1000.0	9.1	1.3	0.7	0.0	0.0	7.2	0.0	0.0	
Baltijos-Amerikos klinika	187	0	0	0	0	0	0	0	0	
	1000.0	0.0	0.0	0.0	0.0	0.0	0.0	0.0	0.0	
Vilniaus miestas	8314	169	16	4	65	2	82	1	0	
	1000.0	20.3	1.9	0.5	7.8	0.2	9.9	0.1	0.0	
Vilniaus gr. rajonai (+Visagino ligoninė)	2024	79	4	19	1	0	55	0	0	
	1000.0	39.0	2.0	9.4	0.5	0.0	27.2	0.0	0.0	
Panevėžio ligoninė	1453	66	3	7	0	1	55	0	0	
	1000.0	45.4	2.1	4.8	0.0	0.7	37.9	0.0	0.0	
Panevėžio gr. rajonai	778	9	1	2	0	0	6	0	0	
	1000.0	11.6	1.3	2.6	0.0	0.0	7.7	0.0	0.0	
Vilniaus perinatologijos centras	12570	323	24	32	66	3	198	1	0	
	1000.0	25.7	1.9	2.5	5.3	0.2	15.8	0.1	0.0	
Kauno med. univer. klinikos	3709	155	4	12	62	3	74	3	0	
	1000.0	41.8	1.1	3.2	16.7	0.8	20.0	0.8	0.0	
Kauno P. Mažylio gimdymo namai	1326	5	0	3	0	2	0	1	0	
	1000.0	3.8	0.0	2.3	0.0	1.5	0.0	0.8	0.0	
Kauno apskrities ligoninė (Krikščion.)	993	6	1	5	0	0	0	1	0	
	1000.0	6.0	1.0	5.0	0.0	0.0	0.0	1.0	0.0	
Kauno II klinikinė ligoninė	1283	3	0	0	0	0	3	0	0	
	1000.0	2.3	0.0	0.0	0.0	0.0	2.3	0.0	0.0	
Kauno miestas	7311	169	5	20	62	5	77	5	0	
	1000.0	23.1	0.7	2.7	8.5	0.7	10.5	0.7	0.0	
Kauno gr. rajonai	2961	16	3	7	0	0	6	2	0	
	1000.0	5.4	1.0	2.4	0.0	0.0	2.0	0.7	0.0	
Klaipėdos ligoninė	3726	96	0	9	43	0	44	1	0	
	1000.0	25.8	0.0	2.4	11.5	0.0	11.8	0.3	0.0	
Klaipėdos gr. rajonai	1497	12	1	5	0	0	6	1	0	
	1000.0	8.0	0.7	3.3	0.0	0.0	4.0	0.7	0.0	
ŠL Akušerijos-ginekologijos klinika	2127	139	4	18	5	2	110	0	0	
	1000.0	65.4	1.9	8.5	2.4	0.9	51.7	0.0	0.0	
Šiaulių gr. rajonai	1095	38	2	16	0	4	16	2	0	
	1000.0	34.7	1.8	14.6	0.0	3.7	14.6	1.8	0.0	
Kauno perinatologijos centras	18717	470	15	75	110	11	259	11	0	
	1000.0	25.1	0.8	4.0	5.9	0.6	13.8	0.6	0.0	
VISO	31287	793	39	107	176	14	457	12	0	
TOTAL	1000.0	25.3	1.2	3.4	5.6	0.4	14.6	0.4	0.0	

41 lentelė

**Hipoksinis CNS pažeidimas, Apgar po 5 min. ir virkštelės kraujo pH
(abs.sk.,%)**
**Perinatal CNS injury, Apgar score at 5 min. and umbilical cord blood pH
(number,%)**

Gimimo vieta	Viso gimė gyvi	Hipok. CNS pažeid.	Apgar po 5 min.			Virkštelės kraujo pH		
			0-3	4-6	7-10	< 7.20	>= 7.20	Netirta
Place of birth	Live births	CNS injury	0-3	4-6	7-10	pH<7.20	pH>=7.20	No data
VMUL Akušerijos-ginekologijos klinika	3147	124	3	7	114	22	88	14
		100.0	2.4	5.6	91.9	17.7	71.0	11.3
Vilniaus gimdymo namai	3448	17	0	1	16	3	6	8
		100.0	0.0	5.9	94.1	17.6	35.3	47.1
VUL Santariškių kl. Centro filialas	1532	12	0	0	12	2	9	1
		100.0	0.0	0.0	100.0	16.7	75.0	8.3
Baltijos-Amerikos klinika	187	0	0	0	0	0	0	0
		100.0	0.0	0.0	0.0	0.0	0.0	0.0
Vilniaus miestas	8314	153	3	8	142	27	103	23
		100.0	2.0	5.2	92.8	17.6	67.3	15.0
Vilniaus gr. rajonai (+Visagino ligoninė)	2024	75	1	4	70	1	0	74
		100.0	1.3	5.3	93.3	1.3	0.0	98.7
Panevėžio ligoninė	1453	65	1	2	62	7	2	56
		100.0	1.5	3.1	95.4	10.8	3.1	86.2
Panevėžio gr. rajonai	778	8	0	1	7	1	1	6
		100.0	0.0	12.5	87.5	12.5	12.5	75.0
Vilniaus perinatologijos centras	12570	301	5	15	281	36	106	159
		100.0	1.7	5.0	93.4	12.0	35.2	52.8
Kauno med. univer. klinikos	3709	151	2	10	139	15	79	57
		100.0	1.3	6.6	92.1	9.9	52.3	37.7
Kauno P. Mažylio gimdymo namai	1326	5	1	0	4	1	0	4
		100.0	20.0	0.0	80.0	20.0	0.0	80.0
Kauno apskrities ligoninė (Krikščion.)	993	5	0	0	5	0	0	5
		100.0	0.0	0.0	100.0	0.0	0.0	100.0
Kauno II klinikinė ligoninė	1283	3	0	0	3	0	0	3
		100.0	0.0	0.0	100.0	0.0	0.0	100.0
Kauno miestas	7311	164	3	10	151	16	79	69
		100.0	1.8	6.1	92.1	9.8	48.2	42.1
Kauno gr. rajonai	2961	13	2	0	11	0	0	13
		100.0	15.4	0.0	84.6	0.0	0.0	100.0
Klaipėdos ligoninė	3726	96	1	0	95	10	3	83
		100.0	1.0	0.0	99.0	10.4	3.1	86.5
Klaipėdos gr. rajonai	1497	11	2	1	8	0	0	11
		100.0	18.2	9.1	72.7	0.0	0.0	100.0
ŠL Akušerijos-ginekologijos klinika	2127	135	0	2	133	0	0	135
		100.0	0.0	1.5	98.5	0.0	0.0	100.0
Šiaulių gr. rajonai	1095	36	2	2	32	0	0	36
		100.0	5.6	5.6	88.9	0.0	0.0	100.0
Kauno perinatologijos centras	18717	455	10	15	430	26	82	347
		100.0	2.2	3.3	94.5	5.7	18.0	76.3
VISO	31287	756	15	30	711	62	188	506
TOTAL		100.0	2.0	4.0	94.0	8.2	24.9	66.9

42 lentelė

Išnešiotų naujagimių perinatalinis CNS pažeidimas (abs.sk., 1000 gyvų gim.)
Term infants and perinatal CNS injury (number, per 1000 live births)

Gimimo vieta	Viso gimė išnešiotų	CNS pažeidimo kodai (TLK-10) (+33.13)							Neonatal mirtin	
		Viso su CNS pažeid.	P10, P11, P14	P20, P21	P52	P90	P91	Pagrin. liga	Kita liga	
Place of birth	Term infants	Perinatal CNS injury (ICD-10)							Neonatal deaths	
		Total with CNS injury	P10, P11, P14	P20, P21	P52	P90	P91	Main pathology	Others	
VMUL Akušerijos-gine kologijos klinika	2731	57	9	1	8	0	39	1	0	
	1000.0	20.9	3.3	0.4	2.9	0.0	14.3	0.4	0.0	
Vilniaus gimdymo namai	3354	21	5	2	0	2	12	0	0	
	1000.0	6.3	1.5	0.6	0.0	0.6	3.6	0.0	0.0	
VUL Santariškių kl. Centro filialas	1487	13	2	1	0	0	10	0	0	
	1000.0	8.7	1.3	0.7	0.0	0.0	6.7	0.0	0.0	
Baltijos-Amerikos klinika	184	0	0	0	0	0	0	0	0	
	1000.0	0.0	0.0	0.0	0.0	0.0	0.0	0.0	0.0	
Vilniaus miestas	7756	91	16	4	8	2	61	1	0	
	1000.0	11.7	2.1	0.5	1.0	0.3	7.9	0.1	0.0	
Vilniaus gr. rajonai (+Visagino ligoninė)	1982	73	4	18	0	0	51	0	0	
	1000.0	36.8	2.0	9.1	0.0	0.0	25.7	0.0	0.0	
Panevėžio ligoninė	1353	58	3	4	0	1	50	0	0	
	1000.0	42.9	2.2	3.0	0.0	0.7	37.0	0.0	0.0	
Panevėžio gr. rajonai	770	8	1	1	0	0	6	0	0	
	1000.0	10.4	1.3	1.3	0.0	0.0	7.8	0.0	0.0	
Vilniaus perinatologijos centras	11862	230	24	27	8	3	168	1	0	
	1000.0	19.4	2.0	2.3	0.7	0.3	14.2	0.1	0.0	
Kauno med. univer. klinikos	3084	31	4	5	10	1	11	0	0	
	1000.0	10.1	1.3	1.6	3.2	0.3	3.6	0.0	0.0	
Kauno P. Mažylio gimdymo namai	1322	5	0	3	0	2	0	1	0	
	1000.0	3.8	0.0	2.3	0.0	1.5	0.0	0.8	0.0	
Kauno apskrities ligoninė (Krikščion.)	978	6	1	5	0	0	0	1	0	
	1000.0	6.1	1.0	5.1	0.0	0.0	0.0	1.0	0.0	
Kauno II klinikinė ligoninė	1232	3	0	0	0	0	3	0	0	
	1000.0	2.4	0.0	0.0	0.0	0.0	2.4	0.0	0.0	
Kauno miestas	6616	45	5	13	10	3	14	2	0	
	1000.0	6.8	0.8	2.0	1.5	0.5	2.1	0.3	0.0	
Kauno gr. rajonai	2901	15	3	6	0	0	6	1	0	
	1000.0	5.2	1.0	2.1	0.0	0.0	2.1	0.3	0.0	
Klaipėdos ligoninė	3506	65	0	7	15	0	43	0	0	
	1000.0	18.5	0.0	2.0	4.3	0.0	12.3	0.0	0.0	
Klaipėdos gr. rajonai	1471	11	1	4	0	0	6	0	0	
	1000.0	7.5	0.7	2.7	0.0	0.0	4.1	0.0	0.0	
ŠL Akušerijos-ginekologijos klinika	2038	123	4	15	2	2	100	0	0	
	1000.0	60.4	2.0	7.4	1.0	1.0	49.1	0.0	0.0	
Šiaulių gr. rajonai	1061	35	2	13	0	4	16	1	0	
	1000.0	33.0	1.9	12.3	0.0	3.8	15.1	0.9	0.0	
Kauno perinatologijos centras	17593	294	15	58	27	9	185	4	0	
	1000.0	16.7	0.9	3.3	1.5	0.5	10.5	0.2	0.0	
VISO	29455	524	39	85	35	12	353	5	0	
TOTAL	1000.0	17.8	1.3	2.9	1.2	0.4	12.0	0.2	0.0	

43 lentelė

Neišnešiotų naujagimių perinatalinis CNS pažeidimas (abs.sk., 1000 gyvų gim.)
Preterm infants and perinatal CNS injury (number, per 1000 live births)

Gimimo vieta	Viso gimė neišnešiotų	CNS pažeidimo kodai (TLK-10) (+33.13)							Neonatal mirtin	
		Viso su CNS pažeid.	P10, P11 P14	P20, P21	P52	P90	P91	Pagrin. liga	Kita	
		33.10	33.11	33.11	33.8	33.11				
Place of birth	Preterm infants	Perinatal CNS injury (ICD-10)							Neonatal deaths	
		Total with CNS injury	P10, P11, P14	P20, P21	P52	P90	P91	Main pa thology	Others	
VMUL Akušerijos-gine kologijos klinika	416	76	0	0	56	0	20	0	0	
Vilniaus gimdymo namai	1000.0	182.7	0.0	0.0	134.6	0.0	48.1	0.0	0.0	
VUL Santariškių kl. Centro filialas	94	1	0	0	1	0	0	0	0	
Baltijos-Amerikos klinika	1000.0	10.6	0.0	0.0	10.6	0.0	0.0	0.0	0.0	
Vilniaus miestas	45	1	0	0	0	0	1	0	0	
Vilniaus gr. rajonai (+Visagino ligoninė)	1000.0	22.2	0.0	0.0	0.0	0.0	22.2	0.0	0.0	
Panevėžio ligoninė	3	0	0	0	0	0	0	0	0	
Panevėžio gr. rajo nai	1000.0	0.0	0.0	0.0	0.0	0.0	0.0	0.0	0.0	
Vilniaus perinatolo gijos centras	708	93	0	5	58	0	30	0	0	
Kauno med. univer. klinikos	1000.0	131.4	0.0	7.1	81.9	0.0	42.4	0.0	0.0	
Kauno P. Mažylio gimdymo namai	625	124	0	7	52	2	63	3	0	
Kauno apskrities li- goninė (Krikščion.)	1000.0	198.4	0.0	11.2	83.2	3.2	100.8	4.8	0.0	
Kauno II klinikinė ligoninė	4	0	0	0	0	0	0	0	0	
Kauno miestas	1000.0	0.0	0.0	0.0	0.0	0.0	0.0	0.0	0.0	
Kauno gr. rajonai	51	0	0	0	0	0	0	0	0	
Klaipėdos ligoninė	1000.0	0.0	0.0	0.0	0.0	0.0	0.0	0.0	0.0	
Klaipėdos gr. rajo nai	695	124	0	7	52	2	63	3	0	
ŠL Akušerijos-gineko logijos klinika	1000.0	178.4	0.0	10.1	74.8	2.9	90.6	4.3	0.0	
Šiaulių gr. rajonai	60	1	0	1	0	0	0	1	0	
Kauno perinatologi jos centras	1124	176	0	17	83	2	74	7	0	
VISO	1832	269	0	22	141	2	104	7	0	
TOTAL	1000.0	146.8	0.0	12.0	77.0	1.1	56.8	3.8	0.0	

44 lentelė

Neišnešiotų naujagimių KSS ir gestacinis amžius (abs.sk.,%)
Preterm infants with RDS and gestational age (number,%)

Gimimo vieta	Neišne šioti	KSS ir bendras neišnešiotų skaičius				
		naujagi miai	Viso su KSS	22-27 sav.	28-31 sav.	32-34 sav.
Place of birth	Total no. of preterm infants	RDS and number of preterm infants				
		Total with RDS	22-27 weeks	28-31 weeks	32-34 weeks	35-36 weeks
VMUL Akušerijos-gine kologijos klinika	416	68	32/ 33	21/ 46	14/138	1/ 199
		16.3	97.0	45.7	10.1	0.5
Vilniaus gimdymo namai	94	5	1/ 1	0/ 0	1/ 4	3/ 89
		5.3	100.0	0.0	25.0	3.4
VUL Santariškių kl. Centro filialas	45	2	0/ 2	1/ 3	0/ 4	1/ 36
		4.4	0.0	33.3	0.0	2.8
Baltijos-Amerikos klinika	3	0	0/ 3	0/ 0	0/ 0	0/ 0
		0.0	0.0	0.0	0.0	0.0
Vilniaus miestas	558	75	33/ 39	22/ 49	15/146	5/ 324
		13.4	84.6	44.9	10.3	1.5
Vilniaus gr. rajonai (+Visagino ligoninė)	42	6	0/ 0	3/ 7	2/ 9	1/ 26
		14.3	0.0	42.9	22.2	3.8
Panevėžio ligoninė	100	9	1/ 4	2/ 3	5/ 36	1/ 57
		9.0	25.0	66.7	13.9	1.8
Panevėžio gr. rajo nai	8	0	0/ 1	0/ 2	0/ 3	0/ 2
		0.0	0.0	0.0	0.0	0.0
Vilniaus perinatolo gijos centras	708	90	34/ 44	27/ 61	22/194	7/ 409
		12.7	77.3	44.3	11.3	1.7
Kauno med. univer. klinikos	625	157	39/ 58	58/ 98	47/208	13/ 261
		25.1	67.2	59.2	22.6	5.0
Kauno P. Mažylio gimdymo namai	4	0	0/ 0	0/ 1	0/ 0	0/ 3
		0.0	0.0	0.0	0.0	0.0
Kauno apskrities li- goninė (Krikščion.)	15	1	0/ 0	0/ 0	0/ 3	1/ 12
		6.7	0.0	0.0	0.0	8.3
Kauno II klinikinė ligoninė	51	0	0/ 0	0/ 0	0/ 5	0/ 46
		0.0	0.0	0.0	0.0	0.0
Kauno miestas	695	158	39/ 58	58/ 99	47/216	14/ 322
		22.7	67.2	58.6	21.8	4.3
Kauno gr. rajonai	60	4	0/ 1	1/ 5	2/ 16	1/ 38
		6.7	0.0	20.0	12.5	2.6
Klaipėdos ligoninė	220	32	5/ 13	5/ 13	16/ 51	6/ 143
		14.5	38.5	38.5	31.4	4.2
Klaipėdos gr. rajo nai	26	1	0/ 0	0/ 3	1/ 8	0/ 15
		3.8	0.0	0.0	12.5	0.0
ŠL Akušerijos-gineko logijos klinika	89	2	2/ 3	0/ 8	0/ 24	0/ 54
		2.2	66.7	0.0	0.0	0.0
Šiaulių gr. rajonai	34	0	0/ 3	0/ 2	0/ 4	0/ 25
		0.0	0.0	0.0	0.0	0.0
Kauno perinatologi jos centras	1124	197	46/ 78	64/130	66/319	21/ 597
		17.5	59.0	49.2	20.7	3.5
VISO	1832	287	80/122	91/191	88/513	28/1006
TOTAL		15.7	65.6	47.6	17.2	2.8

45 lentelė

Neišnešioti naujagimiai, vaisiaus brandinimas ir gestacinis amžius**(abs.sk.,%)****Preterm infants, antenatal steroids and gestational age****(number,%)**

Gimimo vieta	Viso gimė gyvi	Viso gimė neišne- šiotų	Skirti steroidai									
			Viso	22-27 sav.	28-31 sav.	32-34 sav.	35-36 sav.					
Place of birth	Total no. of live births	Total no. of preterm births	Antenatal steroids									
			Total	22-27 weeks	28-31 weeks	32-34 weeks	35-36 weeks					
VMUL Akušerijos-gine kologijos klinika	3147	416	159	21/ 33	37/ 46	75/138	26/ 199	38.2	63.6	80.4	54.3	13.1
Vilniaus gimdymo namai	3448	94	1	0/ 1	0/ 0	0/ 4	1/ 89	1.1	0.0	0.0	0.0	1.1
VUL Santariškių kl. Centro filialas	1532	45	1	0/ 2	0/ 3	1/ 4	0/ 36	2.2	0.0	0.0	25.0	0.0
Baltijos-Amerikos klinika	187	3	0	0/ 3	0/ 0	0/ 0	0/ 0	0.0	0.0	0.0	0.0	0.0
Vilniaus miestas	8314	558	161	21/ 39	37/ 49	76/146	27/ 324	28.9	53.8	75.5	52.1	8.3
Vilniaus gr. rajonai (+Visagino ligoninė)	2024	42	2	0/ 0	0/ 7	0/ 9	2/ 26	4.8	0.0	0.0	0.0	7.7
Panevėžio ligoninė	1453	100	4	0/ 4	0/ 3	3/ 36	1/ 57	4.0	0.0	0.0	8.3	1.8
Panevėžio gr. rajo nai	778	8	0	0/ 1	0/ 2	0/ 3	0/ 2	0.0	0.0	0.0	0.0	0.0
Vilniaus perinatolo gijos centras	12570	708	167	21/ 44	37/ 61	79/194	30/ 409	23.6	47.7	60.7	40.7	7.3
Kauno med. univer. klinikos	3709	625	205	33/ 58	72/ 98	90/208	10/ 261	32.8	56.9	73.5	43.3	3.8
Kauno P. Mažylio gimdymo namai	1326	4	0	0/ 0	0/ 1	0/ 0	0/ 3	0.0	0.0	0.0	0.0	0.0
Kauno apskrities li- goninė (Krikščion.)	993	15	0	0/ 0	0/ 0	0/ 3	0/ 12	0.0	0.0	0.0	0.0	0.0
Kauno II klinikinė ligoninė	1283	51	1	0/ 0	0/ 0	0/ 5	1/ 46	2.0	0.0	0.0	0.0	2.2
Kauno miestas	7311	695	206	33/ 58	72/ 99	90/216	11/ 322	29.6	56.9	72.7	41.7	3.4
Kauno gr. rajonai	2961	60	1	0/ 1	0/ 5	0/ 16	1/ 38	1.7	0.0	0.0	0.0	2.6
Klaipėdos ligoninė	3726	220	14	1/ 13	1/ 13	10/ 51	2/ 143	6.4	7.7	7.7	19.6	1.4
Klaipėdos gr. rajo nai	1497	26	1	0/ 0	0/ 3	1/ 8	0/ 15	3.8	0.0	0.0	12.5	0.0
ŠL Akušerijos-gineko logijos klinika	2127	89	7	1/ 3	1/ 8	3/ 24	2/ 54	7.9	33.3	12.5	12.5	3.7
Šiaulių gr. rajonai	1095	34	0	0/ 3	0/ 2	0/ 4	0/ 25	0.0	0.0	0.0	0.0	0.0
Kauno perinatologi jos centras	18717	1124	229	35/ 78	74/130	104/319	16/ 597	20.4	44.9	56.9	32.6	2.7
VISO	31287	1832	396	56/122	111/191	183/513	46/1006					
TOTAL				21.6	45.9	58.1	35.7					4.6

46 lentelė

Naujagimiai ir įgimtos formavimosi ydos (abs.sk., 1000 gyvų gim.)
Newborns and congenital malformations (number, per 1000 live births)

Gimimo vieta	Viso gimė gyvi	Viso su anoma-lijom	TLK - 10 kodai									
			Q00- Q07	Q20- Q28	Q30- Q34	Q35- Q37	Q39- Q45	Q60- Q64	Q65- Q79	Q87- Q89	Q90- Q99	
Place of birth	Total no. of live births	Total no. of cong. malf.	ICD - 10 code									
			Q00- Q07	Q20- Q28	Q30- Q34	Q35- Q37	Q39- Q45	Q60- Q64	Q65- Q79	Q87- Q89	Q90- Q99	
VMUL Akušerijos-gine kologijos klinika	3147	121	5	47	1	5	10	16	19	4	5	
Vilniaus gimdymo namai	3448	53	1	5	1	2	1	1	21	0	1	
VUL Santariškių kl. Centro filialas	1532	29	0	6	1	1	3	0	10	1	1	
Baltijos-Amerikos klinika	187	6	0	0	0	0	0	1	2	0	0	
Vilniaus miestas	8314	209	6	58	3	8	14	18	52	5	7	
Vilniaus gr. rajonai (+Visagino ligoninė)	2024	44	2	8	2	2	2	1	9	0	2	
Panevėžio ligoninė	1453	38	2	14	0	1	0	0	11	0	1	
Panevėžio gr. rajonai	778	13	0	2	0	3	0	0	5	1	1	
Vilniaus perinatologijos centras	12570	304	10	82	5	14	16	19	77	6	11	
Kauno med. univer. klinikos	3709	299	17	145	3	5	14	15	70	8	6	
Kauno P. Mažylio gimdymo namai	1326	67	0	1	0	1	0	0	30	0	1	
Kauno apskrities ligoninė (Krikščion.)	993	48	0	2	0	1	3	1	15	0	2	
Kauno II klinikinė ligoninė	1283	26	0	6	0	1	0	0	8	0	0	
Kauno miestas	7311	440	17	154	3	8	17	16	123	8	9	
Kauno gr. rajonai	2961	90	4	15	0	1	0	0	33	1	5	
Klaipėdos ligoninė	3726	64	6	41	1	2	1	0	7	0	4	
Klaipėdos gr. rajonai	1497	36	1	11	1	1	2	0	18	0	1	
ŠL Akušerijos-gine kologijos klinika	2127	145	3	29	0	5	1	2	74	1	4	
Šiaulių gr. rajonai	1095	27	0	3	0	0	2	1	13	1	0	
Kauno perinatologijos centras	18717	802	31	253	5	17	23	19	268	11	23	
VISO	31287	1106	41	335	10	31	39	38	345	17	34	
TOTAL	1000.0	35.4	1.3	10.7	0.3	1.0	1.2	1.2	11.0	0.5	1.1	

47 lentelė

**Naujagimių įgimtos formavimosi ydos ir gestacinis amžius
(abs.sk.,%)**
**Newborns with congenital malformations by gestational age
(number,%)**

Gimimo vieta	Viso gimė gyvi	Įgimtos anomalijos				
		Viso	22-27 sav.	28-31 sav.	32-36 sav.	37 ir > sav.
Place of birth	Total no. of live births	Congenital malformations				
		Total	22-27 weeks	28-31 weeks	32-36 weeks	37 ir > weeks
VMUL Akušerijos-gine kologijos klinika	3147	121	1/ 33	1/ 46	30/ 337	89/ 2731
		3.8	3.0	2.2	8.9	3.3
Vilniaus gimdymo namai	3448	53	0/ 1	0/ 0	3/ 93	50/ 3354
		1.5	0.0	0.0	3.2	1.5
VUL Santariškių kl. Centro filialas	1532	29	0/ 2	0/ 3	3/ 40	26/ 1487
		1.9	0.0	0.0	7.5	1.7
Baltijos-Amerikos klinika	187	6	0/ 3	0/ 0	0/ 0	6/ 184
		3.2	0.0	0.0	0.0	3.3
Vilniaus miestas	8314	209	1/ 39	1/ 49	36/ 470	171/ 7756
		2.5	2.6	2.0	7.7	2.2
Vilniaus gr. rajonai (+Visagino ligoninė)	2024	44	0/ 0	0/ 7	0/ 35	44/ 1982
		2.2	0.0	0.0	0.0	2.2
Panevėžio ligoninė	1453	38	1/ 4	1/ 3	1/ 93	35/ 1353
		2.6	25.0	33.3	1.1	2.6
Panevėžio gr. rajonai	778	13	0/ 1	0/ 2	0/ 5	13/ 770
		1.7	0.0	0.0	0.0	1.7
Vilniaus perinatologijos centras	12570	304	2/ 44	2/ 61	37/ 603	263/11862
		2.4	4.5	3.3	6.1	2.2
Kauno med. univer. klinikos	3709	299	23/ 58	30/ 98	58/ 469	188/ 3084
		8.1	39.7	30.6	12.4	6.1
Kauno P. Mažylio gimdymo namai	1326	67	0/ 0	0/ 1	0/ 3	67/ 1322
		5.1	0.0	0.0	0.0	5.1
Kauno apskrities ligoninė (Krikščion.)	993	48	0/ 0	0/ 0	0/ 15	48/ 978
		4.8	0.0	0.0	0.0	4.9
Kauno II klinikinė ligoninė	1283	26	0/ 0	0/ 0	1/ 51	25/ 1232
		2.0	0.0	0.0	2.0	2.0
Kauno miestas	7311	440	23/ 58	30/ 99	59/ 538	328/ 6616
		6.0	39.7	30.3	11.0	5.0
Kauno gr. rajonai	2961	90	0/ 1	0/ 5	2/ 54	88/ 2901
		3.0	0.0	0.0	3.7	3.0
Klaipėdos ligoninė	3726	64	0/ 13	1/ 13	14/ 194	49/ 3506
		1.7	0.0	7.7	7.2	1.4
Klaipėdos gr. rajonai	1497	36	0/ 0	0/ 3	1/ 23	35/ 1471
		2.4	0.0	0.0	4.3	2.4
ŠL Akušerijos-gineko logijos klinika	2127	145	0/ 3	0/ 8	5/ 78	140/ 2038
		6.8	0.0	0.0	6.4	6.9
Šiaulių gr. rajonai	1095	27	0/ 3	0/ 2	0/ 29	27/ 1061
		2.5	0.0	0.0	0.0	2.5
Kauno perinatologijos centras	18717	802	23/ 78	31/130	81/ 916	667/17593
		4.3	29.5	23.8	8.8	3.8
VISO	31287	1106	25/122	33/191	118/1519	930/29455
TOTAL		3.5	20.5	17.3	7.8	3.2

48 lentelė

Naujagimių mirtingumas ir įgimtos formavimosi ydos (abs.sk.,1000 gyvų gim.)
Neonatal death and congenital malformations (number, per 1000 live births)

Gimimo vieta	Viso gimė gyvi	Nauja-gimimų mirtys su Q	Nauja-gimimų mirtys su Q	TLK - 10 kodai									
				Q00- Q07	Q20- Q28	Q30- Q34	Q35- Q37	Q39- Q45	Q60- Q64	Q65- Q79	Q87- Q89	Q90- Q99	
Place of birth	Total no. of live births	Neona-tal deaths	Neona-tal deaths with Q	ICD - 10 code									
				Q00- Q07	Q20- Q28	Q30- Q34	Q35- Q37	Q39- Q45	Q60- Q64	Q65- Q79	Q87- Q89	Q90- Q99	
VMUL Akušerijos-gine kologijos klinika	3147	20	7	0	4	0	0	0	0	0	0	2	1
1000.0	1000.0	6.3	2.2	0.0	1.3	0.0	0.0	0.0	0.0	0.0	0.0	0.6	0.3
Vilniaus gimdymo namai	3448	4	2	0	2	0	0	0	0	0	0	0	0
1000.0	1000.0	1.2	0.6	0.0	0.6	0.0	0.0	0.0	0.0	0.0	0.0	0.0	0.0
VUL Santariškių kl. Centro filialas	1532	2	1	0	0	1	0	0	0	0	0	0	0
1000.0	1000.0	1.3	0.7	0.0	0.0	0.7	0.0	0.0	0.0	0.0	0.0	0.0	0.0
Baltijos-Amerikos klinika	187	1	0	0	0	0	0	0	0	0	0	0	0
1000.0	1000.0	5.3	0.0	0.0	0.0	0.0	0.0	0.0	0.0	0.0	0.0	0.0	0.0
Vilniaus miestas	8314	27	10	0	6	1	0	0	0	0	0	2	1
1000.0	1000.0	3.2	1.2	0.0	0.7	0.1	0.0	0.0	0.0	0.0	0.0	0.2	0.1
Vilniaus gr. rajonai (+Visagino ligoninė)	2024	2	1	0	1	0	0	0	0	0	0	0	0
1000.0	1000.0	1.0	0.5	0.0	0.5	0.0	0.0	0.0	0.0	0.0	0.0	0.0	0.0
Panevėžio ligoninė	1453	5	2	1	1	0	0	0	0	0	0	0	0
1000.0	1000.0	3.4	1.4	0.7	0.7	0.0	0.0	0.0	0.0	0.0	0.0	0.0	0.0
Panevėžio gr. rajonai	778	1	1	0	1	0	0	0	0	0	0	0	0
1000.0	1000.0	1.3	1.3	0.0	1.3	0.0	0.0	0.0	0.0	0.0	0.0	0.0	0.0
Vilniaus perinatolo gijos centras	12570	35	14	1	9	1	0	0	0	0	0	2	1
1000.0	1000.0	2.8	1.1	0.1	0.7	0.1	0.0	0.0	0.0	0.0	0.0	0.2	0.1
Kauno med. univer. klinikos	3709	34	13	2	1	1	0	0	1	2	5	1	1
1000.0	1000.0	9.2	3.5	0.5	0.3	0.3	0.0	0.0	0.3	0.5	1.3	0.3	0.3
Kauno P. Mažylio gimdymo namai	1326	1	0	0	0	0	0	0	0	0	0	0	0
1000.0	1000.0	0.8	0.0	0.0	0.0	0.0	0.0	0.0	0.0	0.0	0.0	0.0	0.0
Kauno apskrities li-goninė (Krikščion.)	993	1	0	0	0	0	0	0	0	0	0	0	0
1000.0	1000.0	1.0	0.0	0.0	0.0	0.0	0.0	0.0	0.0	0.0	0.0	0.0	0.0
Kauno II klinikinė ligoninė	1283	2	0	0	0	0	0	0	0	0	0	0	0
1000.0	1000.0	1.6	0.0	0.0	0.0	0.0	0.0	0.0	0.0	0.0	0.0	0.0	0.0
Kauno miestas	7311	38	13	2	1	1	0	0	1	2	5	1	1
1000.0	1000.0	5.2	1.8	0.3	0.1	0.1	0.0	0.0	0.1	0.3	0.7	0.1	0.1
Kauno gr. rajonai	2961	8	2	0	0	0	0	0	0	1	0	1	1
1000.0	1000.0	2.7	0.7	0.0	0.0	0.0	0.0	0.0	0.0	0.3	0.0	0.3	0.3
Klaipėdos ligoninė	3726	6	3	0	2	0	0	0	0	0	0	0	0
1000.0	1000.0	1.6	0.8	0.0	0.5	0.0	0.0	0.0	0.0	0.0	0.0	0.0	0.0
Klaipėdos gr. rajonai	1497	4	1	0	1	0	0	0	0	0	0	0	0
1000.0	1000.0	2.7	0.7	0.0	0.7	0.0	0.0	0.0	0.0	0.0	0.0	0.0	0.0
ŠL Akušerijos-gineko logijos klinika	2127	4	1	0	0	0	0	0	0	0	0	1	0
1000.0	1000.0	1.9	0.5	0.0	0.0	0.0	0.0	0.0	0.0	0.0	0.0	0.5	0.0
Šiaulių gr. rajonai	1095	2	0	0	0	0	0	0	0	0	0	0	0
1000.0	1000.0	1.8	0.0	0.0	0.0	0.0	0.0	0.0	0.0	0.0	0.0	0.0	0.0
Kauno perinatologi jos centras	18717	62	20	2	4	1	0	0	1	3	6	2	2
1000.0	1000.0	3.3	1.1	0.1	0.2	0.1	0.0	0.0	0.1	0.2	0.3	0.3	0.1
VISO	31287	97	34	3	13	2	0	0	1	3	8	3	3
1000.0	1000.0	3.1	1.1	0.1	0.4	0.1	0.0	0.0	0.0	0.1	0.3	0.1	0.1

49 lentelė

Įgimtos formavimosi ydos (abs.sk.,1000 gim.)

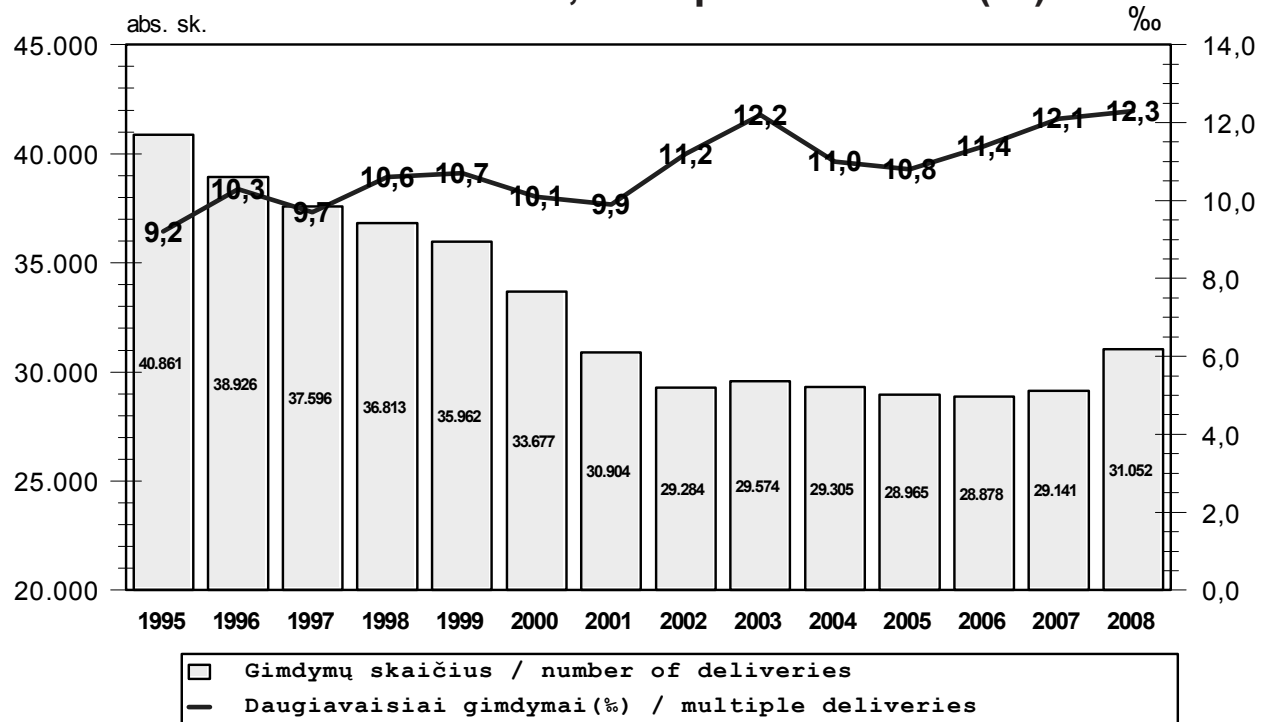
Congenital malformations (number, per 1000 births)

Įgimtos formavimosi ydos	2006 m.		2007 m.		2008 m.	
	Viso su congen. malfor.	1000 gim.	Viso su congen. malfor.	1000 gim.	Viso su congen. malfor.	1000 gim.
Congenital malformations	2006		2007		2008	
	Total no. of birth defects	Per 1000 births	Total no. of birth defects	Per 1000 births	Total no. of birth defects	Per 1000 births
Įgimtos formavimosi ydos	1173	40.2	1094	37.1	1129	35.9
Congenital malformations						
Dauginės formavimosi ydos	39	1.3	35	1.2	28	0.9
Major birth defects						
Anencefalija	3	0.1	3	0.1	4	0.1
Anencephaly						
Encefalocelė	2	0.1	1	0.0	2	0.1
Encephalocele						
Spina bifida	13	0.4	9	0.3	12	0.4
Įskilas stuburas						
Hydrocefalija	15	0.5	16	0.5	17	0.5
Hydrocephalus						
Gomurio defectas	8	0.3	19	0.6	12	0.4
Cleft palate						
Įgimtos širdies ir stambiųjų kraujagyslių formavimosi ydos	223	7.6	221	7.5	323	10.3
Congenital malformations of heart and great vessels						
Stambiųjų kraujagyslių transpozicija, kairės širdies hipoplazijos sindromas	15	0.5	13	0.4	6	0.2
Transposition of great vessels, hypoplastic left heart syndrome						
Stemplės atrezija	9	0.3	9	0.3	11	0.3
Atresia of oesophagus						
Žarnyno atrezija	14	0.5	13	0.4	19	0.6
Atresia of intestines						
Inkstų agenezė	2	0.1	6	0.2	2	0.1
Renal agenesis						
Hipospadija	48	1.6	44	1.5	51	1.6
Hypospadia						
Diafragminė išvarža	5	0.2	10	0.3	8	0.3
Diaphragmatic hernia						
Omfalocelė, įgimtas pilvo sienos plyšys	8	0.3	6	0.2	1	0.0
Omphalocele, gastroschisis						
Galūnių redukciniai defectai	6	0.2	13	0.4	6	0.2
Reduction defects of limbs						
Dauno sindromas	36	1.2	35	1.2	27	0.9
Down's syndrome						

1 paveikslas

Figure 1

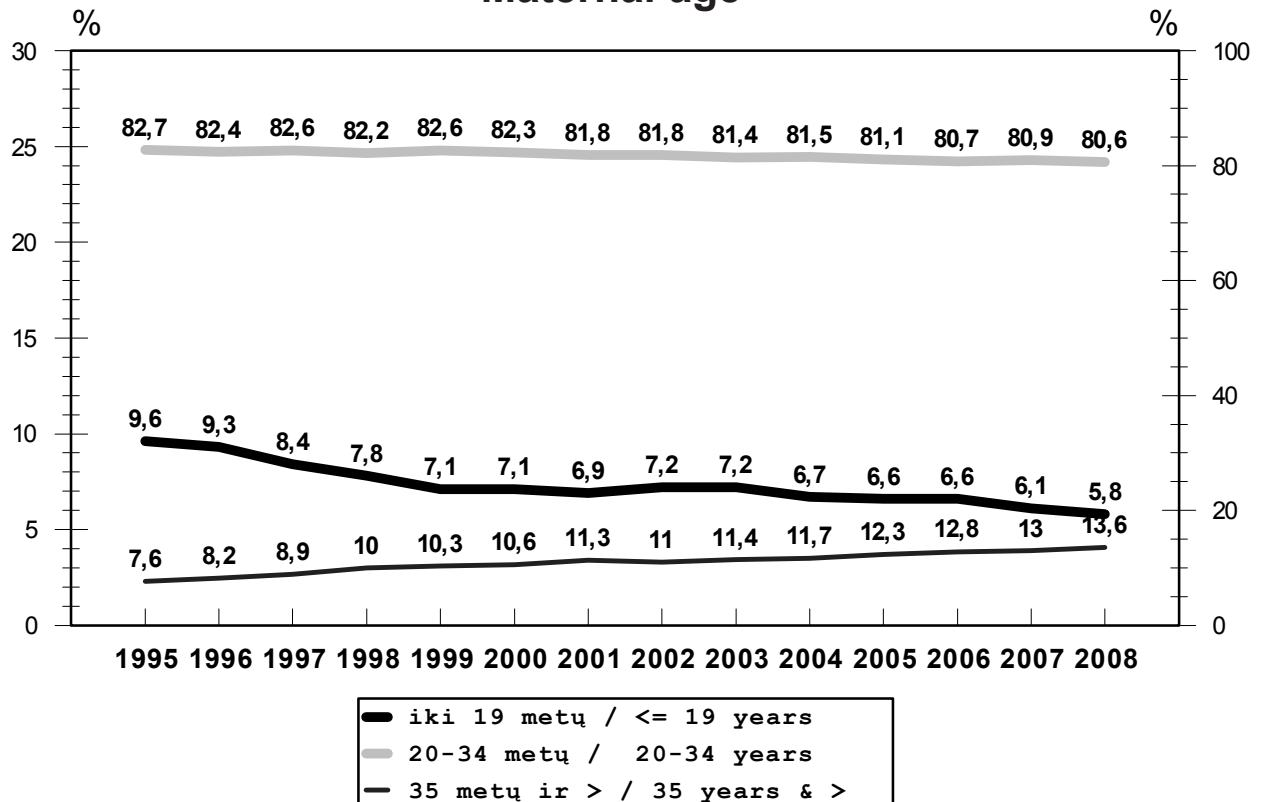
Bendras gimdymų skaičius, daugiavaisiai gimdymai (‰)
Number of deliveries, multiple deliveries (‰)



2 paveikslas

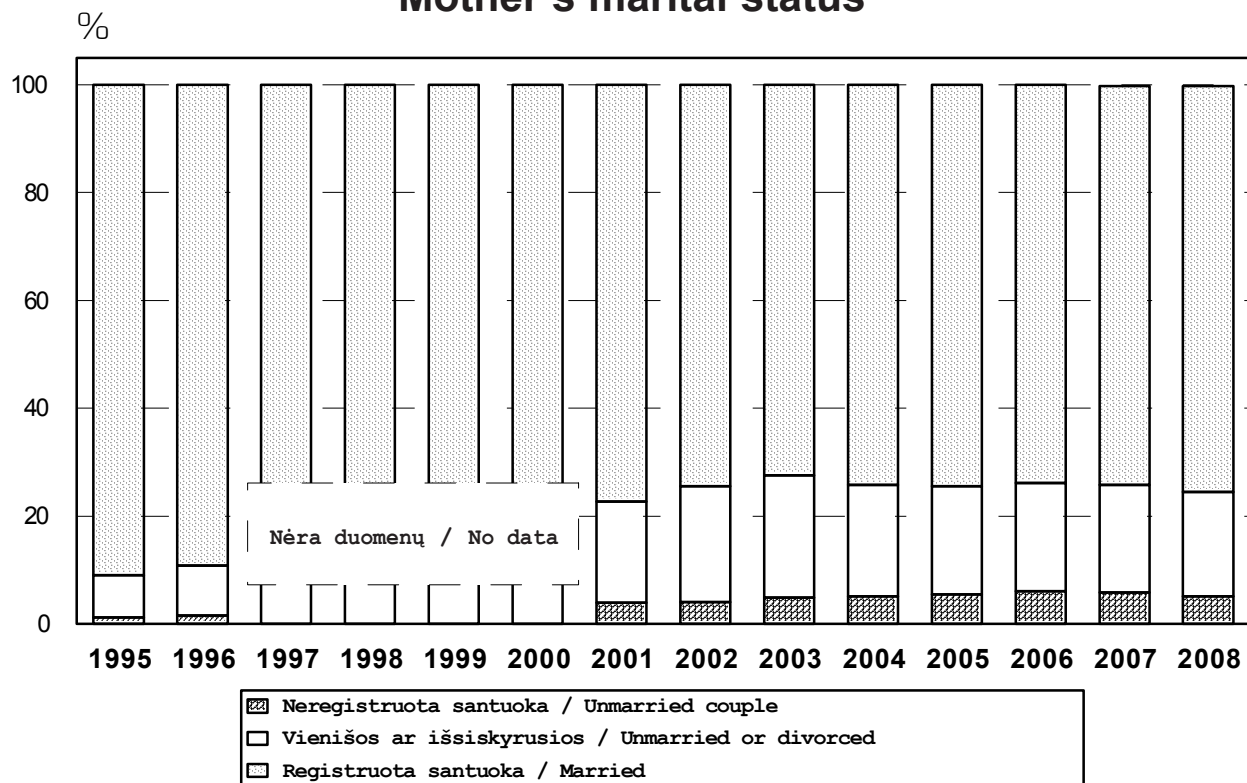
Figure 2

Gimdžiusių moterų amžius
Maternal age



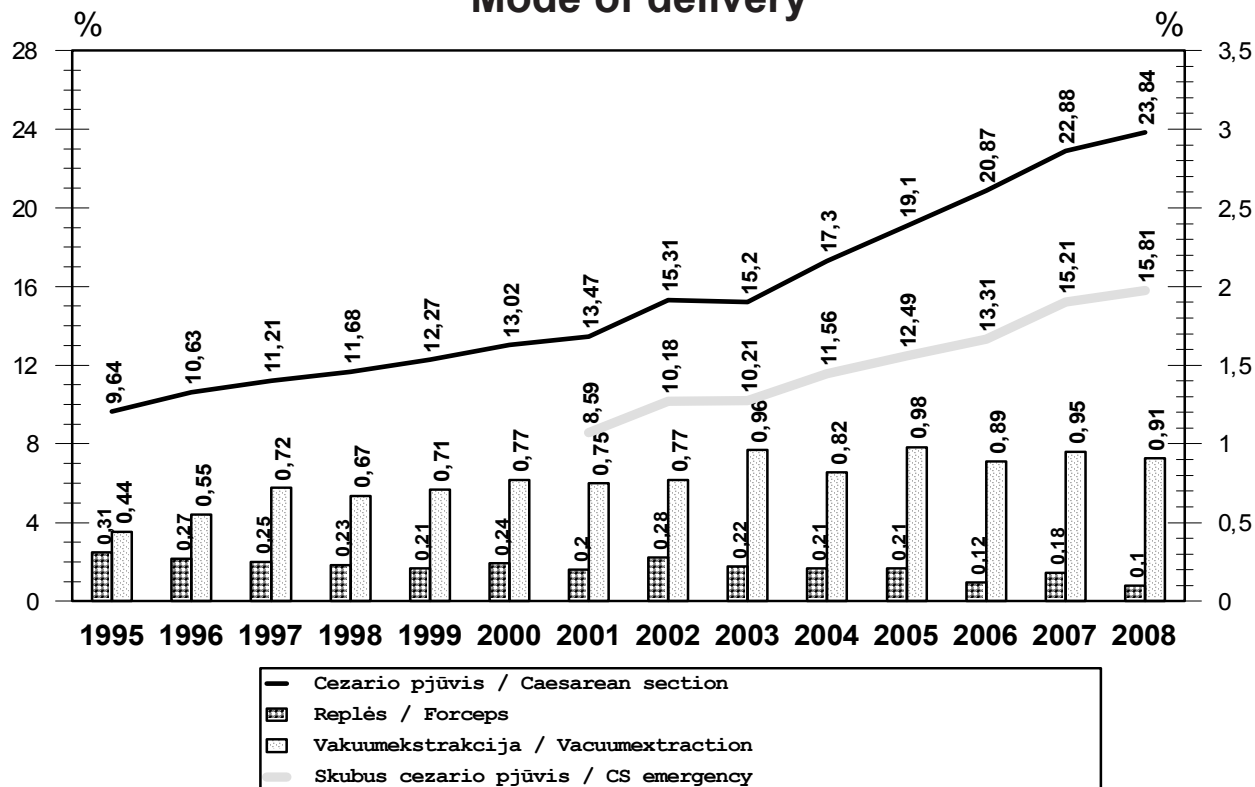
3 paveikslas
Figure 3

Gimdžiusių moterų šeimninė padėtis Mother's marital status



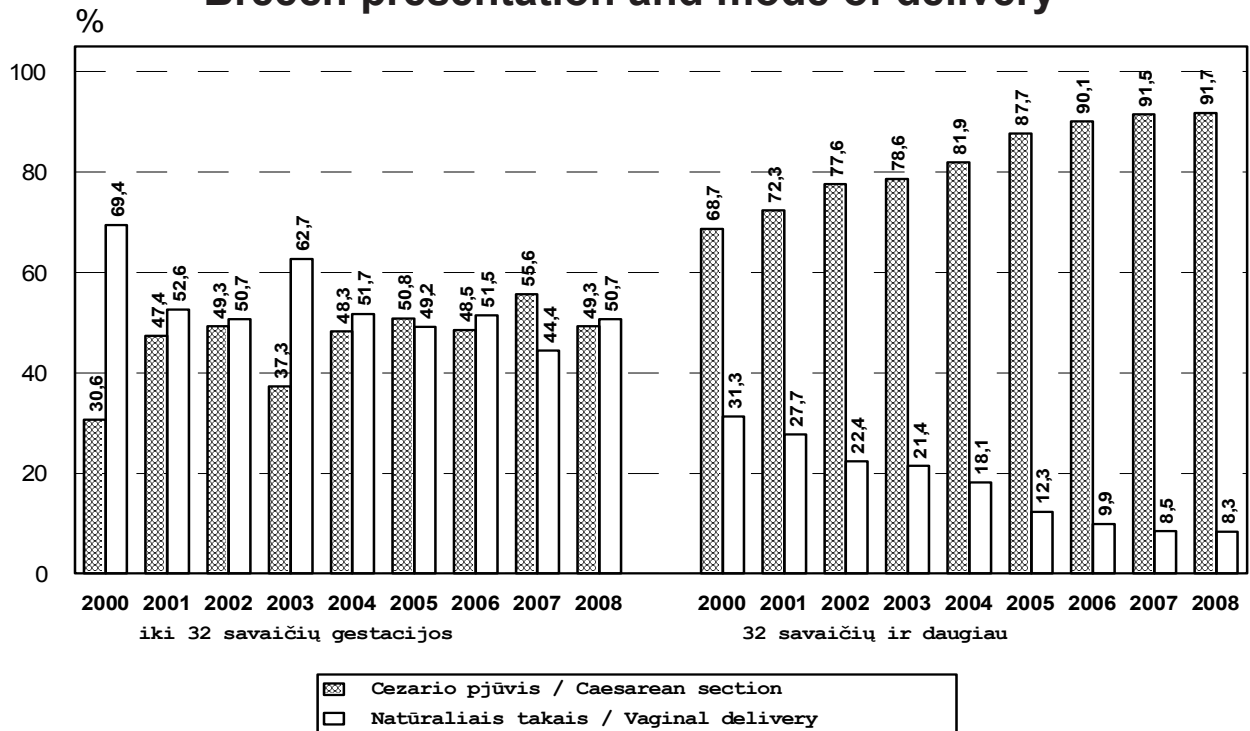
4 paveikslas
Figure 4

Gimdymo būdas Mode of delivery



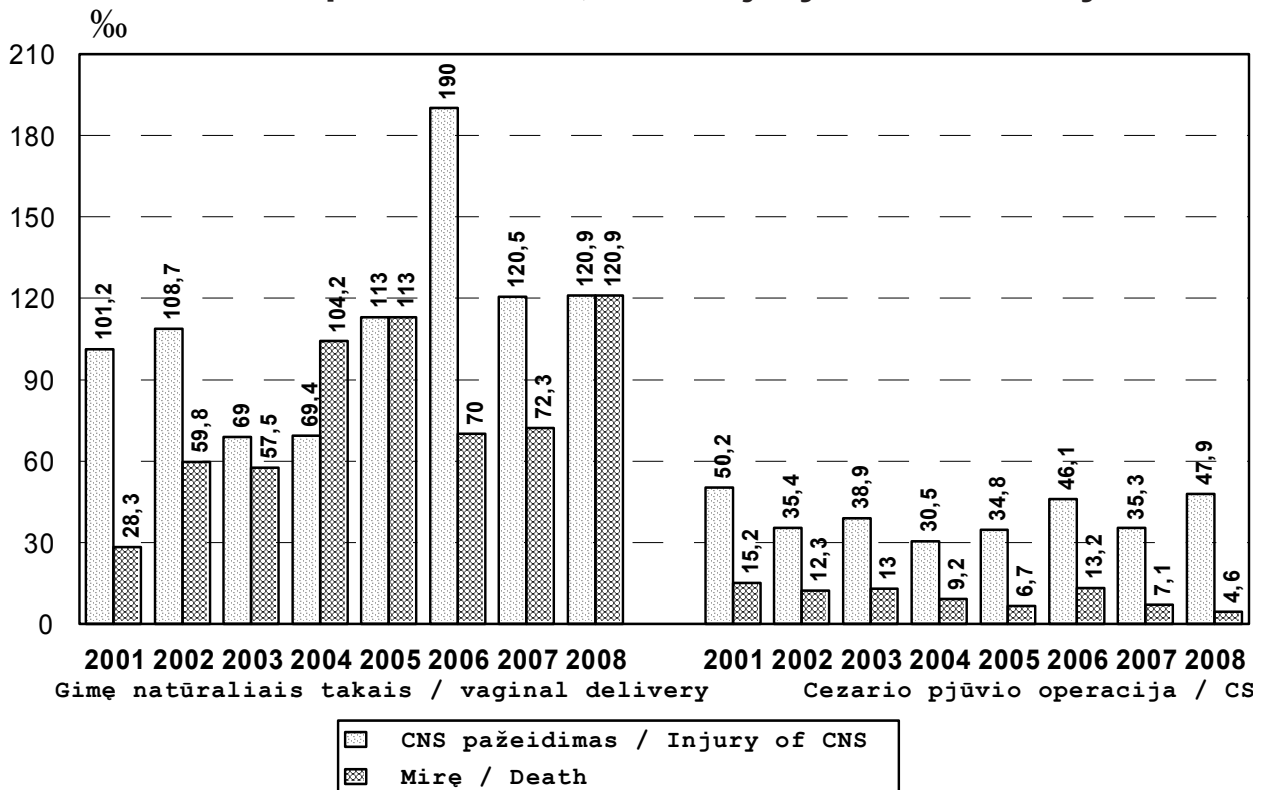
5 paveikslas
Figure 5

Sėdmenų pirmėiga ir gimdymo būdas Breech presentation and mode of delivery



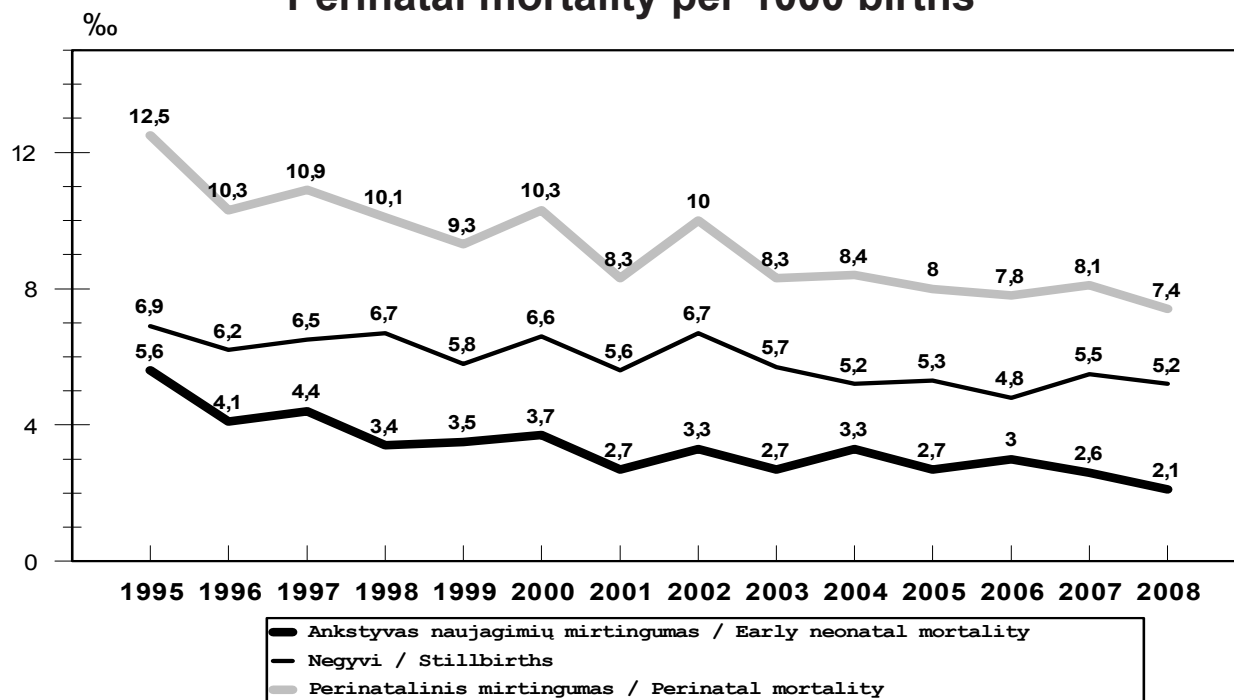
6 paveikslas
Figure 6

Sėdmenų pirmėiga, CNS pažeidimas ir mirtingumas Breech presentation, CNS injury and mortality



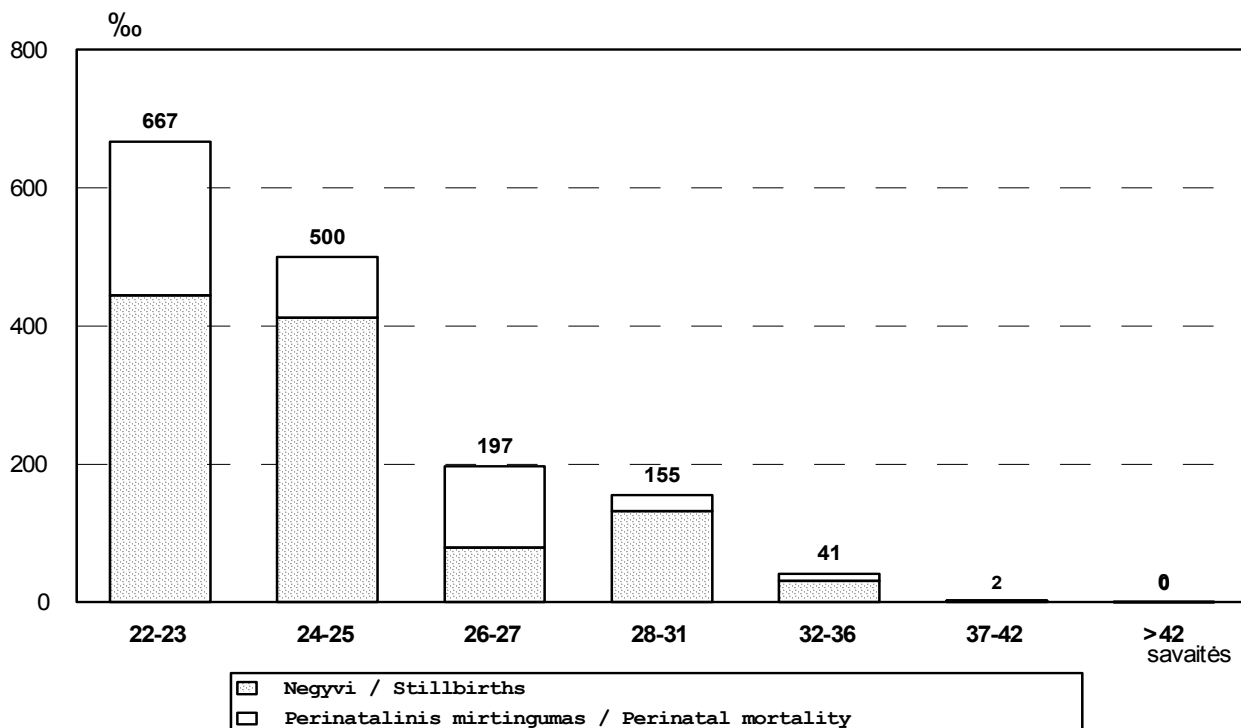
7 paveikslas
Figure 7

Perinatalinis mirtingumas 1000 gimusių Perinatal mortality per 1000 births



8 paveikslas
Figure 8

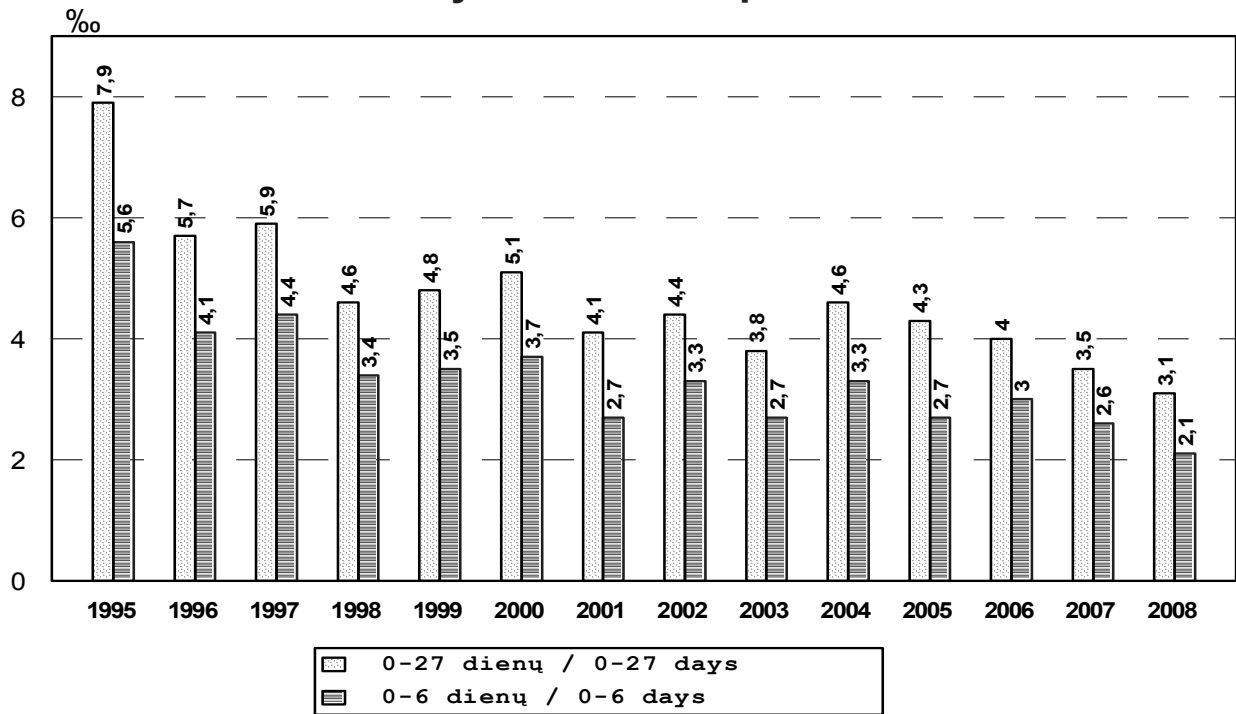
Perinatalinis mirtingumas 1000 gim. atskirose gestacinio amžiaus grupėse 2008 m. Perinatal mortality per 1000 births and gestational age in 2008



9 paveikslas

Figure 9

Naujagimių mirtingumas Lietuvoje (1000 gyvų gimusiųjų) Neonatal mortality in Lithuania per 1000 live births

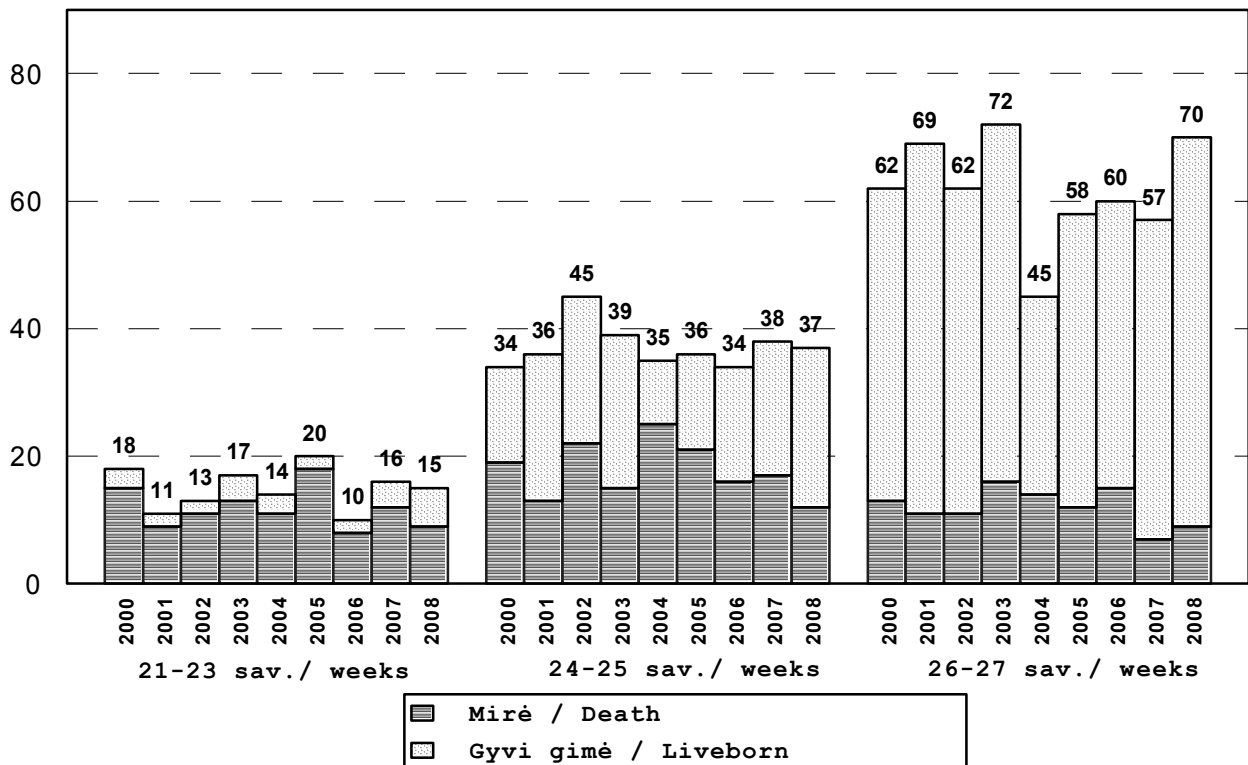


10 paveikslas

Figure 10

Ypač mažo gestacinio amžiaus naujagimių mirtingumas Mortality of extremely preterm newborn

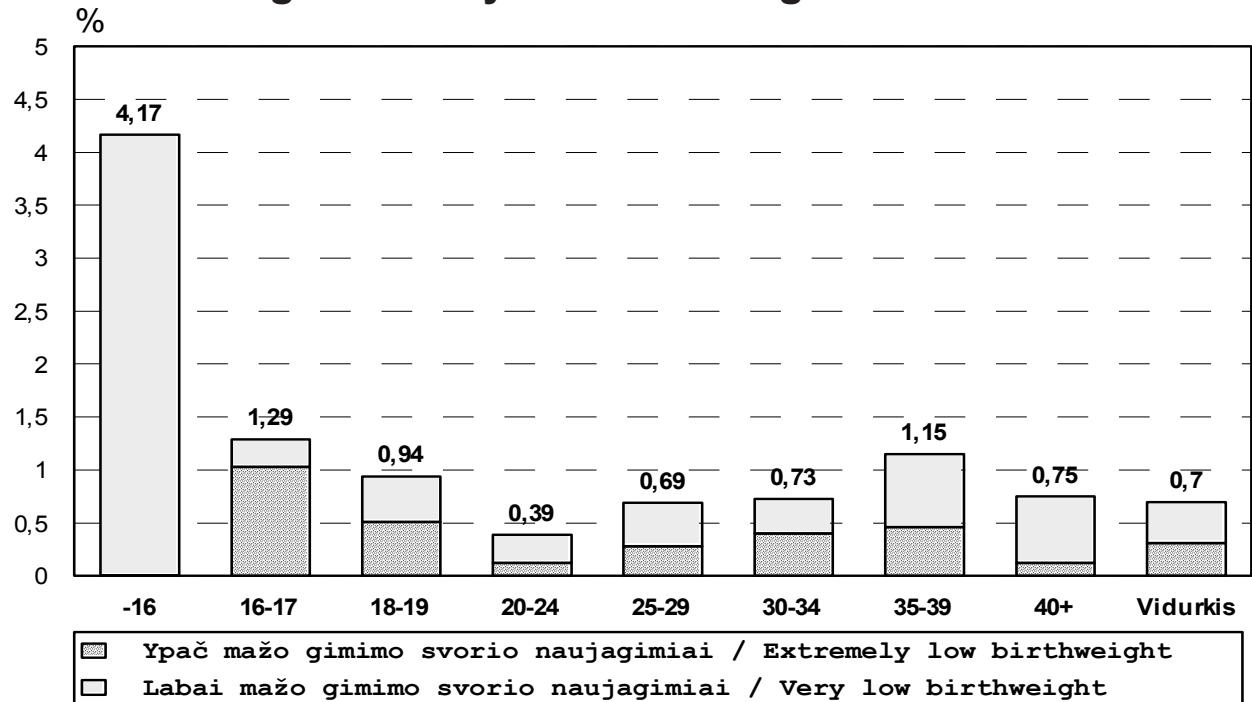
abs. sk.



11 paveikslas

Figure 11

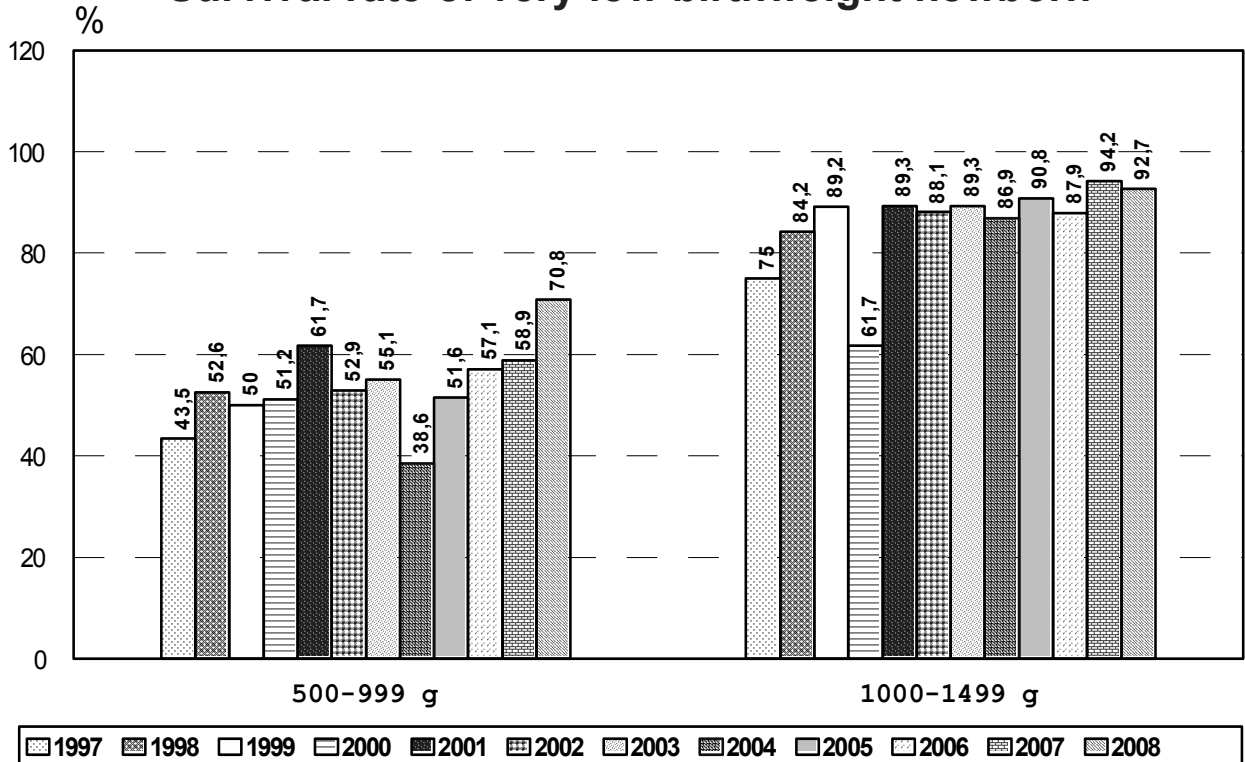
Motinos amžius ir labai mažo gimimo svorio naujagimiai 2008
Maternal age and very low birth weight newborns in 2008



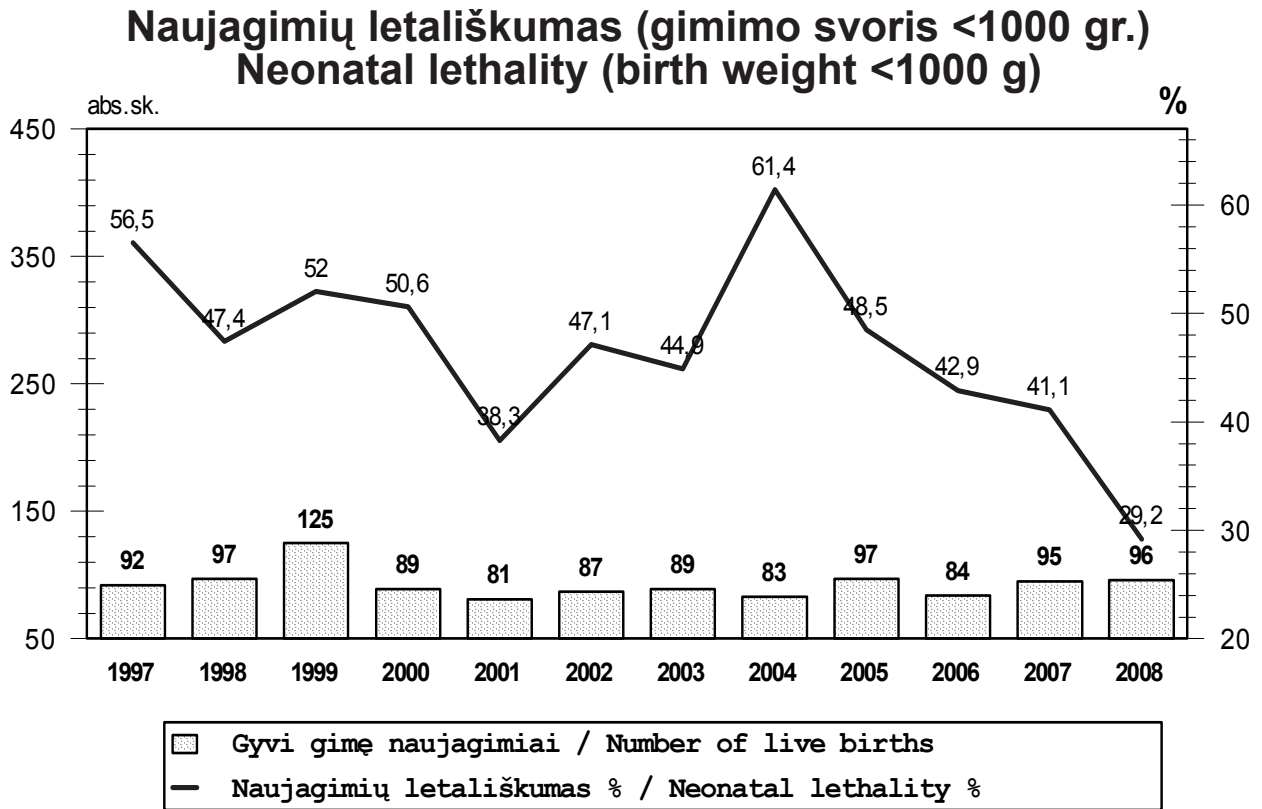
12 paveikslas

Figure 12

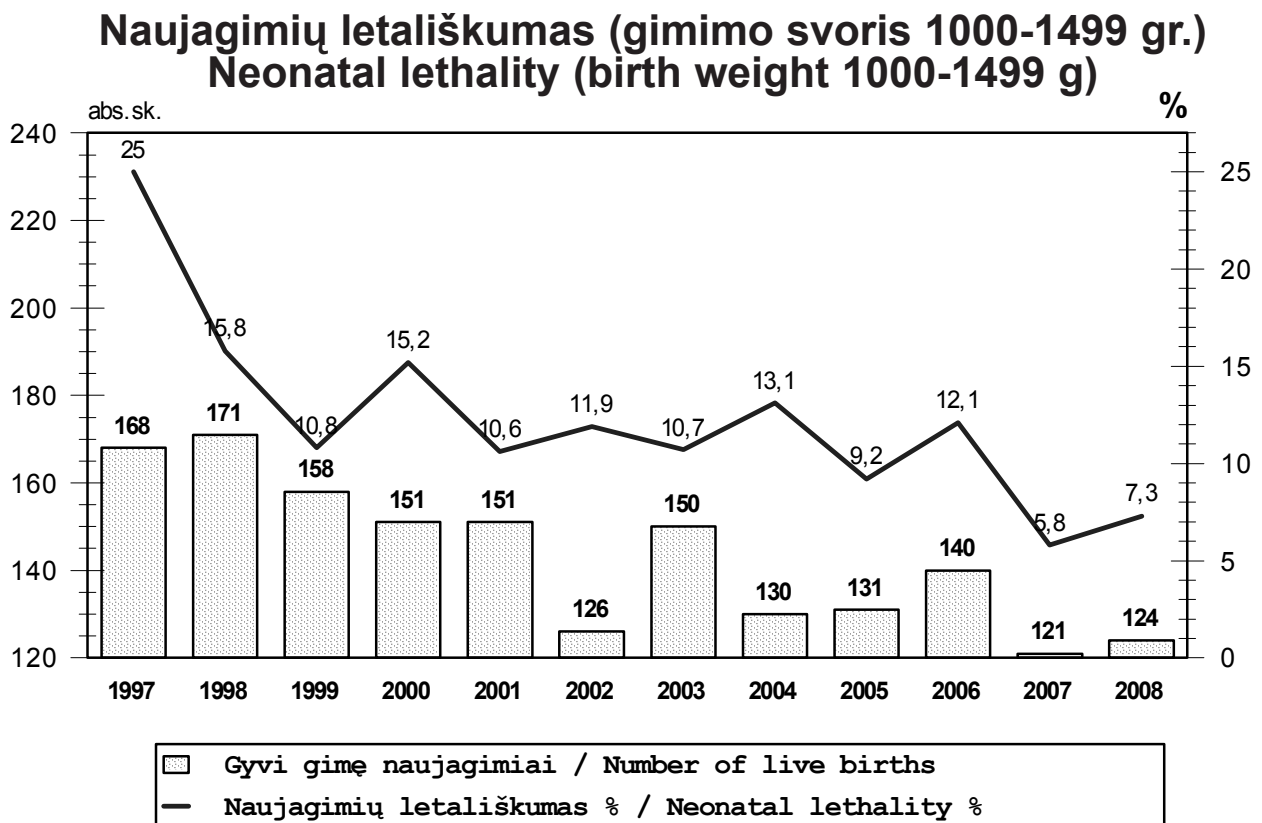
Labai mažo gimimo svorio naujagimių išgyvenamumas
Survival rate of very low birthweight newborn



13 paveikslas
Figure 13

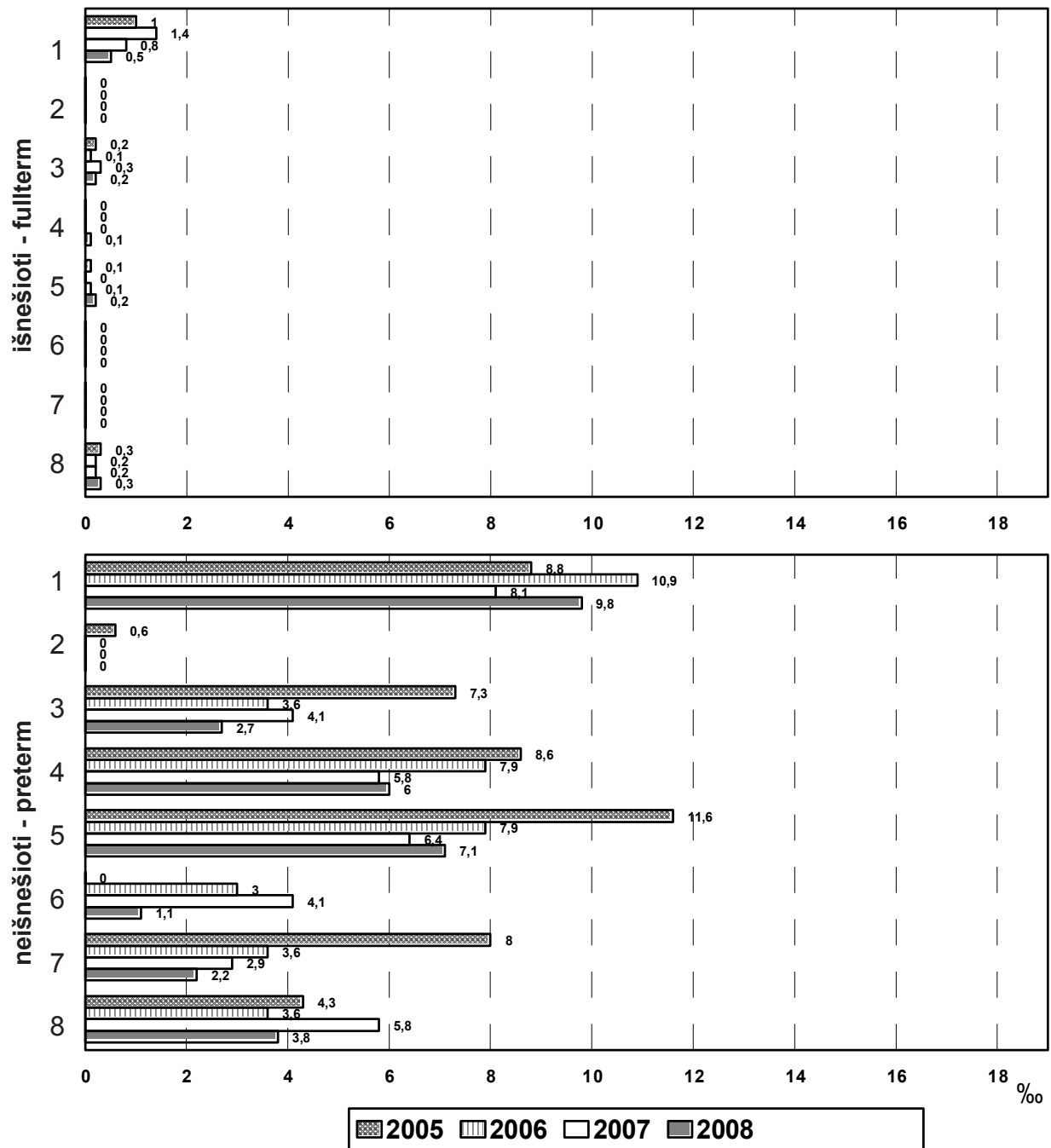


14 paveikslas
Figure 14



15 paveikslas
Figure 15

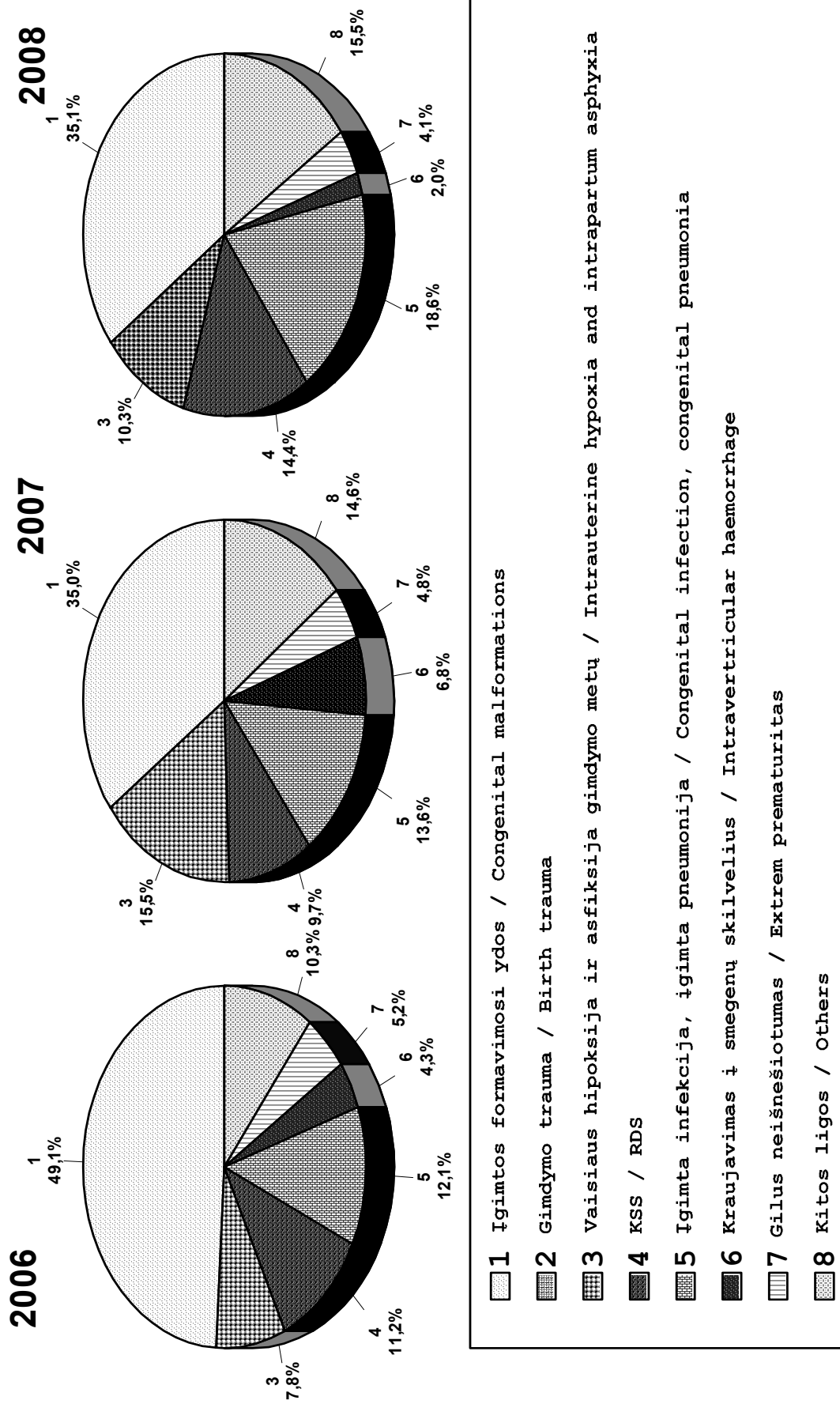
Naujagimių mirtingumas pagal pagrindinę ligą (1000 gyvų gim.) Neonatal mortality, main pathology per 1000 live births



- 1 Įgimtos formavimosi ydos / Congenital malformations
- 2 Gimdymo trauma / Birth trauma
- 3 Vaisiaus hipoksija ir asfiksija gimdymo metu / Intrauterine hypoxia and intrapartum asphyxia
- 4 KSS / RDS
- 5 Įgimta infekcija, įgimta pneumonija / Congenital infection, congenital pneumonia
- 6 Kraujavimas į smegenų skilvelius / Intraventricular haemorrhage
- 7 Gilus neišešiotumas / Extrem prematuritas
- 8 Kitos ligos / Others

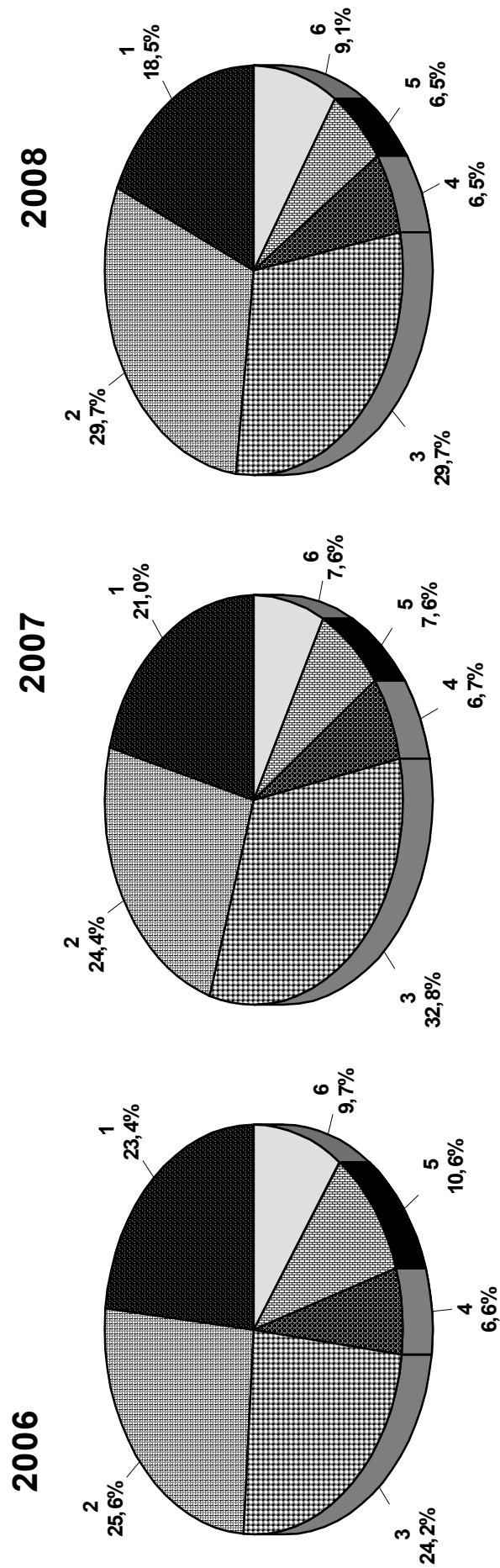
16 paveikslas
Figure 16

Naujagimių mirtingumo struktūra Neonatal mortality, main pathology



17 paveikslas
Figure 17

Perinatalinio mirtingumo struktūra
Perinatal mortality, main pathology

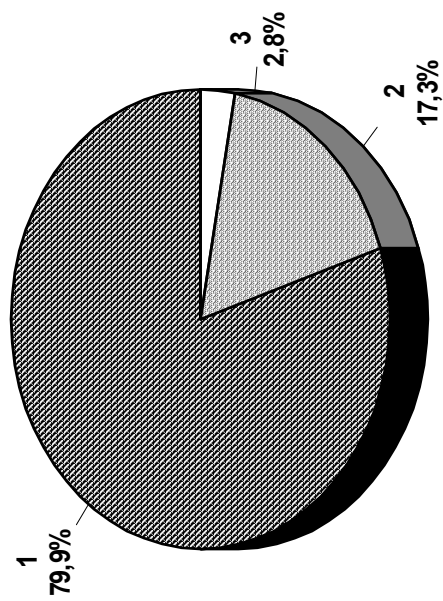


- 1 Įgimtos anomalijos / Congenital malformation
- 2 Vaisiaus hipoksija / Intrauterine hypoxia
- 3 Asfiksija gimdymo metu / Intrapartum asphyxia
- 4 Perinatalinė infekcija / Perinatal infection
- 5 Ligos dėl nebrandumo / Immaturity-related disorders
- 6 Kitos ligos / Others

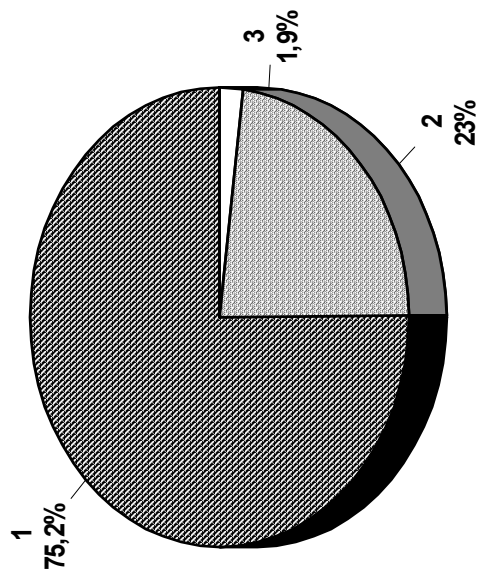
18 paveikslas
Figure 18

Negyvų gimusių žuvimo laikas Stillbirths, time of death

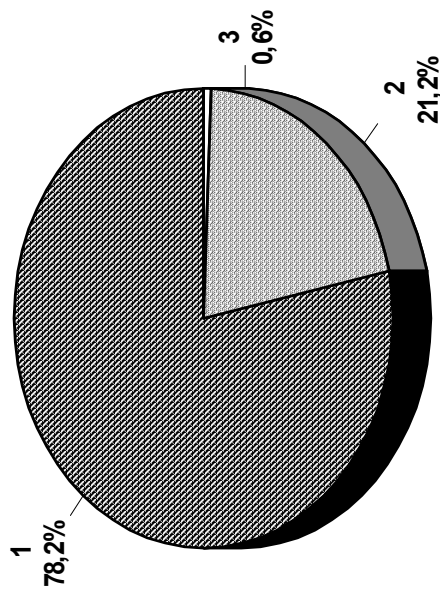
2006



2007



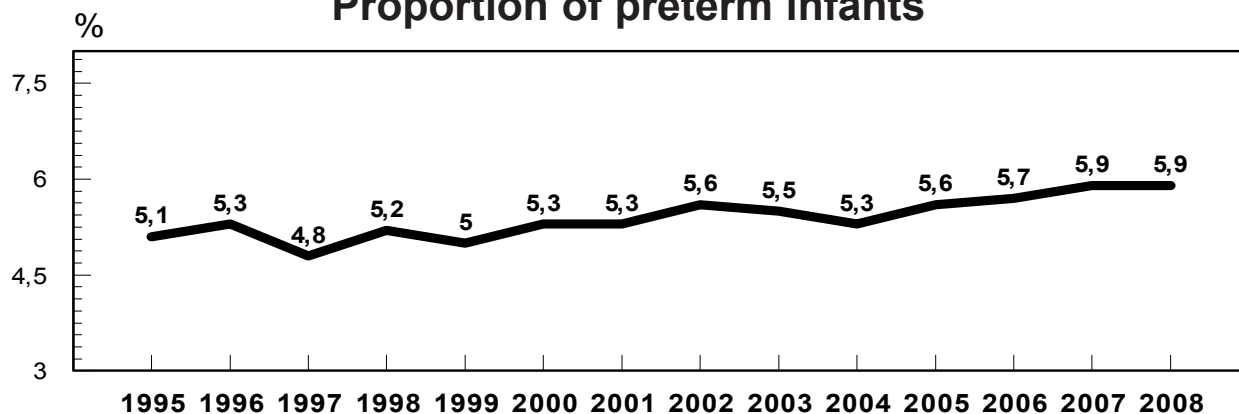
2008



- 1 Iki gimdymo / Before delivery
- 2 Gimdymo metu / During delivery
- 3 Nežinoma / Unknown

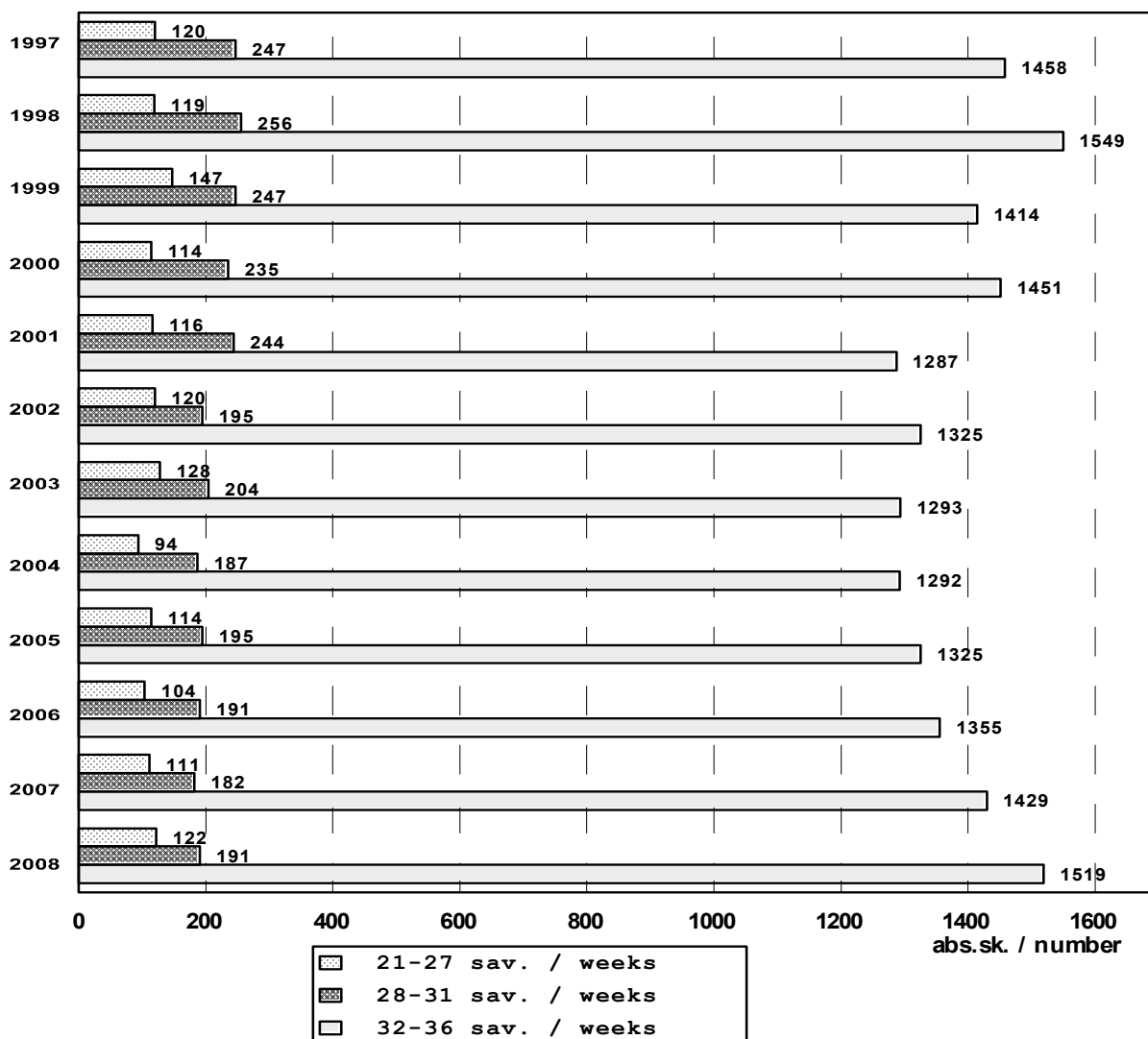
19 paveikslas
Figure 19

Neišnešiotų naujagimių dalis Proportion of preterm infants



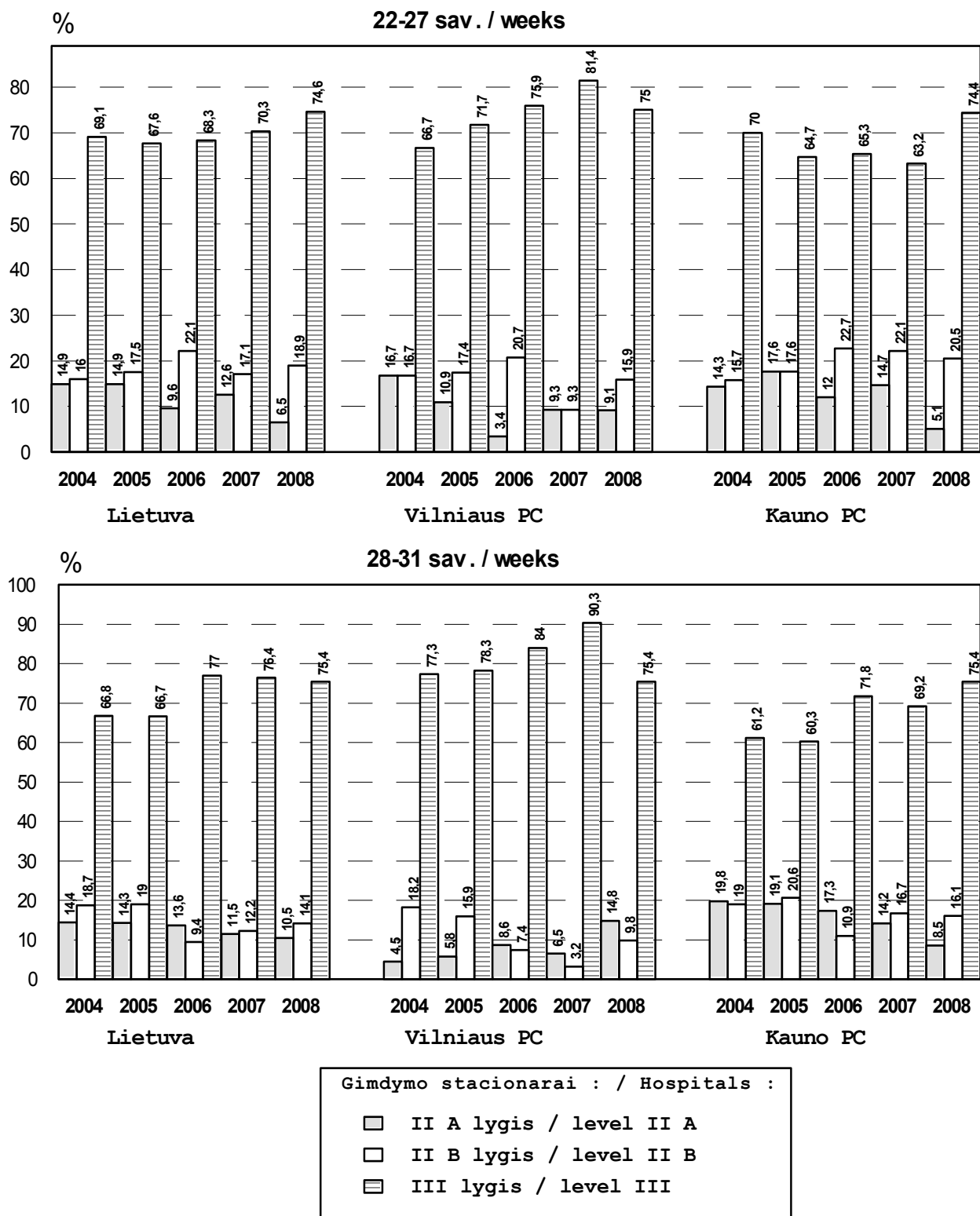
20 paveikslas
Figure 20

Neišnešiotų naujagimių paskirstymas pagal gestacinį amžių Number of preterm infants by gestational age



21 paveikslas
Figure 21

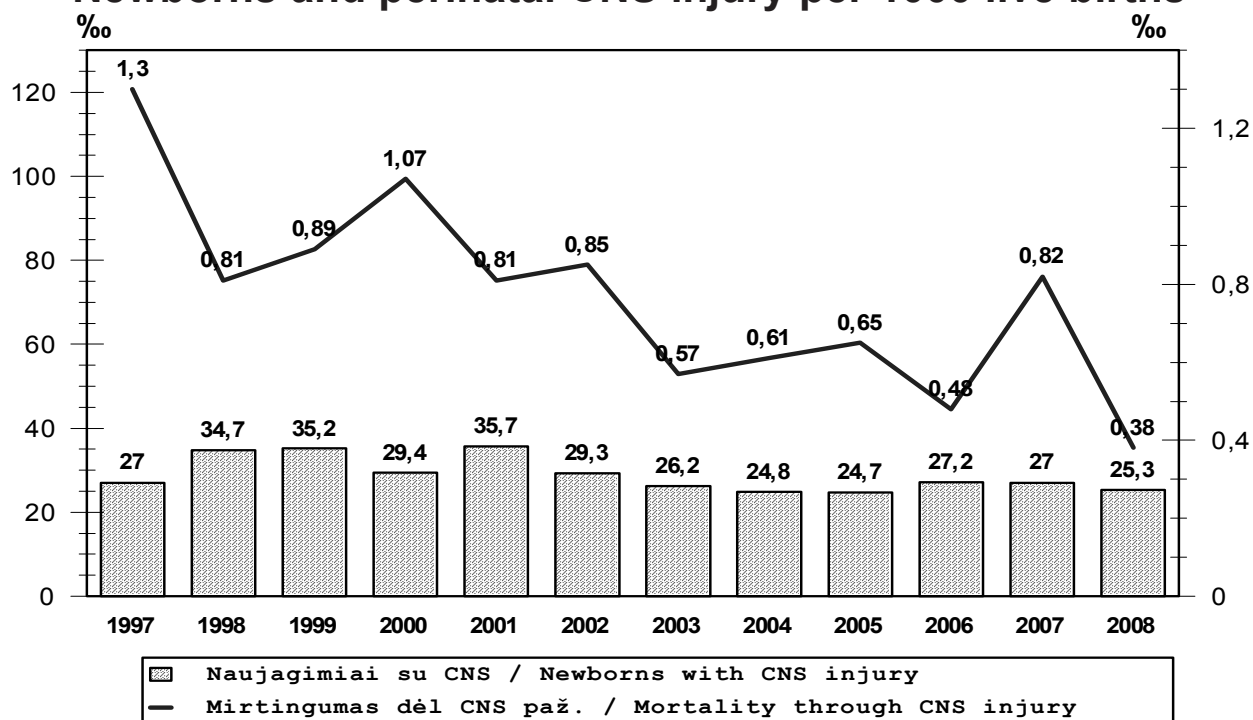
Naujagimių gestacinis amžius ir gimimo vieta Newborn's gestational age, birth place



22 paveikslas

Figure 22

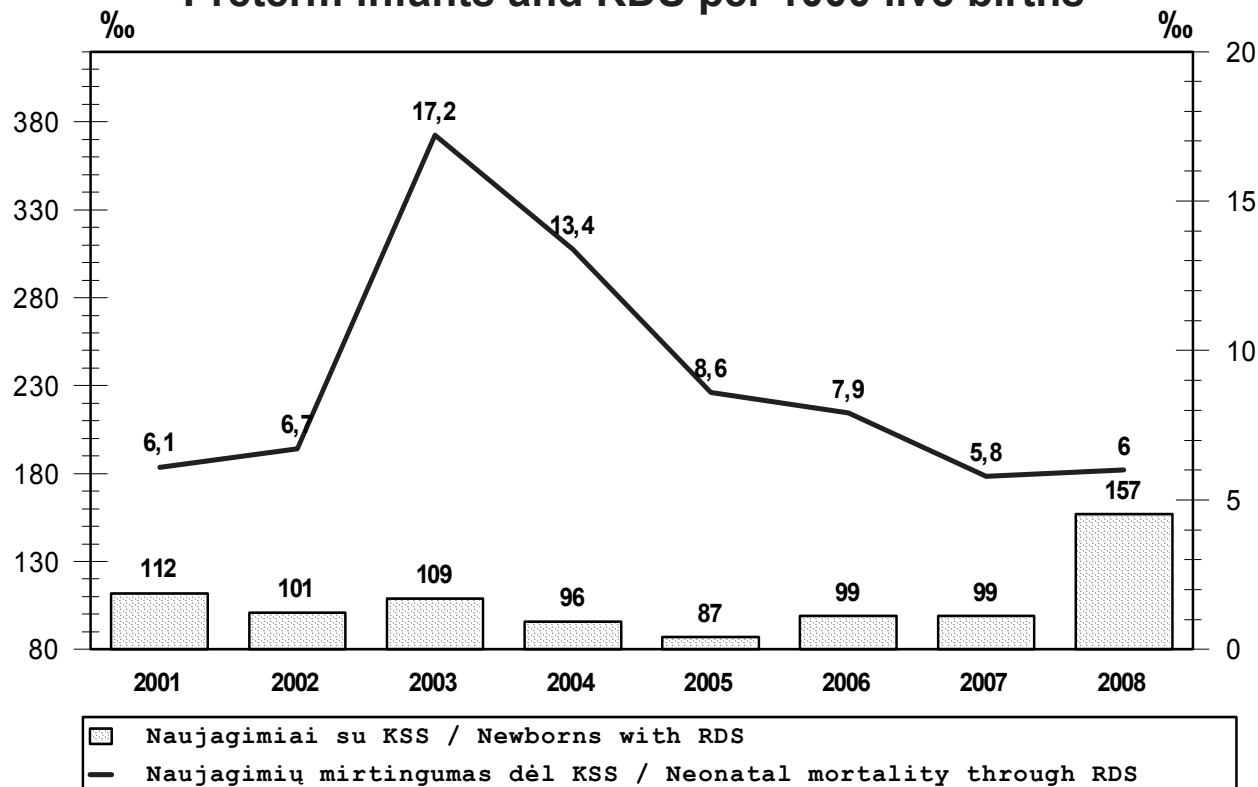
Naujagimių perinatalinis CNS pažeidimas (1000 gyvų gim.)
Newborns and perinatal CNS injury per 1000 live births



23 paveikslas

Figure 23

Neišnešioti naujagimiai ir KSS (1000 gyvų gim.)
Preterm infants and RDS per 1000 live births



Turinys

I.	Bendra gimdyvių ir gimdymų charakteristika General characteristics of deliveries.....	5
II.	Perinatalinis ir naujagimių mirtingumas Perinatal and neonatal mortality.....	6
III.	Negyvi gimę Stillbirths.....	6
IV.	Naujagimių charakteristika, sergamumas Newborns characteristics, morbidity.....	7
V.	Lentelės : Tables :	
1 lentelė.	Bendras gimusiųjų ir gimdymų skaičius, daugiavaisiai gimdymai Number of birth and deliveries, multiple deliveries.....	11
2 lentelė.	Lytis Sex.....	12
3 lentelė.	Motinos žalingi įpročiai, kelintas gimdymas, pirmasis apsilankymas Harmful maternal habits, previous parity, first admission	13
4 lentelė.	Motinos amžius Maternal age.....	14
4A lentelė.	Motinos amžius ir ypač mažo gimimo svorio iki 1000g naujagimiai Maternal age and extremely low birth weight <1000g newborns	15
4B lentelė.	Motinos amžius ir labai mažo gimimo svorio iki 1500g naujagimiai Maternal age and very low birth weight <1500g newborns	16
5 lentelė.	Motinos išsilavinimas ir šeiminių padėtis Maternal education, marital status.....	17
6 lentelė.	Nėščiosios ligos Maternal diseases.....	18
7 lentelė.	Nėštumo patologija Pathology of pregnancy.....	19
8 lentelė.	Akušerinės procedūros Some obstetrical procedures.....	20
9 lentelė.	Gimdymo būdas Mode of delivery.....	21
10 lentelė.	Sėdmenų pirmeiga, gimdymo būdas, < 32 sav. Breech presentation and mode of delivery before 32 weeks.....	22
11 lentelė.	Sėdmenų pirmeiga, gimdymo būdas, >= 32 sav. Breech presentation and mode of delivery after 32 weeks.....	23
12 lentelė.	Sėdmenų pirmeiga, gimdymo būdas, CNS pažeidimas ir mirtingumas Breech presentation, mode of delivery, CNS injury and mortality.....	24
13 lentelė.	Lietuvos gimdymo stacionarų pagrindiniai rodikliai The main data of maternity hospitals in Lithuania.....	25
14 lentelė.	Mirtingumas Mortality.....	27
15 lentelė.	Perinatalinis mirtingumas atskirose gestacinio amžiaus grupėse Perinatal mortality by gestation age	28
16 lentelė.	Perinatalinio mirtingumo struktūra pagal pagrindinę ligą Perinatal mortality, primary causes of death	29
17 lentelė.	Perinatalinis mirtingumas pagal Šiaurės-Baltijos klasifikaciją Perinatal mortality by Nordic-Baltic Classification.....	30
18 lentelė.	Naujagimių letališkumas atskirose gestacinio amžiaus grupėse Neonatal mortality by gestation age	31

19 lentelė.	Mirę išnešioti naujagimiai atskirose svorio grupėse Term infants, deaths by birth weight.....	32
20 lentelė.	Mirę neišnešioti naujagimiai atskirose svorio grupėse Preterm infants, deaths by birth weight.....	33
21 lentelė.	Ankstyvo naujagimių mirtingumo struktūra pagal pagrindinę ligą Early neonatal mortality, main pathology.....	34
22 lentelė.	Naujagimių mirtingumo struktūra pagal pagrindinę ligą Neonatal mortality, main pathology.....	35
23 lentelė.	Išnešiotų naujagimių ankstyvo mirtingumo struktūra pagal pagrindinę ligą Term infants, early neonatal mortality, main pathology.....	36
24 lentelė.	Išnešiotų naujagimių mirtingumo struktūra pagal pagrindinę ligą Term infants, neonatal mortality, main pathology.....	37
25 lentelė.	Neišnešiotų naujagimių ankstyvo mirtingumo struktūra pagal pagrindinę ligą Preterm infants, early neonatal mortality, main pathology.....	38
26 lentelė.	Neišnešiotų naujagimių mirtingumo struktūra pagal pagrindinę ligą Preterm infants, neonatal mortality, main pathology.....	39
27 lentelė.	Negyvi gimę ir gestacinis amžius Stillbirths, gestational age.....	40
28 lentelė.	Negyvi gimę, žuvimo laikas ir gestacinis amžius Stillbirths, time of death, gestational age.....	41
29 lentelė.	Negyvi gimę, žuvę gimdymo metu ir nėštumo patologija Stillbirths, death during delivery and pathology of pregnancy.....	42
30 lentelė.	Negyvi gimę, žuvę gimdymo metu ir gimdymo komplikacijos Stillbirths, death during delivery and complication of delivery.....	43
31 lentelė.	Negyvų gimusių pagrindinė liga, lėmusi žūtį Stillbirths, primary causes of death.....	44
31A lentelė.	Ligos, sąlygojusios vaisiaus žūtį dėl antenatalinės hipoksijos (P20.0) Causes of fetal death due to antepartum asphyxia (P20.0)	45
31B lentelė.	Ligos, sąlygojusios vaisiaus žūtį dėl asfiksijos gimdymo metu (P20.1,P20.9,P21) Causes of fetal death due to intrapartum asphyxia (P20.1,P20.9,P21)	46
32 lentelė.	Negyvi gimę ir įgimtos anomalijos Stillbirths and birth defects.....	47
33 lentelė.	Mirusių negyvų gimusių mirties priežasties išvengiamumas Death's avoidability of dead newborns and stillborns.....	48
34 lentelė.	Naujagimių gimimo svoris Newborns by birth weight.....	49
35 lentelė.	Išnešiotų naujagimių gimimo svoris Term newborns by birth weight.....	50
36 lentelė.	Neišnešiotų naujagimių gimimo svoris Preterm newborns by birth weight.....	51
37 lentelė.	Naujagimių gestacinis amžius Newborns and gestational age.....	52
38 lentelė.	Naujagimių įvertinimas pagal Apgar ir virkštelės kraujo pH Newborns, Apgar score, umbilical cord blood pH	53
39 lentelė.	Naujagimių ligos Newborn's diseases.....	54
40 lentelė.	Naujagimių perinatalinis CNS pažeidimas Newborns and perinatal CNS injury	55
41 lentelė.	Hipoksinis-išeminis CNS pažeidimas, Apgar po 5 min. ir virkštelės kraujo pH Hypoxic-ischemic CNS injury, Apgar at 5 min. injury and umbilical cord blood pH ..	56
42 lentelė.	Išnešiotų naujagimių perinatalinis CNS pažeidimas Term infants and perinatal CNS injury.....	57

43 lentelė.	Neišnešiotų naujagimių perinatalinis CNS pažeidimas Preterm infants and perinatal CNS injury	58
44 lentelė.	Neišnešiotų naujagimių KSS ir gestacinis amžius Preterm infants with RDS and gestational age	59
45 lentelė.	Neišnešioti naujagimiai, vaisiaus brandinimas ir gestacinis amžius Preterm infants, antenatal steroids and gestational age	60
46 lentelė.	Naujagimiai ir įgimtos formavimosi ydos Newborns and congenital malformations	61
47 lentelė.	Naujagimių įgimtos formavimosi ydos ir gestacinis amžius Newborns with congenital malformations by gestational age	62
48 lentelė.	Naujagimių mirtingumas ir įgimtos formavimosi ydos Neonatal deaths and congenital malformations	63
49 lentelė.	Įgimtos formavimosi ydos Congenital malformations	64

VI. Paveikslai :

Figures :

1 paveikslas.	Bendras gimdymų skaičius, daugiavaisiai gimdymai Number of deliveries, multiple deliveries	65
2 paveikslas.	Gimdžiusių moterų amžius Maternal age	65
3 paveikslas.	Gimdžiusių moterų šeiminei padėtis Mother's marital status	66
4 paveikslas.	Gimdymo būdas Mode of delivery	66
5 paveikslas.	Sėdmenų pirmeiga ir gimdymo būdas Breech presentation and mode of delivery.....	67
6 paveikslas.	Sėdmenų pirmeiga, CNS pažeidimas ir mirtingumas Breech presentation, CNS injury and mortality	67
7 paveikslas.	Perinatalinis mirtingumas 1000 gimusių Perinatal mortality per 1000 births	68
8 paveikslas.	Perinatalinis mirtingumas 1000 gim. atskirose gestac. amžiaus grupėse 2008 m. Perinatal mortality per 1000 births and gestational age in 2008	68
9 paveikslas.	Naujagimių mirtingumas Lietuvoje (1000 gyvų gimusiųjų) Neonatal mortality in Lithuania per 1000 live births.....	69
10 paveikslas.	Ypač mažo gestacinio amžiaus naujagimių mirtingumas Mortality of extremely preterm newborn	69
11 paveikslas.	Motinos amžius ir labai mažo gimimo svorio naujagimiai 2008 m. Maternal age and very low birth weight newborns in 2008	70
12 paveikslas.	Labai mažo gimimo svorio naujagimių išgyvenamumas Survival rate of very low birth weight newborn	70
13 paveikslas.	Naujagimių letališkumas (gimimo svoris <1000 gr.) Neonatal lethality (birth weight <1000 g)	71
14 paveikslas.	Naujagimių letališkumas (gimimo svoris 1000-1499 gr.) Neonatal lethality (birth weight 1000-1499 g)	71
15 paveikslas.	Naujagimių mirtingumas pagal pagrindinę ligą (1000 gyvų gim.) Neonatal death, main pathology per 1000 live births.....	72
16 paveikslas.	Naujagimių mirtingumo struktūra Neonatal mortality, main pathology.....	73
17 paveikslas.	Perinatalinio mirtingumo struktūra Perinatal mortality, main pathology	74

18 paveikslas. Negyvų gimusių žuvimo laikas	
Stillbirths, time of death	75
19 paveikslas. Neišnešiotų naujagimių dalis (%)	
Proportion of preterm infants (%)	76
20 paveikslas. Neišnešiotų naujagimių paskirstymas pagal gestacinį amžių	
Number of preterm infants by gestational age	76
21 paveikslas. Naujagimių gestacinis amžius ir gimimo vieta	
Newborn's gestational age, birth place	77
22 paveikslas. Naujagimių perinatalinis CNS pažeidimas (1000 gyvų gim.)	
Newborns and perinatal CNS injury	78
23 paveikslas. Neišnešioti naujagimiai ir KSS (1000 gyvų gim.)	
Preterm infants and RDS per 1000 live births	78