

**Higienos instituto sveikatos  
informacijos centras  
Vilniaus Universiteto Medicinos  
fakultetas  
Vaikų ligoninė, Vilniaus universiteto  
ligoninės Santariškių klinikų filialas  
Neonatologijos centras**

**Institute of Hygiene Health  
Information Centre  
Vilnius University Medical  
Faculty  
Children's Hospital, Affiliate of Vilnius  
University Hospital Santariškiu Klinikos  
Centre of Neonatology**

**Gimimų medicininiai duomenys  
Medical data of Births  
2011 m.**

**Vilnius, 2012**

©Higienos instituto sveikatos informacijos centras  
Didžioji 22, Vilnius  
Lietuva  
tel.: 370-5-2-773-301  
fax: 370-5-2-624-663  
e-mail : jelena.isakova@hi.lt  
www.hi.lt

Gimimų medicininiai duomenys 2011 m.  
Vilnius, 2012

Sudarė:

Prof. habil. dr. V. Basys, Vilniaus universiteto Medicinos fakultetas  
Prof. dr. N. Drazdienė, Vilniaus universiteto Vaikų ligų klinika  
N. Vezbergienė, Vaikų ligoninė, Vilniaus universiteto ligoninės Santariškių klinikų filialas  
Neonatologijos centras  
J. Isakova, Higienos instituto sveikatos informacijos centras

©Institute of Hygiene Health Information Centre  
Didžioji 22, Vilnius  
Lithuanian  
ph.: 370-5-2-773-301  
fax: 370-5-2-624-663  
e-mail : jelena.isakova@hi.lt  
www.hi.lt

Medical Data of Births, 2011  
Vilnius 2012

Completed by:

Prof. V. Basys, Vilnius University Medical Faculty  
Prof. N. Drazdienė, Vilnius University Clinic of Children's Diseases  
N. Vezbergienė, Children's Hospital, Affiliate of Vilnius University Hospital Santariškiu Klinikos  
Centre of Neonatology  
J. Isakova, Institute of Hygiene Health Information Centre

Gimimų medicininiai duomenys Lietuvoje kaupiami nuo 1993 m. sausio 1 dienos. Vilniaus universiteto vaikų ligoninės Neonatologijos klinikos iniciatyva buvo pradėta gimimų medicininų duomenų analizė. Pirmasis leidinys išleistas 1995 metais. Pradedant 1997 metais leidinys leidžiamas kasmet lietuvių ir anglų kalbomis. Gimimų medicininis duomenis galima naudoti kaip oficialią statistiką.

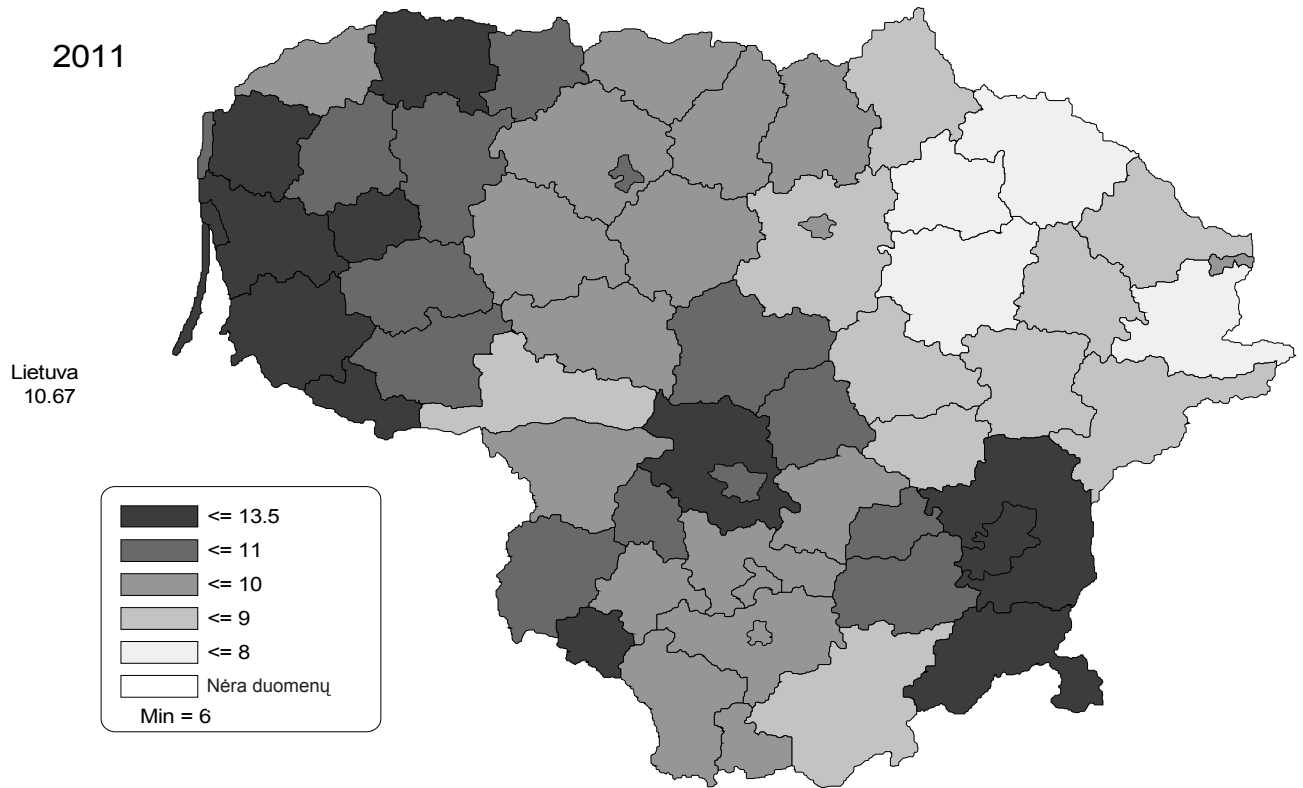
2001, 2002, 2003, 2004, 2005, 2006, 2007, 2008, 2009, 2010 ir 2011 metų duomenų leidinius galima rasti interneto puslapyje: [www.hi.lt](http://www.hi.lt).

The Medical data of Birth started to function in Lithuania on January 1, 1993. Database analysis was initiated by Clinic of Neonatology of Vilnius University Children's Hospital. The first edition of Medical Birth Register published in 1995. Starting in 1997, an annual publication of database published in and Lithuanian. Database of Medical data of Births is official statistics.

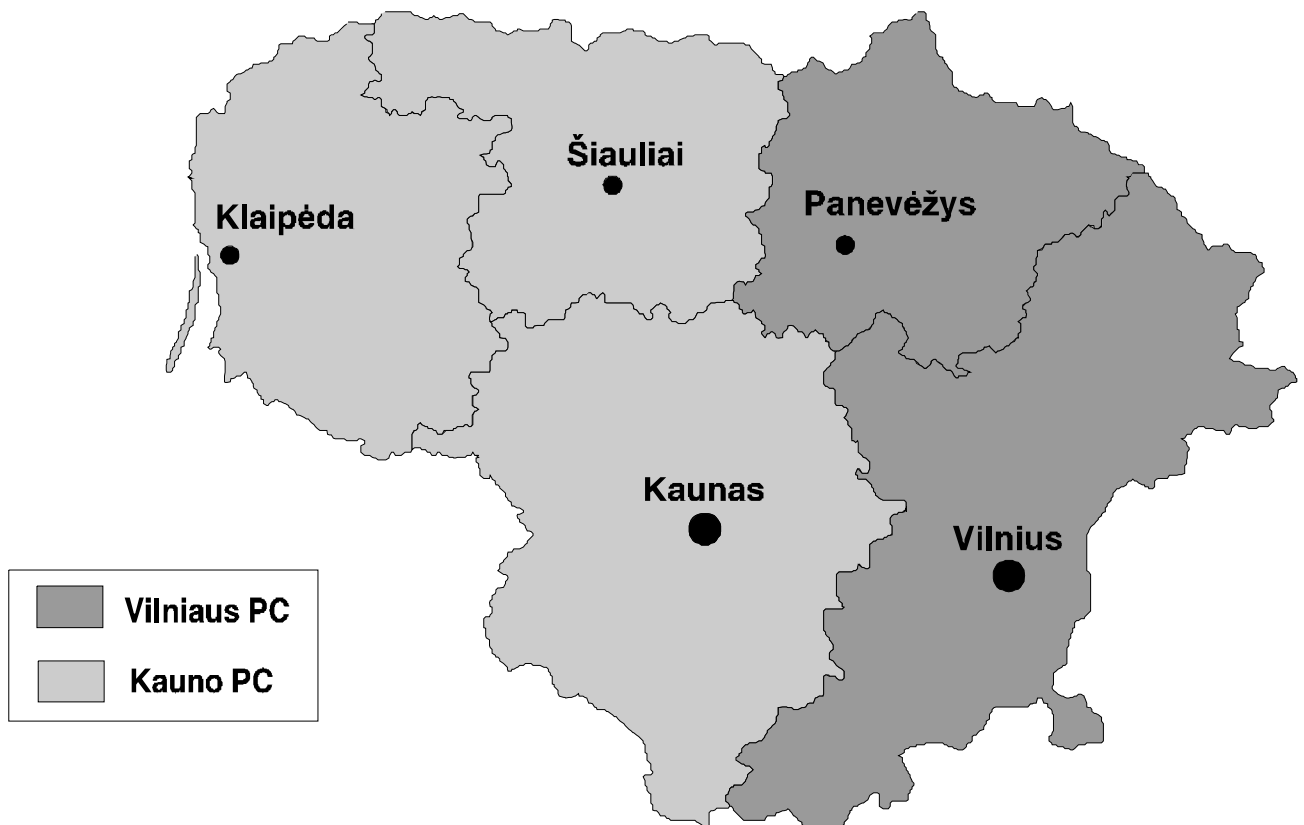
Website adress of the data of the above - mentioned database of the years 2001, 2002, 2003, 2004, 2005, 2006, 2007, 2008, 2009, 2010 and 2011 is: [www.hi.lt](http://www.hi.lt).

# Gimstamumas 1000 gyv. Lietuvoje (Statistikos Departamento duomenys)

## Nativity per 1000 pop. in Lithuania (Central Statistical Office Data)



## Vilniaus ir Kauno perinatologijos centrai Vilnius and Kaunas Perinatal Centres



## I. Bendra gimdyvių ir gimdymų charakteristika [1-12 lentelės]

Lietuvoje 2011 metais gimdė 28691 moteris, gimė 29029 naujagimiai. Lyginant su 2010 metais, gimdžiusių moterų sumažėjo 1877, naujagimių - 1948 (6,3 proc.). Gimdymų sumažėjo beveik visuose Lietuvos gimdymo stacionaruose - tiek miestuose, tiek rajonuose. Dvynius pagimdė 312 (1,1 proc.), trynius - 13 moterų (0,05 proc.) [1 lentelė, 1 paveikslas].

Mergaičių gimė 13954 (48,3 proc.), berniukų - 14926 (51,7 proc.) [2 lentelė].

Antenatalinės priežiūros įstaigoje iki 12-tos nėštumo savaitės apsilankė 20150 (70,2 proc.), po 28 savaitės - 574 (2,0 proc.) nėščiosios. Pirmą kartą gimdė 13393 (46,7 proc.) moterys; daugiau, lyginant su ankstesniais metais gimdė pakartotinai: antrą kartą - 10923 (38,1 proc.), trečią ir daugiau kartų - 4375 (15,2 proc.) moterys [3 lentelė].

Lietuvoje gimdžiusių moterų amžiaus vidurkis buvo 28,8 metų. Dažniausiai gimdė 25 - 29 metų moterys, jų buvo 10338 (36,0 proc.), 30 - 34 metų moterys sudarė 27,2 proc., 20 - 24 metų - 17,5 proc. Jaunesnių negu 16 metų buvo 20 (0,1 proc.) gimdyvių. 35 metų amžiaus ir vyresnių moterų buvo 4495 (15,7 proc.) [4 lentelė, 2 paveikslas].

2011 metais gimdė 689 (2,4 proc.) pradinį išsilavinimą ir 13052 (45,5 proc.) aukštąjį išsilavinimą turinčios moterys. 2001 metais aukštąjį išsilavinimą turėjo tik 15,2 proc., 2003 metais - 17,3 proc., 2005 metais - 23,9 proc., 2007 metais - 32 proc. gimdyvių [5 lentelė].

Ištekėjusios buvo 21578 (75,2 proc.), neištekėjusios - 5494 (19,1 proc.), išsiskyrusios 547 (1,9 proc.) ir neįregistravusios santuokos - 1021 (3,6 proc.) gimdžiusi moteris [5 lentelė, 3 paveikslas].

2011 metais rūkė nėštumo metu 1540 (5,4 proc.) gimdyvių, narkotikus vartojo 15 (0,1 proc.) [3 lentelė].

Nėštumo metu moterys dažniausiai sirgo lytinių organų ligomis (14,5 proc.), mažakraujyste (14,7 proc.), kvėpavimo organų (7,2 proc.), inkstų ir šlapimo organų (4,6 proc.) ligomis. 468 (1,6 proc.) nėščiosioms diagnozuotas gestacinis diabetas [6 lentelė].

Nėštumo nutrūkimas grėsė 8,3 proc. moterų. Hipertenzinės būklės diagnozuotos 997 (3,4 proc.) nėščiosioms, preeklampsija išaiškinta 469 (1,6 proc.), eklampsija - 8 moterims [7 lentelė].

Tyrimas ultragarsu iki 20-tos nėštumo savaitės atliktas 83,2 proc. nėščiųjų. Nėštumo metu ultragarsu visai netirtos 786 (2,7 proc.) moterys. Nėščiosioms atlikta 20 amniocentezių ir 468 amnioskopijos. Anti-Rh(D) imunoglobulinas nėštumo metu suleistas 2019, po gimdymo - 819 moterų [8 lentelė].

Cezario pjūvio operacija atlikta 7249 (25,0 proc.) moterims. Iš jų - planine tvarka operuota 37,5 proc., skubos - 62,5 proc. moterų; pirmą kartą operuota 66,9 proc., pakartotinai - 33,1 proc. gimdyvių. Po cezario pjūvio operacijos natūraliai pagimdė 400 (1,4 proc.) moterų [9 lentelė]. Naudojant reples pagimdė 30 (0,1 proc.), vakuuminį ekstraktorių - 372 (1,3 proc.) moterų [9 lentelė, 4 paveikslas].

Sėdmenų pirmeiga gimė 873 (3,0 proc.) naujagimiai, iš jų - 26 (3,0 proc.) gimė negyvi. Esant sėdmenų pirmeigai, cezario pjūvio operacija atlikta 804 (92,1 proc.) gimdyvėms: iki 32 gestacijos savaičių - 42,4 proc., virš 32 savaičių - 95,7 proc. Lyginant su ankstesniais metais, padidėjo naujagimių, gimusių sėdmenų pirmeiga, mirtingumas (tiek gimusių cezario pjūvio operacijos būdu, tiek ir natūraliais takais) [10-12 lentelės, 5-6 paveikslai].

Prieš laiką gimė 1616 gyvų (5,6 proc. tarp visų gyvų gimusiųjų) ir 106 negyvi naujagimiai (71,1 proc. tarp visų negyvų gimusiųjų) [13 ir 27 lentelės].

## II. Perinatalinis ir naujagimių mirtingumas [13-26 lentelės]

Perinatalinis mirtingumas Lietuvoje 2011 metais padidėjo iki 7,3 tūkstančiui gimusiųjų (2010 metais buvo 6,5/1000), padidėjus tiek negyvų gimusių, tiek ankstyvųjų neonatalinių mirčių [13-14 lentelės, 7 paveikslas]. Lyginant su 2010 metais, perinatalinių mirčių padidėjo 24-25, 28-31 ir 32-36 sav. gestacinio amžiaus grupėse, sumažėjo 22-23 ir 26-27 sav. gestacinio amžiaus grupėse [15, 27 lentelės, 8 paveikslas]. Perinatalinio mirtingumo struktūroje dažniausia perinatalinių mirčių priežastis buvo vaisiaus hipoksija (37,0 proc.). Sumažėjo mirčių dėl vaisiaus asfiksijos gimdymo metu (26,1 proc.); padidėjo dėl įgimtų formavimosi ydų (18,0 proc.) [16 lentelė, 17 paveikslas].

Šiaurės-Baltijos perinatalinių mirčių klasifikacija (10 psl.) sudaryta, atsižvelgiant į tai, kad dalis mirčių yra potencialiai išvengiamos (II, VI, VIII ir X kategorijos). I kategorijai priskiriami visi naujagimiai, kuriems buvo diagnozuotos įgimtos formavimosi ydos, visoms kitoms kategorijoms - naujagimiai be įgimtų formavimosi ydų. Pagal šią klasifikaciją, kaip ir ankstesniais metais, didžiausia dalis perinatalinių mirčių teko III kategorijai (antenatalinė mirtis, vienas vaisius > 28 gestacijos sav.) - 34,1 proc., I kategorijai (įgimtos formavimosi ydos) - 18,0 proc. ir IV kategorijai (antenatalinė mirtis, < 28 gestacijos sav.) - 15,2 proc. [17 lentelė]. Lyginant su 2010 m., potencialiai išvengiamų perinatalinių mirčių (II, VI, VIII kategorijos) procentas nepakito.

Bendras naujagimių mirtingumas 2011 metais padidėjo iki 2,9 iš tūkstančio gyvų gimusiųjų (2010 metais buvo 2,7/1000), ankstyvas mirtingumas buvo 2,1 iš tūkstančio gyvų gimusiųjų (2010 metais buvo 1,8/1000) [21-22 lentelės, 9 paveikslas]. Sumažėjo 26-27 gestacijos sav. naujagimių mirtingumas, padidėjo 28-31 ir 32-36 sav. [18 lentelė, 10 paveikslas]. Išgyveno 65,1 proc. visų iki 1000 g gimimo svorio ir 92,4 proc. 1000-1499 g gimimo svorio naujagimių (2010 metais - atitinkamai 57,5 ir 93,9 proc.) [19-20 lentelės, 12-14 paveikslai].

Naujagimių mirtingumo struktūroje padidėjo mirčių dėl kvėpavimo sutrikimo sindromo (P22, P26-28), sumažėjo - dėl gilaus neišnešiotumo (P07) [21-22 lentelės, 15-16 paveikslai].

Išnešiotų naujagimių mirtingumas 2011 metais sumažėjo ir buvo 0,8/1000 gyvų gimusiųjų (2010 metais buvo 1,1/1000), 52,2 proc. jų mirė dėl įgimtų vystymosi ydų [23-24 lentelės]. Neišnešiotų naujagimių mirtingumas padidėjo iki 38,4/1000 gyvų gimusiųjų (2010 buvo 29,8/1000). Lyginant su 2010 metais, padidėjo neišnešiotų naujagimių mirčių dėl įgimtų vystymosi ydų, kvėpavimo sutrikimo sindromo bei perinatalinės infekcijos, sumažėjo dėl gilaus neišnešiotumo [25-26 lentelės, 15 paveikslas].

## III. Negyvi gimę [27-33 lentelės]

Lietuvoje 2011 metais gimė 149 negyvi naujagimiai, tai sudarė 5,1 iš tūkstančio gimusiųjų (2010 metais buvo 4,7/1000). Iki gimdymo žuvo 123 (82,6 proc.), gimdymo metu - 23 (15,4 proc.) naujagimiai [27-28 lentelės, 18 paveikslas]. Dažniausia nėštumo patologija žuvusiems gimdymo metu buvo sėdmenų pirmeiga, kraujavimas dėl placentos pirmeigos ir priešlaikinis vaisiaus vandenių nutekėjimas [29-30 lentelės].

Pagrindinė būklė, lėmusi vaisiaus žūtį, buvo antenatalinė hipoksija (P20.0) - 523,5/1000 negyvų gimusiųjų, gimdymo metu - intranatalinė hipoksija (P20.1, P20.9, P21) - 308,7/1000 [31 lentelė]. Antenatalinę vaisiaus hipoksiją dažniausiai sąlygojo virkštelės ir placentos patologija (P02) - 320,5/1000 negyvų gimusiųjų ir sisteminės nėščiosios ligos (P00) - 115,4/1000 negyvų gimusiųjų [31A lentelė]. Dažniausia intranatalinės hipoksijos priežastis buvo virkštelės ir placentos patologija

(P02) - 565,2/1000 negyvų gimusiųjų [31B lentelė].

Įgimtos formavimosi ydos diagnozuotos 22 negyvų gimusiųjų; iš jų: 8 - dauginės, 9 - nervų sistemos, 2 - širdies ir stambiųjų kraujagyslių, 2 - chromosominės ligos [32 lentelė].

#### **IV. Naujagimių charakteristika, sergamumas [34-49 lentelės]**

Lietuvoje gimusių naujagimių svorio vidurkis buvo 3455 g [34-36 lentelės]. 243 naujagimiai (0,84 proc. iš visų gyvų gimusiųjų) svėrė mažiau negu 1500 g. Labai mažo gimimo svorio naujagimius dažniau gimdė labai jaunos (iki 18 metų amžiaus) arba 35-rių ir vyresnio amžiaus gimdyvės [4A-4B lentelės, 11 paveikslas].

2011 metais Lietuvoje gimė 1616 neišnešiotų naujagimių, t.y. 5,6 proc. iš visų gimusiųjų [37 lentelė, 19-20 paveikslai]. 22-27 savaičių gestacijos naujagimiai sudarė 0,3 proc. tarp visų gimusiųjų, 75,8 proc. jų gimė III lygio stacionaruose. 28-31 sav. gestacijos naujagimiai sudarė 0,7 proc. ir 84,5 proc. jų gimė III lygio stacionaruose [21 paveikslas].

Naujagimių hipoksijos dažnis buvo 2,5 proc., 0,5 proc. - sunkaus laipsnio hipoksija [38 lentelė]. Virkštelės kraujo pH tirtas 22,5 proc. visų gyvų gimusiųjų.

Lietuvoje 2011 metais sirgo 10000 naujagimių, sergamumas sudarė 346,3/1000 gimusiųjų. Neišnešiotų naujagimių sergamumas buvo 956,7/1000 [39 lentelė].

Perinatalinis CNS pažeidimas diagnozuotas 738 naujagimiams arba 25,6/1000 gyvų gimusiųjų; 14 iš jų mirė (letalitetas sudarė 1,9 proc.). Iš visų naujagimių, kuriems buvo diagnozuotas hipoksinis CNS pažeidimas: 6,9 proc. pagal Apgar po 5 minučių įvertinti mažiau negu 7 balais ir 8,0 proc. nustatytas pH < 7,2 (virkštelės kraujo pH tirtas 43,7 proc. šių naujagimių). Neišnešiotiems naujagimiams CNS pažeidimai diagnozuoti 190,6/1000 [40-43 lentelės, 22 paveikslas].

Kvėpavimo sutrikimų sindromas (P22.0) buvo diagnozuotas 253 neišnešiotų naujagimių arba 15,7 proc. tarp visų neišnešiotų [44 lentelė]. Kortikosteroidai vaisiaus plaučių brandinimui skirti 29,4 proc. visų prieš laiką gimdžiusių ir 44,5 proc. iki 34-tos nėštumo savaitės [45 lentelė]. Neišnešiotų naujagimių mirtingumas dėl KSS padidėjo ir buvo 8,0/1000 gimusiųjų [23 paveikslas].

2011 metais Lietuvoje gimė 1301 gyvas naujagimis su įgimtomis formavimosi ydomis (45,0/1000). Daugiausiai diagnozuota kraujo apytakos sistemos (Q20-Q28) ir kaulų - raumenų sistemos formavimosi ydų (Q65-Q79) [46 lentelė]. Įgimtų ydų dažnumas įvairaus gestacinio amžiaus naujagimių grupėse parodytas 47 lentelėje. 2011 metais įgimtos formavimosi ydos sudarė 30,6 proc. bendro naujagimių mirtingumo struktūroje [16 paveikslas]. Daugiausiai (dvylika naujagimių) mirė dėl dauginių formavimosi ydų, penki - dėl kaulų-raumenų sistemos formavimosi ydų, keturi - dėl įgimtų širdies ir stambiųjų kraujagyslių formavimosi ydų [48 lentelė].

49 lentelėje parodytos kai kurios įgimtos formavimosi ydos, diagnozuotos gyviems ir negyviems gimusiems. 2011 metais daugiau diagnozuota dauginių formavimosi ydų, inkstų agenezės, omfalocelės atveju, diafragminių išvaržų.

## Birth statistics, 2011

According to official statistical data the total number of deliveries in Lithuania was 28691 in 2011, by 1877 deliveries (6%) less than in 2010. By the Medical data of Birth there were 29029 births, including 149 stillbirths. Of all births 11.3/1000 were multiple, 5.1/1000 - stillbirths [Table 1; Figure 1].

There were 8 cases of eclampsia in 2011 [Table 7]. The most frequent maternal diseases were genital infection, anaemia, respiratory infection and urinary infection. There were 16,1/1000 cases of gestational diabetes [Table 6].

Ultrasound exam in 83.21% women was performed until 20-th weeks of gestation [Table 8]. Antenatal steroids were administered in 44.5% of preterm deliveries until 34-th weeks of gestation [Table 45].

Caesarean section was performed in 25% of all births in 2011; 37,5% of them was elective, 62.5% - emergency ceasarean. The rate of use of forceps was 0.1%, vacuum extraction - 1.3% [Table 9; Figure 4].

873 (3.0%) infants (including 26 stillborns) were born by breech presentation. 92.1% of deliveries with breech presentation were completed by Caesarean section with 3.0% of the fetuses being stillborn. [Tables 10-12; Figures 5, 6].

Perinatal mortality increased in Lithuania in 2011, was 7.3 per 1000, compared to 6.5/1000 in 2010. Neonatal mortality was per 2.9/1000 live births, compared to 2.7/1000 live births in 2010 [Table 14; Figures 7-9]. According to Nordic-Baltic Perinatal Death Classification the higher rate of perinatal deaths was associated with fetal malformations, antenatal deaths of singletons from 28 weeks GA to term and antenatal deaths before 28 weeks of gestation [Table 17].

Fullterm neonatal mortality was 0.8/1000 live births in 2011, compared to 1.1/1000 live births in 2010. Preterm neonatal mortality was 38.4 per 1000 live births, compared to 29.8/1000 in 2010. Congenital malformations (Q00-Q99), congenital infection, respiratory distress syndrome and asphyxia intrapartum (P20, P21) were the leading causes of death in both early and total mortality structures [Tables 21-26; Figures 15-16].

65.1% of newborns with birthweight of < 1000 grams and 92.4% of newborns with birthweight of 1000-1499 grams survived in 2011 [Figures 12-14].

The stillbirths made up 0.51% of all births in Lithuania in 2011, 15.4% of fetuses died intrapartum [Tables 27-30; Figure 18]. The leading causes of fetal death were: hypoxia antepartum (P20.0) - 523.5 per 1000, asphyxia intrapartum (P20.1, P20.9, P21) - 308.7 per 1000, congenital malformations - 127.5 per 1000 (multiple malformations - 8, neural tube defects - 9, chromosomal diseases - 2) [Tables 31-32; Figure 17].

5.6% of all newborns in Lithuania in 2011 were born prematurely; 0.3% - less than 28 weeks of gestation [Table 37; Figures 19-20]. Total neonatal morbidity was 346,3 per 1000 live births [Table 39]. Perinatal CNS injury was diagnosed for 25.6/1000 live births in 2011 [Tables 40-43; Figure 22]. Respiratory distress syndrome was diagnosed in 15.7% of premature newborns [Table 44; Figure 23].

According to the Lithuanian Medical data of Births the rate of congenital malformation was 45.0/1000 live births in 2011. The leading causes of deaths in this group were multiple malformations, musculoskeletal defects formation and congenital malformations of heart and great vessels [Tables 46-49].



## **Gimimo vieta**

Vilniaus m. universitetinės ligoninės (VMUL)  
Akušerijos-ginekologijos klinika, III lygis

Vilniaus gimdymo namai, IIB lygis

Vilniaus universiteto ligoninė “Santariškių klinikos”,  
Centro filialas, IIB lygis

Baltijos-Amerikos klinika, IIA lygis

***Iš viso Vilniuje***

Vilniaus grupės raj. ligoninės, IIA lygis

Panevėžio ligoninė, IIB lygis

Panevėžio grupės raj. ligoninės, IIA lygis

***Iš viso Vilniaus perinatologijos centre***

Lietuvos sveikatos mokslų universiteto ligoninės  
(LSMUL) Kauno klinikos, III lygis

Kauno klinikinės ligoninės filialas P. Mažylio  
gimdymo namai, IIA lygis

Respublikinės Kauno ligoninės filialas

Krikščioniškieji gimdymo namai, IIA lygis

Kauno klinikinė ligoninė, IIB lygis

***Iš viso Kaune***

Kauno grupės raj. ligoninės, IIA lygis

Klaipėdos universitetinė ligoninė, IIB lygis

Klaipėdos grupės raj. ligoninės, IIA lygis

Respublikinė Šiaulių ligoninė (RŠL) Moters ir vaiko  
klinika, IIB lygis

Šiaulių grupės raj. ligoninės, IIA lygis

***Iš viso Kauno perinatologijos centre***

***Iš viso Lietuvoje***

## **Place of birth**

Vilnius University Hospital, Clinic of  
Obstetrics and Gynecology, level III

Vilnius Maternity Hospital, level IIB

Vilnius University Hospital, “Santariškių  
klinikos”, Centro Affiliate, level IIB

Baltic-American Clinic, level IIA

***Total in Vilnius***

Vilnius area regional hospitals, level IIA

Panevėžys Hospital, level IIB

Panevėžys area regional hospitals, level IIA

***Total in Vilnius Perinatal Centre***

Hospital of Lithuanian University of Health  
Sciences Kauno Clinic, level III

P. Mažylis Maternity Hospital, Affiliate of  
Kaunas Clinical Hospital, level IIA

Christian Maternity Hospital, Affiliate of Kaunas

Respublinal Hospital, level IIA

Kaunas Clinical Hospital, level IIB

***Total in Kaunas***

Kaunas area regional hospitals, level IIA

Klaipėda’s University Hospitals, level IIB

Klaipėda’s area regional hospitals, level IIA

Respublinal Šiauliai Hospital, Mothers and Child  
Clinic, level IIB

Šiauliai area regional hospitals, level IIA

***Total in Kaunas Perinatal Centre***

***Total in Lithuania***

## **Santrumpos**

Vilniaus PC – Vilniaus perinatologijos centras

Kauno PC – Kauno perinatologijos centras

## Bendra Šiaurės–Baltijos perinatalinių mirčių klasifikacija

Kategorija	Požymiai
I	Vaisiaus ir naujagimio apsigimimai.
II	Antenatalinė mirtis. Vienas sulėtėjusio augimo vaisius $\geq 28$ gestacijos sav.
III	Antenatalinė mirtis. Vienas vaisius $\geq 28$ gestacijos sav.
IV	Antenatalinė mirtis iki 28 gestacijos savaitių.
V	Antenatalinė mirtis, daugiavaisis nėštumas.
VI	Mirtis gimdymo metu $\geq 28$ sav.
VII	Mirtis gimdymo metu iki 28 gestacijos savaitių.
VIII	Neonatalinė mirtis. 28 – 33 gestacijos sav. Apgar po 5 min. $> 6$
IX	Neonatalinė mirtis. 28 – 33 gestacijos sav. Apgar po 5 min. $< 7$
X	Neonatalinė mirtis. $\geq 34$ gestacijos sav. Apgar po 5 min. $> 6$
XI	Neonatalinė mirtis. $\geq 34$ gestacijos sav. Apgar po 5 min. $< 7$
XII	Neonatalinė mirtis iki 28 gestacijos savaitių.
XIII	Neklasifikuota.

## The common Nordic-Baltic Perinatal Death Classification

I	Fetal malformation.
II	Antenatal death. Single growthretarded fetus $\geq 28$ weeks of gestation.
III	Antenatal death. Single fetus $\geq 28$ weeks of gestation.
IV	Antenatal death. Before 28 weeks of gestation.
V	Antenatal death. Multiple pregnancy.
VI	Intrapartum death. After admission. $\geq 28$ weeks of gestation.
VII	Intrapartum death. After admission. Before 28 weeks of gestation.
VIII	Neonatal death. 28 – 33 weeks of gestation. Apgar score $> 6$ after 5 min.
IX	Neonatal death. 28 – 33 weeks of gestation. Apgar score $< 7$ after 5 min.
X	Neonatal death. $\geq 34$ weeks of gestation. Apgar score $> 6$ after 5 min.
XI	Neonatal death. $\geq 34$ weeks of gestation. Apgar score $< 7$ after 5 min.
XII	Neonatal death. Before 28 weeks of gestation.
XIII	Unclassified.

1 lentelė

**Bendras gimusių ir gimdymų skaičius, daugiavaisiai gimdymai  
(abs.sk., %, 1000 gim.)**  
**Number of birth and deliveries, multiple deliveries  
(number, %, per 1000 births)**

Gimimo vieta	Bendras gimusiųjų sk.			Gimdymų skaičius				
	Viso	gimė gyvi	gimė negyvi	Viso	Daugiav. gimdymai			
					Vienas vaisius	Viso	Dvyn.	Tryn.
Place of birth	Total no. of births			Total no. of deliveries				
	Total	Live births	Still births	Total	Multiple deliveries			
					Single	Total	Twin	Triplet
VMUL Akušerijos-gine kologijos klinika	4023	3976	47	3915	3809	106	104	2
	13.9	98.8	1.2	1000.0	972.9	27.1	26.6	0.5
Vilniaus gimdymo namai	3274	3269	5	3257	3240	17	17	0
	11.3	99.8	0.2	1000.0	994.8	5.2	5.2	0.0
VUL Santariškių kl. Centro filialas	1060	1060	0	1057	1054	3	3	0
	3.7	100.0	0.0	1000.0	997.2	2.8	2.8	0.0
Baltijos-Amerikos klinika	89	89	0	89	89	0	0	0
	0.3	100.0	0.0	1000.0	1000.0	0.0	0.0	0.0
Vilniaus miestas	8446	8394	52	8318	8192	126	124	2
	29.1	99.4	0.6	1000.0	984.9	15.1	14.9	0.2
Vilniaus gr. raj. ligoninės (+Visagino lig.)	1705	1704	1	1700	1695	5	5	0
	5.9	99.9	0.1	1000.0	997.1	2.9	2.9	0.0
Respub. Panevėžio ligoninė	1313	1310	3	1299	1285	14	14	0
	4.5	99.8	0.2	1000.0	989.2	10.8	10.8	0.0
Panevėžio gr. rajonų ligoninės	586	584	2	585	584	1	1	0
	2.0	99.7	0.3	1000.0	998.3	1.7	1.7	0.0
<b>Vilniaus perinatologijos centras</b>	<b>12055</b>	<b>11995</b>	<b>60</b>	<b>11907</b>	<b>11761</b>	<b>146</b>	<b>144</b>	<b>2</b>
	<b>41.5</b>	<b>99.5</b>	<b>0.5</b>	<b>1000.0</b>	<b>987.7</b>	<b>12.3</b>	<b>12.1</b>	<b>0.2</b>
LSMUL Kauno klinikos	3352	3302	50	3242	3141	101	92	9
	11.5	98.5	1.5	1000.0	968.8	31.2	28.4	2.8
Kauno klin.ligon.filialas P. Mažylio GN	1176	1176	0	1174	1172	2	2	0
	4.1	100.0	0.0	1000.0	998.3	1.7	1.7	0.0
Resp.Kauno ligon.filialas Krikščion. GN	947	947	0	946	945	1	1	0
	3.3	100.0	0.0	1000.0	998.9	1.1	1.1	0.0
Kauno klinikinė ligoninė	1154	1151	3	1153	1152	1	1	0
	4.0	99.7	0.3	1000.0	999.1	0.9	0.9	0.0
Kauno miestas	6629	6576	53	6515	6410	105	96	9
	22.8	99.2	0.8	1000.0	983.9	16.1	14.7	1.4
Kauno gr. rajonų ligoninės	2754	2746	8	2748	2742	6	6	0
	9.5	99.7	0.3	1000.0	997.8	2.2	2.2	0.0
Klaipėdos universit. ligoninė	3231	3216	15	3194	3158	36	35	1
	11.1	99.5	0.5	1000.0	988.7	11.3	11.0	0.3
Klaipėdos gr. rajonų ligoninės	1473	1471	2	1467	1461	6	6	0
	5.1	99.9	0.1	1000.0	995.9	4.1	4.1	0.0
RŠL Moters ir vaiko klinika	2027	2019	8	2006	1986	20	19	1
	7.0	99.6	0.4	1000.0	990.0	10.0	9.5	0.5
Šiaulių gr. rajonų ligoninės	859	856	3	853	847	6	6	0
	3.0	99.7	0.3	1000.0	993.0	7.0	7.0	0.0
<b>Kauno perinatologijos centras</b>	<b>16974</b>	<b>16885</b>	<b>89</b>	<b>16784</b>	<b>16605</b>	<b>179</b>	<b>168</b>	<b>11</b>
	<b>58.5</b>	<b>99.5</b>	<b>0.5</b>	<b>1000.0</b>	<b>989.3</b>	<b>10.7</b>	<b>10.0</b>	<b>0.7</b>
VISO	29029	28880	149	28691	28366	325	312	13
<b>TOTAL</b>	<b>100.0</b>	<b>99.5</b>	<b>0.5</b>	<b>1000.0</b>	<b>988.7</b>	<b>11.3</b>	<b>10.9</b>	<b>0.5</b>

2 lentelė  
**Lytis (abs.sk.,%)**  
**Sex (number,%)**

Gimimo vieta	Bendras gimusių skaič.	Iš viso gimė gyvi	Lytis			Iš viso gimė negyvi	Lytis		
			Vyr.	Mot.	Nežin.		Vyr.	Mot.	Nežin.
Place of birth	Total no. of births	Live births	Sex			Still births	Sex		
			Male	Female	Unknow		Male	Female	Unknow
VMUL Akušerijos-gine kologijos klinika	4023	3976	2048	1928	0	47	21	26	0
			51.5	48.5	0.0		44.7	55.3	0.0
Vilniaus gimdymo namai	3274	3269	1691	1578	0	5	3	2	0
			51.7	48.3	0.0		60.0	40.0	0.0
VUL Santariškių kl. Centro filialas	1060	1060	561	499	0	0	0	0	0
			52.9	47.1	0.0		0.0	0.0	0.0
Baltijos-Amerikos klinika	89	89	40	49	0	0	0	0	0
			44.9	55.1	0.0		0.0	0.0	0.0
Vilniaus miestas	8446	8394	4340	4054	0	52	24	28	0
			51.7	48.3	0.0		46.2	53.8	0.0
Vilniaus gr. raj. li- goninės(+Visagino lig.)	1705	1704	871	833	0	1	0	1	0
			51.1	48.9	0.0		0.0	100.0	0.0
Respub. Panevėžio ligoninė	1313	1310	676	634	0	3	1	2	0
			51.6	48.4	0.0		33.3	66.7	0.0
Panevėžio gr. rajonų ligoninės	586	584	303	281	0	2	2	0	0
			51.9	48.1	0.0		100.0	0.0	0.0
<b>Vilniaus perinato- logijos centras</b>	<b>12055</b>	<b>11995</b>	<b>6190</b>	<b>5805</b>	<b>0</b>	<b>60</b>	<b>27</b>	<b>33</b>	<b>0</b>
			<b>51.6</b>	<b>48.4</b>	<b>0.0</b>		<b>45.0</b>	<b>55.0</b>	<b>0.0</b>
LSMUL Kauno klinikos	3352	3302	1729	1573	0	50	21	29	0
			52.4	47.6	0.0		42.0	58.0	0.0
Kauno klin.ligon.fi- lialas P. Mažylio GN	1176	1176	577	599	0	0	0	0	0
			49.1	50.9	0.0		0.0	0.0	0.0
Resp.Kauno ligon.fi- lialas Krikščion. GN	947	947	485	462	0	0	0	0	0
			51.2	48.8	0.0		0.0	0.0	0.0
Kauno klinikinė ligoninė	1154	1151	611	540	0	3	3	0	0
			53.1	46.9	0.0		100.0	0.0	0.0
Kauno miestas	6629	6576	3402	3174	0	53	24	29	0
			51.7	48.3	0.0		45.3	54.7	0.0
Kauno gr. rajonų ligoninės	2754	2746	1459	1287	0	8	7	1	0
			53.1	46.9	0.0		87.5	12.5	0.0
Klaipėdos universit. ligoninė	3231	3216	1624	1592	0	15	11	4	0
			50.5	49.5	0.0		73.3	26.7	0.0
Klaipėdos gr. rajonų ligoninės	1473	1471	731	740	0	2	1	1	0
			49.7	50.3	0.0		50.0	50.0	0.0
RŠL Moters ir vaiko klinika	2027	2019	1060	959	0	8	2	6	0
			52.5	47.5	0.0		25.0	75.0	0.0
Šiaulių gr. rajonų ligoninės	859	856	459	397	0	3	3	0	0
			53.6	46.4	0.0		100.0	0.0	0.0
<b>Kauno perinatologi- jos centras</b>	<b>16974</b>	<b>16885</b>	<b>8736</b>	<b>8149</b>	<b>0</b>	<b>89</b>	<b>48</b>	<b>41</b>	<b>0</b>
			<b>51.7</b>	<b>48.3</b>	<b>0.0</b>		<b>53.9</b>	<b>46.1</b>	<b>0.0</b>
<b>VISO</b>	<b>29029</b>	<b>28880</b>	<b>14926</b>	<b>13954</b>	<b>0</b>	<b>149</b>	<b>75</b>	<b>74</b>	<b>0</b>
<b>TOTAL</b>			<b>51.7</b>	<b>48.3</b>	<b>0.0</b>		<b>50.3</b>	<b>49.7</b>	<b>0.0</b>

3 lentelė

**Motinos žalingi įpročiai, kelintas gimdymas, pirmasis apsilankymas (abs.sk.,%)**  
**Harmful maternal habits, previous parity, first admission (number,%)**

Gimimo vieta	Bendras gimdyskai	Rūkymas iki nėštumo	Alkoholis vartojimas	Narkotikai vartojimas	Buvę gimdymai					I-asis apsilankymas			
					0	1	2	3 ir daugiau	<=12 sav.	13-28 sav.	29 ir daugiau sav.	Nepilnas mėnuo	
VMUL Akušerijos-ginekologijos klinika	3915	538	177	13	7	1978	1459	347	131	2879	943	64	29
		13.7	4.5	0.3	0.2	50.5	37.3	8.9	3.3	73.5	24.1	1.6	0.7
Vilniaus gimdymo namai	3257	192	102	1	6	1663	1290	258	46	2407	566	32	252
		5.9	3.1	0.0	0.2	51.1	39.6	7.9	1.4	73.9	17.4	1.0	7.7
VUL Santariškių kl. Centro filialas	1057	75	47	1	0	512	434	84	27	763	211	9	74
		7.1	4.4	0.1	0.0	48.4	41.1	7.9	2.6	72.2	20.0	0.9	7.0
Baltijos-Amerikos klinika	89	0	0	0	0	25	48	12	4	67	13	1	8
		0.0	0.0	0.0	0.0	28.1	53.9	13.5	4.5	75.3	14.6	1.1	9.0
Vilniaus miestas	8318	805	326	15	13	4178	3231	701	208	6116	1733	106	363
		9.7	3.9	0.2	0.2	50.2	38.8	8.4	2.5	73.5	20.8	1.3	4.4
Vilniaus gr. raj. ligoninė (+Visagino lig.)	1700	195	150	1	0	723	654	206	117	1157	413	38	92
		11.5	8.8	0.1	0.0	42.5	38.5	12.1	6.9	68.1	24.3	2.2	5.4
Respub. Panevėžio ligoninė	1299	101	79	0	0	564	512	153	70	979	238	33	49
		7.8	6.1	0.0	0.0	43.4	39.4	11.8	5.4	75.4	18.3	2.5	3.8
Panevėžio gr. rajonų ligoninės	585	133	84	2	0	228	220	83	54	372	136	30	47
		22.7	14.4	0.3	0.0	39.0	37.6	14.2	9.2	63.6	23.2	5.1	8.0
<b>Vilniaus perinatologijos centras</b>	<b>11907</b>	<b>1234</b>	<b>639</b>	<b>18</b>	<b>13</b>	<b>5696</b>	<b>4617</b>	<b>1145</b>	<b>449</b>	<b>8624</b>	<b>2520</b>	<b>207</b>	<b>556</b>
		<b>10.4</b>	<b>5.4</b>	<b>0.2</b>	<b>0.1</b>	<b>47.8</b>	<b>38.8</b>	<b>9.6</b>	<b>3.8</b>	<b>72.4</b>	<b>21.2</b>	<b>1.7</b>	<b>4.7</b>
LSMUL Kauno klinikos	3242	260	160	5	1	1472	1203	366	201	2357	742	52	91
		8.0	4.9	0.2	0.0	45.4	37.1	11.3	6.2	72.7	22.9	1.6	2.8
Kauno klin. ligon. filialas P. Mažylio GN	1174	15	10	0	0	633	442	87	12	953	142	9	70
		1.3	0.9	0.0	0.0	53.9	37.6	7.4	1.0	81.2	12.1	0.8	6.0
Resp. Kauno ligon. filialas Krikščion. GN	946	55	34	0	0	453	379	87	27	749	148	15	34
		5.8	3.6	0.0	0.0	47.9	40.1	9.2	2.9	79.2	15.6	1.6	3.6
Kauno klinikinė ligoninė	1153	63	46	1	0	559	439	108	47	892	195	26	40
		5.5	4.0	0.1	0.0	48.5	38.1	9.4	4.1	77.4	16.9	2.3	3.5
Kauno miestas	6515	393	250	6	1	3117	2463	648	287	4951	1227	102	235
		6.0	3.8	0.1	0.0	47.8	37.8	9.9	4.4	76.0	18.8	1.6	3.6
Kauno gr. rajonų ligoninės	2748	405	317	2	0	1165	1013	338	232	1912	629	105	102
		14.7	11.5	0.1	0.0	42.4	36.9	12.3	8.4	69.6	22.9	3.8	3.7
Klaipėdos universit. ligoninė	3194	25	25	1	1	1606	1181	311	96	1819	880	45	450
		0.8	0.8	0.0	0.0	50.3	37.0	9.7	3.0	57.0	27.6	1.4	14.1
Klaipėdos gr. rajonų ligoninės	1467	250	188	0	0	580	566	201	120	975	362	39	91
		17.0	12.8	0.0	0.0	39.5	38.6	13.7	8.2	66.5	24.7	2.7	6.2
RŠL Moters ir vaiko klinika	2006	83	69	0	0	905	760	237	104	1283	419	52	252
		4.1	3.4	0.0	0.0	45.1	37.9	11.8	5.2	64.0	20.9	2.6	12.6
Šiaulių gr. rajonų ligoninės	853	70	52	0	0	324	322	119	88	586	199	24	44
		8.2	6.1	0.0	0.0	38.0	37.7	14.0	10.3	68.7	23.3	2.8	5.2
<b>Kauno perinatologijos centras</b>	<b>16784</b>	<b>1226</b>	<b>901</b>	<b>9</b>	<b>2</b>	<b>7697</b>	<b>6306</b>	<b>1854</b>	<b>927</b>	<b>11526</b>	<b>3716</b>	<b>367</b>	<b>1175</b>
		<b>7.3</b>	<b>5.4</b>	<b>0.1</b>	<b>0.0</b>	<b>45.9</b>	<b>37.6</b>	<b>11.0</b>	<b>5.5</b>	<b>68.7</b>	<b>22.1</b>	<b>2.2</b>	<b>7.0</b>
<b>VISO</b>	<b>28691</b>	<b>2460</b>	<b>1540</b>	<b>27</b>	<b>15</b>	<b>13393</b>	<b>10923</b>	<b>2999</b>	<b>1376</b>	<b>20150</b>	<b>6236</b>	<b>574</b>	<b>1731</b>
<b>TOTAL</b>		<b>8.6</b>	<b>5.4</b>	<b>0.1</b>	<b>0.1</b>	<b>46.7</b>	<b>38.1</b>	<b>10.5</b>	<b>4.8</b>	<b>70.2</b>	<b>21.7</b>	<b>2.0</b>	<b>6.0</b>

**4 lentelė**  
**Motinos amžius (abs.sk.,%)**  
**Maternal age (number,%)**

Gimimo vieta	Bendras gimdymų skaičius	-16	16	18	20	25	30	35	40+	amž. vidurkis	Nėra duomenų
Place of birth	Total no. of delive- ries	-16	16	18	20	25	30	35	40+	Mean	No data
VMUL Akušerijos-gine kologijos klinika	3915	6	20	68	405	1446	1255	554	161	29.9	0
Vilniaus gimdymo namai	3257	1	6	25	343	1370	1041	403	68	29.5	0
VUL Santariškių kl. Centro filialas	1057	0	2	19	159	381	329	138	29	29.3	0
Baltijos-Amerikos klinika	89	0	0	0	4	20	37	21	7	32.4	0
Vilniaus miestas	8318	7	28	112	911	3217	2662	1116	265	29.7	0
Vilniaus gr. raj. li- goninės(+Visagino lig.)	1700	0	10	84	408	570	402	179	47	27.9	0
Respub. Panevėžio ligoninė	1299	0	13	41	277	409	353	170	36	28.6	0
Panevėžio gr. rajonų ligoninės	585	0	10	25	168	164	123	75	20	27.8	0
<b>Vilniaus perinato- logijos centras</b>	<b>11907</b>	<b>7</b>	<b>61</b>	<b>262</b>	<b>1764</b>	<b>4360</b>	<b>3543</b>	<b>1542</b>	<b>368</b>	<b>29.2</b>	<b>0</b>
LSMUL Kauno klinikos	3242	6	36	78	402	1127	962	513	118	29.6	0
Kauno klin.ligon.fi- lialas P. Mažylio GN	1174	0	1	15	142	525	331	138	21	29.1	1
Resp.Kauno ligon.fi- lialas Krikščion. GN	946	0	1	15	149	369	269	116	27	29.1	0
Kauno klinikinė ligoninė	1153	0	3	25	211	464	301	119	30	28.5	0
Kauno miestas	6515	6	41	133	904	2485	1863	886	196	29.3	1
Kauno gr. rajonų ligoninės	2748	0	21	163	727	857	576	309	95	27.7	0
Klaipėdos universit. ligoninė	3194	3	11	75	573	1216	825	401	90	28.8	0
Klaipėdos gr. rajonų ligoninės	1467	0	12	83	381	475	319	153	44	27.6	0
RŠL Moters ir vaiko klinika	2006	3	27	76	436	691	502	204	67	28.2	0
Šiaulių gr. rajonų ligoninės	853	1	7	58	222	254	171	108	32	27.8	0
<b>Kauno perinatologi- jos centras</b>	<b>16784</b>	<b>13</b>	<b>119</b>	<b>588</b>	<b>3244</b>	<b>5978</b>	<b>4256</b>	<b>2061</b>	<b>524</b>	<b>28.6</b>	<b>1</b>
<b>VISO</b>	<b>28691</b>	<b>20</b>	<b>180</b>	<b>850</b>	<b>5008</b>	<b>10338</b>	<b>7799</b>	<b>3603</b>	<b>892</b>	<b>28.8</b>	<b>1</b>
<b>TOTAL</b>		<b>0.1</b>	<b>0.6</b>	<b>3.0</b>	<b>17.5</b>	<b>36.0</b>	<b>27.2</b>	<b>12.6</b>	<b>3.1</b>		<b>0.0</b>

4A lentelė

**Motinos amžius ir ypač mažo gimimo svorio iki 1000 gramų naujagimiai (abs.sk.,%)**  
**Maternal age extremely low birth weight -1000g newborns (number,%)**

Gimimo vieta	Viso gimė gyvi	<1000	< -16	16 - 17	18 - 19	20 - 24	25 - 29	30 - 34	35 - 39	40+	amž.   Nėra   vidu   duo-   rkis   menų
Place of birth	Total live birth	<1000	< -16	16 - 17	18 - 19	20 - 24	25 - 29	30 - 34	35 - 39	40+	Mean   No   data
VMUL Akušerijos-ginekologijos klinika	3976	36 0/0.91	6 0/0.00	20 1/1.45	69 7/1.74	403 4/0.27	1469 16/1.25	1285 8/1.42	565 0/0.00	159 29.9	0 0.00
Vilniaus gimdymo namai	3269	0 0/0.00	1 0/0.00	6 0/0.00	25 0/0.00	344 0/0.00	1371 0/0.00	1049 0/0.00	404 0/0.00	69 29.5	0 0.00
VUL Santariškių kl. Centro filialas	1060	0 0/0.00	0 0/0.00	2 0/0.00	19 0/0.00	160 0/0.00	382 0/0.00	329 0/0.00	139 0/0.00	29 29.3	0 0.00
Baltijos-Amerikos klinika	89	0 0/0.00	0 0/0.00	0 0/0.00	0 0/0.00	4 0/0.00	20 0/0.00	37 0/0.00	21 0/0.00	7 32.4	0 0.00
Vilniaus miestas	8394	36 0/0.43	7 0/0.00	28 1/0.88	113 7/0.77	911 4/0.12	3242 16/0.59	2700 8/0.71	1129 0/0.00	264 29.7	0 0.00
Vilniaus gr. raj. ligoninės(+Visagino lig.)	1704	1 0/0.06	0 0/0.00	10 0/0.00	84 0/0.00	408 0/0.00	573 0/0.00	402 0/0.00	180 1/2.13	47 27.9	0 0.00
Respub. Panevėžio ligoninė	1310	2 0/0.15	0 0/0.00	13 0/0.00	42 1/0.36	276 0/0.00	413 0/0.00	359 1/0.58	171 0/0.00	36 28.6	0 0.00
Panevėžio gr. rajonų ligoninės	584	0 0/0.00	0 0/0.00	10 0/0.00	25 0/0.00	167 0/0.00	165 0/0.00	123 0/0.00	74 0/0.00	20 27.8	0 0.00
<b>Vilniaus perinatologijos centras</b>	<b>11995</b>	<b>39 0/0.33</b>	<b>7 0/0.00</b>	<b>61 1/0.38</b>	<b>264 8/0.45</b>	<b>1762 4/0.09</b>	<b>4393 16/0.45</b>	<b>3585 9/0.58</b>	<b>1556 1/0.27</b>	<b>367 29.2</b>	<b>0 0.00</b>
LSMUL Kauno klinikos	3302	38 0/1.15	5 0/0.00	36 0/0.00	79 7/1.73	405 10/0.87	1149 13/1.33	980 7/1.32	531 1/0.85	117 29.6	0 0.00
Kauno klin.ligon.filialas P. Mažylio GN	1176	0 0/0.00	0 0/0.00	1 0/0.00	15 0/0.00	142 0/0.00	525 0/0.00	332 0/0.00	139 0/0.00	21 29.1	1 0.00
Resp.Kauno ligon.filialas Krikščion. GN	947	0 0/0.00	0 0/0.00	1 0/0.00	15 0/0.00	149 0/0.00	370 0/0.00	269 0/0.00	116 0/0.00	27 29.1	0 0.00
Kauno klinikinė ligoninė	1151	0 0/0.00	0 0/0.00	3 0/0.00	25 0/0.00	210 0/0.00	464 0/0.00	301 0/0.00	119 0/0.00	29 28.5	0 0.00
Kauno miestas	6576	38 0/0.58	5 0/0.00	41 0/0.00	134 7/0.77	906 10/0.40	2508 13/0.69	1882 7/0.77	905 1/0.52	194 29.3	1 0.00
Kauno gr. rajonų ligoninės	2746	0 0/0.00	0 0/0.00	21 0/0.00	163 0/0.00	727 0/0.00	857 0/0.00	577 0/0.00	308 0/0.00	93 27.7	0 0.00
Klaipėdos universit. ligoninė	3216	6 0/0.19	3 0/0.00	11 0/0.00	75 2/0.35	573 0/0.00	1223 3/0.36	838 1/0.25	404 0/0.00	89 28.8	0 0.00
Klaipėdos gr. rajonų ligoninės	1471	1 0/0.07	0 0/0.00	12 0/0.00	83 1/0.26	382 0/0.00	475 0/0.00	322 0/0.00	153 0/0.00	44 27.6	0 0.00
RŠL Moters ir vaiko klinika	2019	2 0/0.10	3 0/0.00	27 0/0.00	77 1/0.23	439 0/0.00	699 1/0.20	504 0/0.00	206 0/0.00	64 28.1	0 0.00
Šiaulių gr. rajonų ligoninės	856	0 0/0.00	1 0/0.00	7 0/0.00	57 0/0.00	223 0/0.00	254 0/0.00	172 0/0.00	109 0/0.00	33 27.8	0 0.00
<b>Kauno perinatologijos centras</b>	<b>16885</b>	<b>47 0/0.28</b>	<b>12 0/0.00</b>	<b>119 0/0.00</b>	<b>589 11/0.34</b>	<b>3251 10/0.17</b>	<b>6016 17/0.40</b>	<b>4295 8/0.38</b>	<b>2085 1/0.19</b>	<b>517 28.6</b>	<b>1 0.00</b>
<b>VISO</b>	<b>28880</b>	<b>86 0/0.30</b>	<b>19 0/0.00</b>	<b>180 1/0.12</b>	<b>853 19/0.38</b>	<b>5013 14/0.13</b>	<b>10409 33/0.42</b>	<b>7880 17/0.47</b>	<b>3641 2/0.23</b>	<b>884 28.8</b>	<b>1 0.00</b>
<b>TOTAL</b>		<b>0.30</b>	<b>0.00</b>	<b>0.00</b>	<b>0.12</b>	<b>0.38</b>	<b>0.13</b>	<b>0.42</b>	<b>0.47</b>	<b>0.23</b>	<b>0.00</b>

## 4B lentelė

**Motinos amžius ir labai mažo gimimo svorio iki 1500 gramų naujagimiai (abs.sk.,%)**  
**Maternal age and very low weight -1500g newborns (number,%)**

Gimimo vieta	Viso gimė gyvi	<1500	-16	16	18	20	25	30	35	40+	Nėra duomenų
Place of birth	Total live birth	<1500	-16	16	18	20	25	30	35	40+	No data
VMUL Akušerijos-ginekologijos klinika	3976	86	0/6	1/20	1/69	17/403	18/1469	28/1285	16/565	5/159	0
Vilniaus gimdymo namai	3269	0	0/1	0/6	0/25	0/344	0/1371	0/1049	0/404	0/69	0
VUL Santariškių kl. Centro filialas	1060	2	0/0	0/2	0/19	0/160	1/382	0/329	1/139	0/29	0
Baltijos-Amerikos klinika	89	0	0/0	0/0	0/0	0/4	0/20	0/37	0/21	0/7	0
Vilniaus miestas	8394	88	0/7	1/28	1/113	17/911	19/3242	28/2700	17/1129	5/264	0
Vilniaus gr. raj. ligoninės(+Visagino lig.)	1704	3	0/0	1/10	0/84	1/408	0/573	0/402	0/180	1/47	0
Respub. Panevėžio ligoninė	1310	3	0/0	0/13	0/42	1/276	0/413	0/359	2/171	0/36	0
Panevėžio gr. rajonų ligoninės	584	0	0/0	0/10	0/25	0/167	0/165	0/123	0/74	0/20	0
<b>Vilniaus perinatologijos centras</b>	<b>11995</b>	<b>94</b>	<b>0/7</b>	<b>2/61</b>	<b>1/264</b>	<b>19/1762</b>	<b>19/4393</b>	<b>28/3585</b>	<b>19/1556</b>	<b>6/367</b>	<b>0</b>
LSMUL Kauno klinikos	3302	123	0/5	2/36	3/79	19/405	41/1149	30/980	26/531	2/117	0
Kauno klin.ligon.filialas P. Mažylio GN	1176	0	0/0	0/1	0/15	0/142	0/525	0/332	0/139	0/21	1
Resp.Kauno ligon.filialas Krikščion. GN	947	0	0/0	0/1	0/15	0/149	0/370	0/269	0/116	0/27	0
Kauno klinikinė ligoninė	1151	0	0/0	0/3	0/25	0/210	0/464	0/301	0/119	0/29	0
Kauno miestas	6576	123	0/5	2/41	3/134	19/906	41/2508	30/1882	26/905	2/194	1
Kauno gr. rajonų ligoninės	2746	8	0/0	0/21	1/163	4/727	2/857	1/577	0/308	0/93	0
Klaipėdos universit. ligoninė	3216	9	0/3	0/11	0/75	2/573	1/1223	4/838	2/404	0/89	0
Klaipėdos gr. rajonų ligoninės	1471	2	0/0	0/12	0/83	1/382	0/475	0/322	0/153	1/44	0
RŠL Moters ir vaiko klinika	2019	6	0/3	0/27	0/77	2/439	0/699	3/504	1/206	0/64	0
Šiaulių gr. rajonų ligoninės	856	1	0/1	0/7	0/57	1/223	0/254	0/172	0/109	0/33	0
<b>Kauno perinatologijos centras</b>	<b>16885</b>	<b>149</b>	<b>0/12</b>	<b>2/119</b>	<b>4/589</b>	<b>29/3251</b>	<b>44/6016</b>	<b>38/4295</b>	<b>29/2085</b>	<b>3/517</b>	<b>1</b>
<b>VISO</b>	<b>28880</b>	<b>243</b>	<b>0/19</b>	<b>4/180</b>	<b>5/853</b>	<b>48/5013</b>	<b>63/10409</b>	<b>66/7880</b>	<b>48/3641</b>	<b>9/884</b>	<b>1</b>
<b>TOTAL</b>		<b>0.84</b>	<b>0.00</b>	<b>2.22</b>	<b>0.59</b>	<b>0.96</b>	<b>0.61</b>	<b>0.84</b>	<b>1.32</b>	<b>1.02</b>	<b>0.00</b>



## 5 lentelė

## Motinos išsilavinimas ir šeimtinė padėtis (abs.sk.,%)

## Maternal education, marital status (number,%)

Gimimo vieta	Bendras gimimų skai- čius	Išsilavinimas						Šeimtinė padėtis				
		Pra- di- nis	Pag- rin- din.	Vidu- rinis	Aukš- tes- nis	Aukš- ta- sis	Nepa- žymė ta	Ište- kėju- si	Neiš- tekė jusi	Išsis- kyru si	Neire- gist. sant.	Nepa- žymė ta
Place of birth	Total no. of delive- ries	Education						Marital status				
		Pri- ma- ry	Ba- sic	Secon- dary	Hig- her	Uni- ver- sity	No data	Mar- ried	Un- mar- ried	Divor- ced	Unmar- ried	No data
VMUL Akušerijos-gine- kologijos klinika	3915	43	166	838	428	2440	0	3141	637	81	54	2
		1.1	4.2	21.4	10.9	62.3	0.0	80.2	16.3	2.1	1.4	0.1
Vilniaus gimdymo namai	3257	39	107	738	262	2104	7	2737	435	51	22	12
		1.2	3.3	22.7	8.0	64.6	0.2	84.0	13.4	1.6	0.7	0.4
VUL Santariškių kl. Centro filialas	1057	30	45	204	217	561	0	932	81	10	32	2
		2.8	4.3	19.3	20.5	53.1	0.0	88.2	7.7	0.9	3.0	0.2
Baltijos-Amerikos klinika	89	1	0	5	5	78	0	86	2	0	1	0
		1.1	0.0	5.6	5.6	87.6	0.0	96.6	2.2	0.0	1.1	0.0
Vilniaus miestas	8318	113	318	1785	912	5183	7	6896	1155	142	109	16
		1.4	3.8	21.5	11.0	62.3	0.1	82.9	13.9	1.7	1.3	0.2
Vilniaus gr. raj. li- goninės(+Visagino lig.)	1700	55	212	588	293	552	0	1248	217	13	220	2
		3.2	12.5	34.6	17.2	32.5	0.0	73.4	12.8	0.8	12.9	0.1
Respub. Panevėžio ligoninė	1299	56	172	433	183	454	1	900	304	34	58	3
		4.3	13.2	33.3	14.1	34.9	0.1	69.3	23.4	2.6	4.5	0.2
Panevėžio gr. rajonų ligoninės	585	28	123	215	108	111	0	358	129	6	92	0
		4.8	21.0	36.8	18.5	19.0	0.0	61.2	22.1	1.0	15.7	0.0
<b>Vilniaus perinato- logijos centras</b>	<b>11907</b>	<b>253</b>	<b>825</b>	<b>3024</b>	<b>1496</b>	<b>6301</b>	<b>8</b>	<b>9404</b>	<b>1808</b>	<b>195</b>	<b>479</b>	<b>21</b>
		<b>2.1</b>	<b>6.9</b>	<b>25.4</b>	<b>12.6</b>	<b>52.9</b>	<b>0.1</b>	<b>79.0</b>	<b>15.2</b>	<b>1.6</b>	<b>4.0</b>	<b>0.2</b>
LSMUL Kauno klinikos	3242	53	257	952	251	1727	2	2489	638	105	9	1
		1.6	7.9	29.4	7.7	53.3	0.1	76.8	19.7	3.2	0.3	0.0
Kauno klin.ligon.fi- lialas P. Mažylio GN	1174	15	23	289	127	719	1	955	164	23	30	2
		1.3	2.0	24.6	10.8	61.2	0.1	81.3	14.0	2.0	2.6	0.2
Resp.Kauno ligon.fi- lialas Krikščion. GN	946	36	27	253	89	539	2	764	137	16	28	1
		3.8	2.9	26.7	9.4	57.0	0.2	80.8	14.5	1.7	3.0	0.1
Kauno klinikinė ligoninė	1153	23	68	455	137	469	1	904	233	3	12	1
		2.0	5.9	39.5	11.9	40.7	0.1	78.4	20.2	0.3	1.0	0.1
Kauno miestas	6515	127	375	1949	604	3454	6	5112	1172	147	79	5
		1.9	5.8	29.9	9.3	53.0	0.1	78.5	18.0	2.3	1.2	0.1
Kauno gr. rajonų ligoninės	2748	120	528	1152	269	676	3	1833	719	69	123	4
		4.4	19.2	41.9	9.8	24.6	0.1	66.7	26.2	2.5	4.5	0.1
Klaipėdos universit. ligoninė	3194	48	197	900	592	1450	7	2437	666	31	41	19
		1.5	6.2	28.2	18.5	45.4	0.2	76.3	20.9	1.0	1.3	0.6
Klaipėdos gr. rajonų ligoninės	1467	61	320	621	176	289	0	866	402	64	134	1
		4.2	21.8	42.3	12.0	19.7	0.0	59.0	27.4	4.4	9.1	0.1
RŠL Moters ir vaiko klinika	2006	49	264	737	265	689	2	1393	553	29	30	1
		2.4	13.2	36.7	13.2	34.3	0.1	69.4	27.6	1.4	1.5	0.0
Šiaulių gr. rajonų ligoninės	853	31	202	346	81	193	0	533	174	12	134	0
		3.6	23.7	40.6	9.5	22.6	0.0	62.5	20.4	1.4	15.7	0.0
<b>Kauno perinatologi- jos centras</b>	<b>16784</b>	<b>436</b>	<b>1886</b>	<b>5706</b>	<b>1987</b>	<b>6751</b>	<b>18</b>	<b>12174</b>	<b>3686</b>	<b>352</b>	<b>542</b>	<b>30</b>
		<b>2.6</b>	<b>11.2</b>	<b>34.0</b>	<b>11.8</b>	<b>40.2</b>	<b>0.1</b>	<b>72.5</b>	<b>22.0</b>	<b>2.1</b>	<b>3.2</b>	<b>0.2</b>
<b>VISO</b>	<b>28691</b>	<b>689</b>	<b>2711</b>	<b>8730</b>	<b>3483</b>	<b>13052</b>	<b>26</b>	<b>21578</b>	<b>5494</b>	<b>547</b>	<b>1021</b>	<b>51</b>
<b>TOTAL</b>		<b>2.4</b>	<b>9.4</b>	<b>30.4</b>	<b>12.1</b>	<b>45.5</b>	<b>0.1</b>	<b>75.2</b>	<b>19.1</b>	<b>1.9</b>	<b>3.6</b>	<b>0.2</b>

6 lentelė

**Nėščiosios ligos (abs.sk.,%)**  
**Maternal diseases (number,%)**

Gimimo vieta	Bendras gimusių skai- čius	Diabetas I tipo	Diabetas II tipo	Inks- gest- acin- šlap- takų	Lytin- ir- ganų	Kvėpa- vimo orga- nų	Kitos infek- cinės	Širdi- es ir krau- jag.	Maža- krau- jystė	Kitos Be ligų	Be ligų	
Place of birth	Total no. of births	Diabetes I typo	Diabetes II typo	gest- atio- nal	Urina- ry infe- ctio	Geni- tal infe- ctio	Respi- rato- ry di- sease	Other infec- tions	Cardi- ovas- cular disea- ses	Ane- mia	Other s	No disea- ses
VMUL Akušerijos-gine- kologijos klinika	4023	1	0	49	279	1183	581	29	62	779	142	1903
		0.0	0.0	1.2	6.9	29.4	14.4	0.7	1.5	19.4	3.5	47.3
Vilniaus gimdymo namai	3274	0	0	27	152	579	237	1	23	355	66	2168
		0.0	0.0	0.8	4.6	17.7	7.2	0.0	0.7	10.8	2.0	66.2
VUL Santariškių kl. Centro filialas	1060	6	4	73	91	224	190	6	14	209	15	492
		0.6	0.4	6.9	8.6	21.1	17.9	0.6	1.3	19.7	1.4	46.4
Baltijos-Amerikos klinika	89	0	0	0	1	38	7	1	0	18	0	36
		0.0	0.0	0.0	1.1	42.7	7.9	1.1	0.0	20.2	0.0	40.4
Vilniaus miestas	8446	7	4	149	523	2024	1015	37	99	1361	223	4599
		0.1	0.1	1.8	6.2	24.0	12.0	0.4	1.2	16.1	2.6	54.5
Vilniaus gr. raj. li- goninės(+Visagino lig.)	1705	0	0	3	97	265	138	7	16	286	33	1077
		0.0	0.0	0.2	5.7	15.5	8.1	0.4	0.9	16.8	1.9	63.2
Respub. Panevėžio ligoninė	1313	0	0	6	41	79	14	3	7	69	22	1104
		0.0	0.0	0.5	3.1	6.0	1.1	0.2	0.5	5.3	1.7	84.1
Panevėžio gr. rajonų ligoninės	586	0	0	2	31	64	22	0	9	49	7	446
		0.0	0.0	0.3	5.3	10.9	3.8	0.0	1.5	8.4	1.2	76.1
<b>Vilniaus perinato- logijos centras</b>	<b>12055</b>	<b>7</b>	<b>4</b>	<b>160</b>	<b>692</b>	<b>2432</b>	<b>1189</b>	<b>47</b>	<b>131</b>	<b>1765</b>	<b>287</b>	<b>7229</b>
		<b>0.1</b>	<b>0.0</b>	<b>1.3</b>	<b>5.7</b>	<b>20.2</b>	<b>9.9</b>	<b>0.4</b>	<b>1.1</b>	<b>14.6</b>	<b>2.4</b>	<b>60.0</b>
LSMUL Kauno klinikos	3352	29	3	188	38	15	15	2	119	158	115	2736
		0.9	0.1	5.6	1.1	0.4	0.5	0.1	3.6	4.7	3.4	81.6
Kauno klin.ligon.fi- lialas P. Mažylio GN	1176	0	0	7	17	51	31	0	7	107	2	994
		0.0	0.0	0.6	1.4	4.3	2.6	0.0	0.6	9.1	0.2	84.5
Resp.Kauno ligon.fi- lialas Krikščion. GN	947	0	0	10	10	48	8	0	3	108	11	782
		0.0	0.0	1.1	1.1	5.1	0.8	0.0	0.3	11.4	1.2	82.6
Kauno klinikinė ligoninė	1154	0	0	17	35	57	46	2	15	131	6	894
		0.0	0.0	1.5	3.0	4.9	4.0	0.2	1.3	11.4	0.5	77.5
Kauno miestas	6629	29	3	222	100	171	100	4	144	504	134	5406
		0.4	0.1	3.3	1.5	2.6	1.5	0.1	2.2	7.6	2.0	81.6
Kauno gr. rajonų ligoninės	2754	0	0	19	101	147	49	1	30	374	52	2102
		0.0	0.0	0.7	3.7	5.3	1.8	0.0	1.1	13.6	1.9	76.3
Klaipėdos universit. ligoninė	3231	2	1	47	190	436	312	0	44	641	30	1981
		0.1	0.0	1.5	5.9	13.5	9.7	0.0	1.4	19.8	0.9	61.3
Klaipėdos gr. rajonų ligoninės	1473	0	0	8	82	375	196	3	29	380	56	676
		0.0	0.0	0.5	5.6	25.5	13.3	0.2	2.0	25.8	3.8	45.9
RŠL Moters ir vaiko klinika	2027	0	0	10	126	489	188	7	40	434	9	1097
		0.0	0.0	0.5	6.2	24.1	9.3	0.3	2.0	21.4	0.4	54.1
Šiaulių gr. rajonų ligoninės	859	0	0	2	37	173	69	0	12	177	16	514
		0.0	0.0	0.2	4.3	20.1	8.0	0.0	1.4	20.6	1.9	59.8
<b>Kauno perinatologi- jos centras</b>	<b>16974</b>	<b>31</b>	<b>4</b>	<b>308</b>	<b>636</b>	<b>1791</b>	<b>914</b>	<b>15</b>	<b>299</b>	<b>2510</b>	<b>297</b>	<b>11777</b>
		<b>0.2</b>	<b>0.0</b>	<b>1.8</b>	<b>3.7</b>	<b>10.6</b>	<b>5.4</b>	<b>0.1</b>	<b>1.8</b>	<b>14.8</b>	<b>1.7</b>	<b>69.4</b>
<b>VISO</b>	<b>29029</b>	<b>38</b>	<b>8</b>	<b>468</b>	<b>1328</b>	<b>4223</b>	<b>2103</b>	<b>62</b>	<b>430</b>	<b>4275</b>	<b>584</b>	<b>19006</b>
<b>TOTAL</b>		<b>0.1</b>	<b>0.0</b>	<b>1.6</b>	<b>4.6</b>	<b>14.5</b>	<b>7.2</b>	<b>0.2</b>	<b>1.5</b>	<b>14.7</b>	<b>2.0</b>	<b>65.5</b>

## 7 lentelė

Nėštumo patologija (abs.sk.,%)  
Pathology of pregnancy (number,%)

Gimimo vieta	Bendras gimusių skai- čius	Siau- ras du- buo- fija	Vais- iaus hipo- tro- fija	Hiper- tenzi- nės būk- lės	Pree- klam- psi- ja	Ek- lam- psi- ja	Krau- javi- mas	Gres. nėštu- mo nutrū- nų kimas	Prieš- laik. vande- nu tekėj	Vais- iaus hipok- sija	Kitos 	Be nėštu- mo pa- tolo- gijos
Place of birth	Total no. of births	Thin pel- vis	IUGR 	Hyper- tensi- on	Pree- clam- psia	Ec- lam- psia	Hemo- rrha- ge	Threa-   tened   labor- tion	PROM 	Fetal hypo- xia	Others 	No patho- logy
VMUL Akušerijos-gine- kologijos klinika	4023	11	75	183	102	1	61	447	441	74	683	2511
		0.3	1.9	4.5	2.5	0.0	1.5	11.1	11.0	1.8	17.0	62.4
Vilniaus gimdymo namai	3274	8	25	107	19	0	9	166	279	2	157	2592
		0.2	0.8	3.3	0.6	0.0	0.3	5.1	8.5	0.1	4.8	79.2
VUL Santariškių kl. Centro filialas	1060	9	10	35	11	0	4	92	110	19	81	754
		0.8	0.9	3.3	1.0	0.0	0.4	8.7	10.4	1.8	7.6	71.1
Baltijos-Amerikos klinika	89	0	0	1	0	0	0	3	2	0	2	82
		0.0	0.0	1.1	0.0	0.0	0.0	3.4	2.2	0.0	2.2	92.1
Vilniaus miestas	8446	28	110	326	132	1	74	708	832	95	923	5939
		0.3	1.3	3.9	1.6	0.0	0.9	8.4	9.9	1.1	10.9	70.3
Vilniaus gr. raj. li- goninės(+Visagino lig.)	1705	28	15	69	15	0	9	189	141	19	87	1249
		1.6	0.9	4.0	0.9	0.0	0.5	11.1	8.3	1.1	5.1	73.3
Respub. Panevėžio ligoninė	1313	1	23	20	26	1	9	65	167	32	159	899
		0.1	1.8	1.5	2.0	0.1	0.7	5.0	12.7	2.4	12.1	68.5
Panevėžio gr. rajonų ligoninės	586	3	5	5	3	0	2	61	38	11	15	462
		0.5	0.9	0.9	0.5	0.0	0.3	10.4	6.5	1.9	2.6	78.8
<b>Vilniaus perinato- logijos centras</b>	<b>12055</b>	<b>60</b>	<b>153</b>	<b>420</b>	<b>176</b>	<b>2</b>	<b>94</b>	<b>1023</b>	<b>1178</b>	<b>157</b>	<b>1184</b>	<b>8554</b>
		<b>0.5</b>	<b>1.3</b>	<b>3.5</b>	<b>1.5</b>	<b>0.0</b>	<b>0.8</b>	<b>8.5</b>	<b>9.8</b>	<b>1.3</b>	<b>9.8</b>	<b>71.0</b>
LSMUL Kauno klinikos	3352	5	92	173	127	2	33	109	469	5	535	2155
		0.1	2.7	5.2	3.8	0.1	1.0	3.3	14.0	0.1	16.0	64.3
Kauno klin.ligon.fi- lialas P. Mažylio GN	1176	2	5	18	2	0	0	50	27	0	43	1046
		0.2	0.4	1.5	0.2	0.0	0.0	4.3	2.3	0.0	3.7	88.9
Resp.Kauno ligon.fi- lialas Krikščion. GN	947	1	14	9	8	0	1	24	102	5	39	759
		0.1	1.5	1.0	0.8	0.0	0.1	2.5	10.8	0.5	4.1	80.1
Kauno klinikinė ligoninė	1154	0	15	31	13	0	7	202	90	2	58	808
		0.0	1.3	2.7	1.1	0.0	0.6	17.5	7.8	0.2	5.0	70.0
Kauno miestas	6629	8	126	231	150	2	41	385	688	12	675	4768
		0.1	1.9	3.5	2.3	0.0	0.6	5.8	10.4	0.2	10.2	71.9
Kauno gr. rajonų ligoninės	2754	3	48	76	12	0	15	264	406	16	106	1930
		0.1	1.7	2.8	0.4	0.0	0.5	9.6	14.7	0.6	3.8	70.1
Klaipėdos universit. ligoninė	3231	2	63	115	66	0	9	208	729	2	267	2038
		0.1	1.9	3.6	2.0	0.0	0.3	6.4	22.6	0.1	8.3	63.1
Klaipėdos gr. rajonų ligoninės	1473	6	39	49	15	3	13	253	267	74	194	765
		0.4	2.6	3.3	1.0	0.2	0.9	17.2	18.1	5.0	13.2	51.9
RŠL Moters ir vaiko klinika	2027	1	79	89	47	1	4	186	459	55	161	1175
		0.0	3.9	4.4	2.3	0.0	0.2	9.2	22.6	2.7	7.9	58.0
Šiaulių gr. rajonų ligoninės	859	0	9	17	3	0	1	96	107	18	50	601
		0.0	1.0	2.0	0.3	0.0	0.1	11.2	12.5	2.1	5.8	70.0
<b>Kauno perinatologi- jos centras</b>	<b>16974</b>	<b>20</b>	<b>364</b>	<b>577</b>	<b>293</b>	<b>6</b>	<b>83</b>	<b>1392</b>	<b>2656</b>	<b>177</b>	<b>1453</b>	<b>11278</b>
		<b>0.1</b>	<b>2.1</b>	<b>3.4</b>	<b>1.7</b>	<b>0.0</b>	<b>0.5</b>	<b>8.2</b>	<b>15.6</b>	<b>1.0</b>	<b>8.6</b>	<b>66.4</b>
<b>VISO</b>	<b>29029</b>	<b>80</b>	<b>517</b>	<b>997</b>	<b>469</b>	<b>8</b>	<b>177</b>	<b>2415</b>	<b>3834</b>	<b>334</b>	<b>2637</b>	<b>19832</b>
<b>TOTAL</b>		<b>0.3</b>	<b>1.8</b>	<b>3.4</b>	<b>1.6</b>	<b>0.0</b>	<b>0.6</b>	<b>8.3</b>	<b>13.2</b>	<b>1.2</b>	<b>9.1</b>	<b>68.3</b>

## 8 lentelė

## Akušerinės procedūros (abs.sk.,%)

## Some obstetrical procedures (number,%)

Gimimo vieta	Bend- ras	Am- nio	KTG netie	Amni- osko	Tyrimas ultragarsu					Gimdymo indukcija	Anti-D imuno profilaktika		
Place of birth	Total no.	Amn- ioc	Undi- rect	Amni- osco	Ultra sound (US )					Birth induction	Anti-D imuno prophylaxis		
			CTG	py	<=20 weeks	one	two	three	No	pros- tagl	oksi- tocin	iki partu	<=72 h post- partum
VMUL Akušerijos-gine kologijos klinika	4023	13	3752	0	3461	573	1095	2319	36	144	107	466	3
		0.3	93.3	0.0	86.0	14.2	27.2	57.6	0.9	3.6	2.7	11.6	0.1
Vilniaus gimdymo namai	3274	1	2743	1	2804	343	859	1979	93	3	5	163	295
		0.0	83.8	0.0	85.6	10.5	26.2	60.5	2.8	0.1	0.2	5.0	9.0
VUL Santariškių kl. Centro filialas	1060	0	956	0	871	190	381	447	42	23	23	110	2
		0.0	90.2	0.0	82.2	17.9	35.9	42.2	4.0	2.2	2.2	10.4	0.2
Baltijos-Amerikos klinika	89	0	81	0	81	0	13	75	1	0	0	7	6
		0.0	91.0	0.0	91.0	0.0	14.6	84.3	1.1	0.0	0.0	7.9	6.7
Vilniaus miestas	8446	14	7532	1	7217	1106	2348	4820	172	170	135	746	306
		0.2	89.2	0.0	85.5	13.1	27.8	57.1	2.0	2.0	1.6	8.8	3.6
Vilniaus gr. raj. li- goninės(+Visagino lig.)	1705	0	900	38	1363	190	471	1002	42	18	205	93	39
		0.0	52.8	2.2	79.9	11.1	27.6	58.8	2.5	1.1	12.0	5.5	2.3
Respub. Panevėžio ligoninė	1313	1	1227	6	1075	134	401	755	23	41	23	42	26
		0.1	93.5	0.5	81.9	10.2	30.5	57.5	1.8	3.1	1.8	3.2	2.0
Panevėžio gr. rajonų ligoninės	586	0	558	12	432	77	234	257	18	0	3	27	18
		0.0	95.2	2.1	73.7	13.1	39.9	43.9	3.1	0.0	0.5	4.6	3.1
<b>Vilniaus perinato- logijos centras</b>	<b>12055</b>	<b>15</b>	<b>10217</b>	<b>57</b>	<b>10087</b>	<b>1507</b>	<b>3454</b>	<b>6834</b>	<b>260</b>	<b>229</b>	<b>366</b>	<b>908</b>	<b>389</b>
		<b>0.1</b>	<b>84.8</b>	<b>0.5</b>	<b>83.7</b>	<b>12.5</b>	<b>28.7</b>	<b>56.7</b>	<b>2.2</b>	<b>1.9</b>	<b>3.0</b>	<b>7.5</b>	<b>3.2</b>
LSMUL Kauno klinikos	3352	1	2939	35	2826	293	1003	1954	102	108	127	244	2
		0.0	87.7	1.0	84.3	8.7	29.9	58.3	3.0	3.2	3.8	7.3	0.1
Kauno klin.ligon.fi- lialas P. Mažylio GN	1176	2	1087	1	1048	128	697	324	27	1	33	94	1
		0.2	92.4	0.1	89.1	10.9	59.3	27.6	2.3	0.1	2.8	8.0	0.1
Resp.Kauno ligon.fi- lialas Krikščion. GN	947	0	820	2	857	47	246	633	21	25	29	53	54
		0.0	86.6	0.2	90.5	5.0	26.0	66.8	2.2	2.6	3.1	5.6	5.7
Kauno klinikinė ligoninė	1154	0	1040	0	998	224	451	449	30	0	76	78	86
		0.0	90.1	0.0	86.5	19.4	39.1	38.9	2.6	0.0	6.6	6.8	7.5
Kauno miestas	6629	3	5886	38	5729	692	2397	3360	180	134	265	469	143
		0.1	88.8	0.6	86.4	10.4	36.2	50.7	2.7	2.0	4.0	7.1	2.2
Kauno gr. rajonų ligoninės	2754	0	2372	239	2132	431	1037	1212	74	35	192	198	108
		0.0	86.1	8.7	77.4	15.7	37.7	44.0	2.7	1.3	7.0	7.2	3.9
Klaipėdos universit. ligoninė	3231	0	3027	3	2751	457	1503	1162	109	75	260	219	20
		0.0	93.7	0.1	85.1	14.1	46.5	36.0	3.4	2.3	8.1	6.8	0.6
Klaipėdos gr. rajonų ligoninės	1473	0	1344	37	1147	261	567	583	62	90	160	84	22
		0.0	91.2	2.5	77.9	17.7	38.5	39.6	4.2	6.1	10.9	5.7	1.5
RŠL Moters ir vaiko klinika	2027	2	1703	7	1660	220	614	1136	57	6	14	103	124
		0.1	84.0	0.4	81.9	10.9	30.3	56.0	2.8	0.3	0.7	5.1	6.1
Šiaulių gr. rajonų ligoninės	859	0	818	87	648	183	309	324	43	4	109	38	13
		0.0	95.2	10.1	75.4	21.3	36.0	37.7	5.0	0.5	12.7	4.4	1.5
<b>Kauno perinatologi- jos centras</b>	<b>16974</b>	<b>5</b>	<b>15150</b>	<b>411</b>	<b>14067</b>	<b>2244</b>	<b>6427</b>	<b>7777</b>	<b>526</b>	<b>344</b>	<b>1000</b>	<b>1111</b>	<b>430</b>
		<b>0.0</b>	<b>89.3</b>	<b>2.4</b>	<b>82.9</b>	<b>13.2</b>	<b>37.9</b>	<b>45.8</b>	<b>3.1</b>	<b>2.0</b>	<b>5.9</b>	<b>6.6</b>	<b>2.5</b>
<b>VISO</b>	<b>29029</b>	<b>20</b>	<b>25367</b>	<b>468</b>	<b>24154</b>	<b>3751</b>	<b>9881</b>	<b>14611</b>	<b>786</b>	<b>573</b>	<b>1366</b>	<b>2019</b>	<b>819</b>
<b>TOTAL</b>		<b>0.1</b>	<b>87.4</b>	<b>1.6</b>	<b>83.2</b>	<b>12.9</b>	<b>34.0</b>	<b>50.3</b>	<b>2.7</b>	<b>2.0</b>	<b>4.7</b>	<b>7.0</b>	<b>2.8</b>

## 9 lentelė

## Gimdymo būdas (abs.sk.,%)

## Mode of delivery (number,%)

Gimimo vieta	Bendras gimusių skai- čius	Savai- minis	Cezario pjūvis				Rep- lės	Savai- minis	Vakuu- mekst- zario pjūv.	Vais. apgrę- zimas ir ek- strak-	Séd- menų pirm- eiga
			Plani- nis	Sku- bus	Pirma- sis	Pakar- toti- nis					
Place of birth	Total no. of births	Spon- tane- ous	C S				For- ceps	Spont after CS	Vakuu- m ext on	Fetus versi- on extra- ction	Bree- ch pres- enta- tion
VMUL Akušerijos-gine- kologijos klinika	4023	2800	473	567	700	340	8	74	83	1	175
		69.60	11.76	14.09	17.40	8.45	0.20	1.84	2.06	0.02	4.35
Vilniaus gimdymo namai	3274	2249	444	441	549	336	1	22	115	0	83
		68.69	13.56	13.47	16.77	10.26	0.03	0.67	3.51	0.00	2.54
VUL Santariškių kl. Centro filialas	1060	736	102	178	189	91	14	11	16	0	18
		69.43	9.62	16.79	17.83	8.58	1.32	1.04	1.51	0.00	1.70
Baltijos-Amerikos klinika	89	56	14	19	13	20	0	0	0	0	1
		62.92	15.73	21.35	14.61	22.47	0.00	0.00	0.00	0.00	1.12
Vilniaus miestas	8446	5841	1033	1205	1451	787	23	107	214	1	277
		69.16	12.23	14.27	17.18	9.32	0.27	1.27	2.53	0.01	3.28
Vilniaus gr. raj. li- goninės(+Visagino lig.)	1705	1316	84	283	239	128	2	10	10	0	44
		77.18	4.93	16.60	14.02	7.51	0.12	0.59	0.59	0.00	2.58
Respub. Panevėžio ligoninė	1313	984	91	204	197	98	3	32	3	0	38
		74.94	6.93	15.54	15.00	7.46	0.23	2.44	0.23	0.00	2.89
Panevėžio gr. rajonų ligoninės	586	461	39	78	91	26	0	1	6	0	11
		78.67	6.66	13.31	15.53	4.44	0.00	0.17	1.02	0.00	1.88
<b>Vilniaus perinato- logijos centras</b>	<b>12055</b>	<b>8605</b>	<b>1248</b>	<b>1771</b>	<b>1980</b>	<b>1039</b>	<b>28</b>	<b>150</b>	<b>233</b>	<b>1</b>	<b>370</b>
		<b>71.38</b>	<b>10.35</b>	<b>14.69</b>	<b>16.42</b>	<b>8.62</b>	<b>0.23</b>	<b>1.24</b>	<b>1.93</b>	<b>0.01</b>	<b>3.07</b>
LSMUL Kauno klinikos	3352	2198	487	549	700	336	0	87	14	1	169
		65.57	14.53	16.38	20.88	10.02	0.00	2.60	0.42	0.03	5.04
Kauno klin.ligon.fi- lialas P. Mažylio GN	1176	862	90	189	187	92	0	18	22	0	29
		73.30	7.65	16.07	15.90	7.82	0.00	1.53	1.87	0.00	2.47
Resp.Kauno ligon.fi- lialas Krikščion. GN	947	706	113	98	150	61	1	25	2	0	24
		74.55	11.93	10.35	15.84	6.44	0.11	2.64	0.21	0.00	2.53
Kauno klinikinė ligoninė	1154	833	111	183	208	86	0	14	14	0	25
		72.18	9.62	15.86	18.02	7.45	0.00	1.21	1.21	0.00	2.17
Kauno miestas	6629	4599	801	1019	1245	575	1	144	52	1	247
		69.38	12.08	15.37	18.78	8.67	0.02	2.17	0.78	0.02	3.73
Kauno gr. rajonų ligoninės	2754	2097	146	433	420	159	0	43	38	0	62
		76.14	5.30	15.72	15.25	5.77	0.00	1.56	1.38	0.00	2.25
Klaipėdos universit. ligoninė	3231	2321	202	663	597	268	1	30	11	0	115
		71.84	6.25	20.52	18.48	8.29	0.03	0.93	0.34	0.00	3.56
Klaipėdos gr. rajonų ligoninės	1473	1181	70	187	176	81	0	15	22	1	23
		80.18	4.75	12.70	11.95	5.50	0.00	1.02	1.49	0.07	1.56
RŠL Moters ir vaiko klinika	2027	1479	176	344	307	213	0	16	6	0	82
		72.96	8.68	16.97	15.15	10.51	0.00	0.79	0.30	0.00	4.05
Šiaulių gr. rajonų ligoninės	859	661	73	116	128	61	0	2	10	0	22
		76.95	8.50	13.50	14.90	7.10	0.00	0.23	1.16	0.00	2.56
<b>Kauno perinatologi- jos centras</b>	<b>16974</b>	<b>12339</b>	<b>1468</b>	<b>2762</b>	<b>2873</b>	<b>1357</b>	<b>2</b>	<b>250</b>	<b>139</b>	<b>2</b>	<b>551</b>
		<b>72.69</b>	<b>8.65</b>	<b>16.27</b>	<b>16.93</b>	<b>7.99</b>	<b>0.01</b>	<b>1.47</b>	<b>0.82</b>	<b>0.01</b>	<b>3.25</b>
<b>VISO</b>	<b>29029</b>	<b>20944</b>	<b>2716</b>	<b>4533</b>	<b>4853</b>	<b>2396</b>	<b>30</b>	<b>400</b>	<b>372</b>	<b>3</b>	<b>921</b>
<b>TOTAL</b>		<b>72.15</b>	<b>9.36</b>	<b>15.62</b>	<b>16.72</b>	<b>8.25</b>	<b>0.10</b>	<b>1.38</b>	<b>1.28</b>	<b>0.01</b>	<b>3.17</b>

10 lentelė

## Sėdmenų pirmeiga ir gimdymo būdas, - 32 sav. (abs.sk.,%)

## Breech presentation and mode of delivery before 32 weeks (number,%)

Gimimo vieta	Bendras gimusiu skai- čius	Sėdmenų pirmeiga							
		Iš viso	Gimė gyvi	Gimė negy vi	Gimdymo būdas				
					Savai- minis	Ceza- rio pjūvis	Pade- dant repl.	Savai. po Cez pjūvio	Vaisiaus apgėžim ekstrak.
Place of birth	Total no. of births	Total	Live births	Still births	Sponta- neous	CS	For- ceps	Spont. after CS	Fetus version & extrac
VMUL Akušerijos-gine kologijos klinika	4023	16	8	8	6	9	0	1	0
		0.4	50.0	50.0	37.5	56.2	0.0	6.2	0.0
Vilniaus gimdymo namai	3274	0	0	0	0	0	0	0	0
		0.0	0.0	0.0	0.0	0.0	0.0	0.0	0.0
VUL Santariškių kl. Centro filialas	1060	1	1	0	1	0	0	0	0
		0.1	100.0	0.0	100.0	0.0	0.0	0.0	0.0
Baltijos-Amerikos klinika	89	0	0	0	0	0	0	0	0
		0.0	0.0	0.0	0.0	0.0	0.0	0.0	0.0
Vilniaus miestas	8446	17	9	8	7	9	0	1	0
		0.2	52.9	47.1	41.2	52.9	0.0	5.9	0.0
Vilniaus gr. raj. li- goninės(+Visagino lig.)	1705	1	1	0	0	1	0	0	0
		0.1	100.0	0.0	0.0	100.0	0.0	0.0	0.0
Respub. Panevėžio ligoninė	1313	0	0	0	0	0	0	0	0
		0.0	0.0	0.0	0.0	0.0	0.0	0.0	0.0
Panevėžio gr. rajonų ligoninės	586	0	0	0	0	0	0	0	0
		0.0	0.0	0.0	0.0	0.0	0.0	0.0	0.0
<b>Vilniaus perinato- logijos centras</b>	<b>12055</b>	<b>18</b>	<b>10</b>	<b>8</b>	<b>7</b>	<b>10</b>	<b>0</b>	<b>1</b>	<b>0</b>
		<b>0.1</b>	<b>55.6</b>	<b>44.4</b>	<b>38.9</b>	<b>55.6</b>	<b>0.0</b>	<b>5.6</b>	<b>0.0</b>
LSMUL Kauno klinikos	3352	31	24	7	16	13	0	2	0
		0.9	77.4	22.6	51.6	41.9	0.0	6.5	0.0
Kauno klin.ligon.fi- lialas P. Mažylio GN	1176	0	0	0	0	0	0	0	0
		0.0	0.0	0.0	0.0	0.0	0.0	0.0	0.0
Resp.Kauno ligon.fi- lialas Krikščion. GN	947	0	0	0	0	0	0	0	0
		0.0	0.0	0.0	0.0	0.0	0.0	0.0	0.0
Kauno klinikinė ligoninė	1154	0	0	0	0	0	0	0	0
		0.0	0.0	0.0	0.0	0.0	0.0	0.0	0.0
Kauno miestas	6629	31	24	7	16	13	0	2	0
		0.5	77.4	22.6	51.6	41.9	0.0	6.5	0.0
Kauno gr. rajonų ligoninės	2754	3	1	2	3	0	0	0	0
		0.1	33.3	66.7	100.0	0.0	0.0	0.0	0.0
Klaipėdos universit. ligoninė	3231	3	1	2	1	1	0	1	0
		0.1	33.3	66.7	33.3	33.3	0.0	33.3	0.0
Klaipėdos gr. rajonų ligoninės	1473	1	1	0	1	0	0	0	0
		0.1	100.0	0.0	100.0	0.0	0.0	0.0	0.0
RŠL Moters ir vaiko klinika	2027	3	2	1	2	1	0	0	0
		0.1	66.7	33.3	66.7	33.3	0.0	0.0	0.0
Šiaulių gr. rajonų ligoninės	859	0	0	0	0	0	0	0	0
		0.0	0.0	0.0	0.0	0.0	0.0	0.0	0.0
<b>Kauno perinatologi- jos centras</b>	<b>16974</b>	<b>41</b>	<b>29</b>	<b>12</b>	<b>23</b>	<b>15</b>	<b>0</b>	<b>3</b>	<b>0</b>
		<b>0.2</b>	<b>70.7</b>	<b>29.3</b>	<b>56.1</b>	<b>36.6</b>	<b>0.0</b>	<b>7.3</b>	<b>0.0</b>
<b>VISO</b>	<b>29029</b>	<b>59</b>	<b>39</b>	<b>20</b>	<b>30</b>	<b>25</b>	<b>0</b>	<b>4</b>	<b>0</b>
<b>TOTAL</b>		<b>0.2</b>	<b>66.1</b>	<b>33.9</b>	<b>50.8</b>	<b>42.4</b>	<b>0.0</b>	<b>6.8</b>	<b>0.0</b>

11 lentelė

## Sėdmenų pirmeiga ir gimdymo būdas, +32 sav.(abs.sk.,%)

## Breech presentation and mode of delivery after 32 weeks (number,%)

Gimimo vieta	Bendras gimusiu skai- čius	Sėdmenų pirmeiga							
		Iš viso	Gimė gyvi	Gimė negy vi	Gimdymo būdas				
					Savai- minis	Ceza- rio  pjūvis	Pade- dant  repl.	Savai- po Cez-  pjūvio	Vaisiaus  apgręžim-  ekstrak.
Place of birth	Total no. of births	Breech presentation							
		Total	Live births	Still births	Mode of premature delivery				
					Sponta- neous	CS	For- ceps	Spont. after CS	Fetus  version  & extrac
VMUL Akušerijos-gine kologijos klinika	4023	148	145	3	7	141	0	0	0
		3.7	98.0	2.0	4.7	95.3	0.0	0.0	0.0
Vilniaus gimdymo namai	3274	80	80	0	0	80	0	0	0
		2.4	100.0	0.0	0.0	100.0	0.0	0.0	0.0
VUL Santariškių kl. Centro filialas	1060	15	15	0	1	14	0	0	0
		1.4	100.0	0.0	6.7	93.3	0.0	0.0	0.0
Baltijos-Amerikos klinika	89	1	1	0	0	1	0	0	0
		1.1	100.0	0.0	0.0	100.0	0.0	0.0	0.0
Vilniaus miestas	8446	244	241	3	8	236	0	0	0
		2.9	98.8	1.2	3.3	96.7	0.0	0.0	0.0
Vilniaus gr. raj. li- goninės(+Visagino lig.)	1705	42	42	0	2	40	0	0	0
		2.5	100.0	0.0	4.8	95.2	0.0	0.0	0.0
Respub. Panevėžio ligoninė	1313	38	38	0	1	37	0	0	0
		2.9	100.0	0.0	2.6	97.4	0.0	0.0	0.0
Panevėžio gr. rajonų ligoninės	586	9	9	0	0	9	0	0	0
		1.5	100.0	0.0	0.0	100.0	0.0	0.0	0.0
<b>Vilniaus perinato- logijos centras</b>	<b>12055</b>	<b>333</b>	<b>330</b>	<b>3</b>	<b>11</b>	<b>322</b>	<b>0</b>	<b>0</b>	<b>0</b>
		<b>2.8</b>	<b>99.1</b>	<b>0.9</b>	<b>3.3</b>	<b>96.7</b>	<b>0.0</b>	<b>0.0</b>	<b>0.0</b>
LSMUL Kauno klinikos	3352	126	124	2	7	119	0	0	0
		3.8	98.4	1.6	5.6	94.4	0.0	0.0	0.0
Kauno klin.ligon.fi- lialas P. Mažylio GN	1176	29	29	0	0	29	0	0	0
		2.5	100.0	0.0	0.0	100.0	0.0	0.0	0.0
Resp.Kauno ligon.fi- lialas Krikščion. GN	947	23	23	0	1	22	0	0	0
		2.4	100.0	0.0	4.3	95.7	0.0	0.0	0.0
Kauno klinikinė ligoninė	1154	24	24	0	0	24	0	0	0
		2.1	100.0	0.0	0.0	100.0	0.0	0.0	0.0
Kauno miestas	6629	202	200	2	8	194	0	0	0
		3.0	99.0	1.0	4.0	96.0	0.0	0.0	0.0
Kauno gr. rajonų ligoninės	2754	57	57	0	6	51	0	0	0
		2.1	100.0	0.0	10.5	89.5	0.0	0.0	0.0
Klaipėdos universit. ligoninė	3231	106	106	0	3	103	0	0	0
		3.3	100.0	0.0	2.8	97.2	0.0	0.0	0.0
Klaipėdos gr. rajonų ligoninės	1473	21	21	0	1	20	0	0	0
		1.4	100.0	0.0	4.8	95.2	0.0	0.0	0.0
RŠL Moters ir vaiko klinika	2027	74	73	1	6	68	0	0	0
		3.7	98.6	1.4	8.1	91.9	0.0	0.0	0.0
Šiaulių gr. rajonų ligoninės	859	21	21	0	0	21	0	0	0
		2.4	100.0	0.0	0.0	100.0	0.0	0.0	0.0
<b>Kauno perinatologi- jos centras</b>	<b>16974</b>	<b>481</b>	<b>478</b>	<b>3</b>	<b>24</b>	<b>457</b>	<b>0</b>	<b>0</b>	<b>0</b>
		<b>2.8</b>	<b>99.4</b>	<b>0.6</b>	<b>5.0</b>	<b>95.0</b>	<b>0.0</b>	<b>0.0</b>	<b>0.0</b>
<b>VISO</b>	<b>29029</b>	<b>814</b>	<b>808</b>	<b>6</b>	<b>35</b>	<b>779</b>	<b>0</b>	<b>0</b>	<b>0</b>
<b>TOTAL</b>		<b>2.8</b>	<b>99.3</b>	<b>0.7</b>	<b>4.3</b>	<b>95.7</b>	<b>0.0</b>	<b>0.0</b>	<b>0.0</b>

12 lentelė

**Sėdmenų pirmeiga, gimdymo būdas, CNS pažeidimas ir mirtingumas  
(abs.sk.,1000 gyvų gim.)**  
**Breech presentation, mode of delivery, CNS injury and mortality  
(number, per 1000 live birth)**

Gimimo vieta	Viso gimė gyvi		Sėdmenų pirmeiga			Gimę natūr.takais			Cezario pjūvis		
	Viso	1000 gyvų	Total	CNS injury	Deaths	Total	CNS injury	Deaths	Total	CNS injury	Deaths
Place of birth	Live births	Breech presentation	Vaginal delivery	CNS injury	Deaths	Ceasarean section	CNS injury	Deaths	Total	CNS injury	Deaths
VMUL Akušerijos-ginekologijos klinika	3976	153	7	1	0	146	14	0			
		38.5	1000.0	142.9	0.0	1000.0	95.9	0.0			
Vilniaus gimdymo namai	3269	80	0	0	0	80	0	1			
		24.5	1000.0	0.0	0.0	1000.0	0.0	12.5			
VUL Santariškių kl. Centro filialas	1060	16	2	0	1	14	1	0			
		15.1	1000.0	0.0	500.0	1000.0	71.4	0.0			
Baltijos-Amerikos klinika	89	1	0	0	0	1	0	0			
		11.2	1000.0	0.0	0.0	1000.0	0.0	0.0			
Vilniaus miestas	8394	250	9	1	1	241	15	1			
		29.8	1000.0	111.1	111.1	1000.0	62.2	4.1			
Vilniaus gr. raj. ligoninės(+Visagino lig.)	1704	43	2	0	0	41	6	1			
		25.2	1000.0	0.0	0.0	1000.0	146.3	24.4			
Respub. Panevėžio ligoninė	1310	38	1	0	0	37	0	0			
		29.0	1000.0	0.0	0.0	1000.0	0.0	0.0			
Panevėžio gr. rajonų ligoninės	584	9	0	0	0	9	0	0			
		15.4	1000.0	0.0	0.0	1000.0	0.0	0.0			
<b>Vilniaus perinatologijos centras</b>	<b>11995</b>	<b>340</b>	<b>12</b>	<b>1</b>	<b>1</b>	<b>328</b>	<b>21</b>	<b>2</b>			
		<b>28.3</b>	<b>1000.0</b>	<b>83.3</b>	<b>83.3</b>	<b>1000.0</b>	<b>64.0</b>	<b>6.1</b>			
LSMUL Kauno klinikos	3302	148	16	4	6	132	13	3			
		44.8	1000.0	250.0	375.0	1000.0	98.5	22.7			
Kauno klin.ligon.filialas P. Mažylio GN	1176	29	0	0	0	29	0	0			
		24.7	1000.0	0.0	0.0	1000.0	0.0	0.0			
Resp.Kauno ligon.filialas Krikščion. GN	947	23	1	0	0	22	0	0			
		24.3	1000.0	0.0	0.0	1000.0	0.0	0.0			
Kauno klinikinė ligoninė	1151	24	0	0	0	24	0	0			
		20.9	1000.0	0.0	0.0	1000.0	0.0	0.0			
Kauno miestas	6576	224	17	4	6	207	13	3			
		34.1	1000.0	235.3	352.9	1000.0	62.8	14.5			
Kauno gr. rajonų ligoninės	2746	58	7	0	0	51	0	0			
		21.1	1000.0	0.0	0.0	1000.0	0.0	0.0			
Klaipėdos universit. ligoninė	3216	107	3	0	0	104	7	0			
		33.3	1000.0	0.0	0.0	1000.0	67.3	0.0			
Klaipėdos gr. rajonų ligoninės	1471	22	2	0	0	20	0	0			
		15.0	1000.0	0.0	0.0	1000.0	0.0	0.0			
RŠL Moters ir vaiko klinika	2019	75	7	0	1	68	2	0			
		37.1	1000.0	0.0	142.9	1000.0	29.4	0.0			
Šiaulių gr. rajonų ligoninės	856	21	0	0	0	21	1	0			
		24.5	1000.0	0.0	0.0	1000.0	47.6	0.0			
<b>Kauno perinatologijos centras</b>	<b>16885</b>	<b>507</b>	<b>36</b>	<b>4</b>	<b>7</b>	<b>471</b>	<b>23</b>	<b>3</b>			
		<b>30.0</b>	<b>1000.0</b>	<b>111.1</b>	<b>194.4</b>	<b>1000.0</b>	<b>48.8</b>	<b>6.4</b>			
<b>VISO</b>	<b>28880</b>	<b>847</b>	<b>48</b>	<b>5</b>	<b>8</b>	<b>799</b>	<b>44</b>	<b>5</b>			
<b>TOTAL</b>		<b>29.3</b>	<b>1000.0</b>	<b>104.2</b>	<b>166.7</b>	<b>1000.0</b>	<b>55.1</b>	<b>6.3</b>			



13 lentelė

## Lietuvos gimdymo stacionarų pagrindiniai rodikliai (abs.sk.,1000 gim.,%)

## The main data of maternity hospitals in Lithuania (number,1000 gim.,%)

Gimimo vieta	Bendras gimusių skai- čius	Gimė negy- vi	Perina- talinės mirtys	Gimė gyvi	Anksty- vos neonat. mirtys	Nauja- gimių mirtys	Neišnešioti naujag. % Viso Ankst. Nauja- neonat gimių mirtys			
Place of birth	Total no. of births	Still births	Perina- tal deaths	Live births	Early neona- tal deaths	Neona- tal deaths	Preterm infants Total Early Neona- tal deaths			
VMUL Akušerijos-gine kologijos klinika	4023	47	68	3976	21	29	427	12	18	
	1000.0	11.7	16.9	1000.0	5.3	7.3	% 10.7	28.1	42.2	
Vilniaus gimdymo namai	3274	5	6	3269	1	1	67	1	1	
	1000.0	1.5	1.8	1000.0	0.3	0.3	% 2.0	14.9	14.9	
VUL Santariškių kl. Centro filialas	1060	0	2	1060	2	3	34	1	1	
	1000.0	0.0	1.9	1000.0	1.9	2.8	% 3.2	29.4	29.4	
Baltijos-Amerikos klinika	89	0	0	89	0	0	0	0	0	
	1000.0	0.0	0.0	1000.0	0.0	0.0	% 0.0	0.0	0.0	
Vilniaus miestas	8446	52	76	8394	24	33	528	14	20	
	1000.0	6.2	9.0	1000.0	2.9	3.9	% 6.3	26.5	37.9	
Vilniaus gr. raj.ligo- ninės(+Visagino lig.)	1705	1	3	1704	2	4	30	1	2	
	1000.0	0.6	1.8	1000.0	1.2	2.3	% 1.8	33.3	66.7	
Druskininkų m. ligo ninė	4	0	0	4	0	0	0	0	0	
	1000.0	0.0	0.0	1000.0	0.0	0.0	% 0.0	0.0	0.0	
Visagino ligoninė	279	0	0	279	0	0	9	0	0	
	1000.0	0.0	0.0	1000.0	0.0	0.0	% 3.2	0.0	0.0	
Šalčininkų r. savi- valdybės ligoninė	222	1	1	221	0	1	6	0	0	
	1000.0	4.5	4.5	1000.0	0.0	4.5	% 2.7	0.0	0.0	
Švenčionių r. ligoni nė	119	0	1	119	1	1	5	0	0	
	1000.0	0.0	8.4	1000.0	8.4	8.4	% 4.2	0.0	0.0	
Trakų ligoninė	442	0	0	442	0	0	2	0	0	
	1000.0	0.0	0.0	1000.0	0.0	0.0	% 0.5	0.0	0.0	
Ukmergės ligoninė	320	0	1	320	1	1	5	1	1	
	1000.0	0.0	3.1	1000.0	3.1	3.1	% 1.6	200.0	200.0	
Utenos ligoninė	319	0	0	319	0	1	3	0	1	
	1000.0	0.0	0.0	1000.0	0.0	3.1	% 0.9	0.0	333.3	
Respub. Panevėžio ligoninė	1313	3	4	1310	1	1	56	1	1	
	1000.0	2.3	3.0	1000.0	0.8	0.8	% 4.3	17.9	17.9	
Panevėžio gr. rajonų ligoninės	586	2	2	584	0	0	5	0	0	
	1000.0	3.4	3.4	1000.0	0.0	0.0	% 0.9	0.0	0.0	
Anykščių r. savival- dybės ligoninė	81	1	1	80	0	0	0	0	0	
	1000.0	12.3	12.3	1000.0	0.0	0.0	% 0.0	0.0	0.0	
Pasvalio ligoninė	353	0	0	353	0	0	4	0	0	
	1000.0	0.0	0.0	1000.0	0.0	0.0	% 1.1	0.0	0.0	
Rokiškio r. ligoninė	152	1	1	151	0	0	1	0	0	
	1000.0	6.6	6.6	1000.0	0.0	0.0	% 0.7	0.0	0.0	
<b>Vilniaus perinato- logijos centras</b>	<b>12055</b>	<b>60</b>	<b>88</b>	<b>11995</b>	<b>28</b>	<b>39</b>	<b>621</b>	<b>17</b>	<b>24</b>	
	<b>1000.0</b>	<b>5.0</b>	<b>7.3</b>	<b>1000.0</b>	<b>2.3</b>	<b>3.3</b>	<b>% 5.2</b>	<b>27.4</b>	<b>38.6</b>	
LSMUL Kauno klinikos	3352	50	73	3302	23	32	557	20	28	
	1000.0	14.9	21.8	1000.0	7.0	9.7	% 16.9	35.9	50.3	
Kauno klin.ligon.fi- lialas P. Mažylio GN	1176	0	0	1176	0	0	5	0	0	
	1000.0	0.0	0.0	1000.0	0.0	0.0	% 0.4	0.0	0.0	
Resp.Kauno ligon.fi- lialas Krikščion. GN	947	0	0	947	0	0	4	0	0	
	1000.0	0.0	0.0	1000.0	0.0	0.0	% 0.4	0.0	0.0	

13 lentelė (tęsinys)

Gimimo vieta	Bendras gimusių skai- čius	Gimė negy- vi	Perina- talinės mirtys	Gimė gyvi	Anksty- vos neonat. mirtys	Nauja- gimių mirtys	Neišnešioti naujag. Viso %	Ankst. neonat. mirtys	Nauja- gimių mirtys
Place of birth	Total no. of births	Still births	Perina- tal deaths	Live births	Early neona- tal deaths	Neona- tal deaths	Preterm infants Total %	Early neonat. deaths	Neona- tal deaths
Kauno klinikinė ligoninė	1154 1000.0	3 2.6	5 4.3	1151 1000.0	2 1.7	2 1.7 %	39 3.4	1 25.6	1 25.6
Kauno miestas	6629 1000.0	53 8.0	78 11.8	6576 1000.0	25 3.8	34 5.2 %	605 9.2	21 34.7	29 47.9
Kauno gr. rajonų ligoninės	2754 1000.0	8 2.9	9 3.3	2746 1000.0	1 0.4	1 0.4 %	73 2.7	0 0.0	0 0.0
Alytaus apskrities S.Kudirkos ligoninė	657 1000.0	0 0.0	0 0.0	657 1000.0	0 0.0	0 0.0 %	9 1.4	0 0.0	0 0.0
Jonavos ligoninė	346 1000.0	1 2.9	2 5.8	345 1000.0	1 2.9	1 2.9 %	13 3.8	0 0.0	0 0.0
Kėdainių ligoninė	322 1000.0	0 0.0	0 0.0	322 1000.0	0 0.0	0 0.0 %	11 3.4	0 0.0	0 0.0
Lazdijų ligoninė	232 1000.0	1 4.3	1 4.3	231 1000.0	0 0.0	0 0.0 %	3 1.3	0 0.0	0 0.0
Marijampolės ligoni- nė	502 1000.0	1 2.0	1 2.0	501 1000.0	0 0.0	0 0.0 %	15 3.0	0 0.0	0 0.0
Raseinių ligoninė	346 1000.0	1 2.9	1 2.9	345 1000.0	0 0.0	0 0.0 %	12 3.5	0 0.0	0 0.0
Vilkaviškio ligoninė	349 1000.0	4 11.5	4 11.5	345 1000.0	0 0.0	0 0.0 %	10 2.9	0 0.0	0 0.0
Klaipėdos universit. ligoninė	3231 1000.0	15 4.6	18 5.6	3216 1000.0	3 0.9	4 1.2 %	171 5.3	3 17.5	4 23.4
Klaipėdos gr. rajonų ligoninės	1473 1000.0	2 1.4	5 3.4	1471 1000.0	3 2.0	4 2.7 %	21 1.4	3 142.9	3 142.9
Kretingos ligoninė	309 1000.0	0 0.0	0 0.0	309 1000.0	0 0.0	0 0.0 %	0 0.0	0 0.0	0 0.0
Plungės r. savival- dybės ligoninė	4 1000.0	0 0.0	0 0.0	4 1000.0	0 0.0	0 0.0 %	2 50.0	0 0.0	0 0.0
Šilutės ligoninė	305 1000.0	0 0.0	1 3.3	305 1000.0	1 3.3	2 6.6 %	4 1.3	1 250.0	1 250.0
Tauragės ligoninė	417 1000.0	2 4.8	2 4.8	415 1000.0	0 0.0	0 0.0 %	5 1.2	0 0.0	0 0.0
Region. Telšių ligo- ninė	438 1000.0	0 0.0	2 4.6	438 1000.0	2 4.6	2 4.6 %	10 2.3	2 200.0	2 200.0
RŠL Moters ir vaiko klinika	2027 1000.0	8 3.9	9 4.4	2019 1000.0	1 0.5	2 1.0 %	113 5.6	1 8.8	2 17.7
Šiaulių gr. rajonų ligoninės	859 1000.0	3 3.5	3 3.5	856 1000.0	0 0.0	0 0.0 %	12 1.4	0 0.0	0 0.0
Mažeikių ligoninė	533 1000.0	2 3.8	2 3.8	531 1000.0	0 0.0	0 0.0 %	4 0.8	0 0.0	0 0.0
Radviliškio ligoninė	326 1000.0	1 3.1	1 3.1	325 1000.0	0 0.0	0 0.0 %	8 2.5	0 0.0	0 0.0
<b>Kauno perinatologi- jos centras</b>	<b>16974 1000.0</b>	<b>89 5.2</b>	<b>123 7.2</b>	<b>16885 1000.0</b>	<b>34 2.0</b>	<b>46 2.7 %</b>	<b>995 5.9</b>	<b>28 28.1</b>	<b>38 38.2</b>
<b>VISO</b>	<b>29029</b>	<b>149</b>	<b>211</b>	<b>28880</b>	<b>62</b>	<b>85</b>	<b>1616</b>	<b>45</b>	<b>62</b>
<b>TOTAL</b>	<b>1000.0</b>	<b>5.1</b>	<b>7.3</b>	<b>1000.0</b>	<b>2.1</b>	<b>2.9 %</b>	<b>5.6</b>	<b>27.8</b>	<b>38.4</b>

14 lentelė

**Mirtingumas (abs.sk.,1000 gim.)**  
**Mortality (number, per 1000 births)**

Gimimo vieta	Bendras gimusiu skai- čius	Gimė negyvi talines mirtys	Perina- talines mirtys	Gimė gyvi talines mirtys	Anksty- vas neonata- linės mirtys	Neonatalinės mirtys				
						Viso	Pirma- para	Antra- 6-ta para	7-ta 27-ta para	
Place of birth	Total no. of births	Still- births	Perina- tal deaths	Live births	Early neona- tal deaths	Neonatal death				
						Total	0-24 hours	24h up to 6th day	7 up to 27 days	
VMUL Akušerijos-gine kologijos klinika	4023 1000.0	47 11.7	68 16.9	3976 1000.0	21 5.3	29 7.3	13 3.3	8 2.0	8 2.0	
Vilniaus gimdymo namai	3274 1000.0	5 1.5	6 1.8	3269 1000.0	1 0.3	1 0.3	0 0.0	1 0.3	0 0.0	
VUL Santariškių kl. Centro filialas	1060 1000.0	0 0.0	2 1.9	1060 1000.0	2 1.9	3 2.8	1 0.9	1 0.9	1 0.9	
Baltijos-Amerikos klinika	89 1000.0	0 0.0	0 0.0	89 1000.0	0 0.0	0 0.0	0 0.0	0 0.0	0 0.0	
Vilniaus miestas	8446 1000.0	52 6.2	76 9.0	8394 1000.0	24 2.9	33 3.9	14 1.7	10 1.2	9 1.1	
Vilniaus gr. raj.ligo- ninės(+Visagino lig.)	1705 1000.0	1 0.6	3 1.8	1704 1000.0	2 1.2	4 2.3	0 0.0	2 1.2	2 1.2	
Respub. Panevėžio ligoninė	1313 1000.0	3 2.3	4 3.0	1310 1000.0	1 0.8	1 0.8	1 0.8	0 0.0	0 0.0	
Panevėžio gr. rajonu ligoninės	586 1000.0	2 3.4	2 3.4	584 1000.0	0 0.0	0 0.0	0 0.0	0 0.0	0 0.0	
<b>Vilniaus perinato- logijos centras</b>	<b>12055 1000.0</b>	<b>60 5.0</b>	<b>88 7.3</b>	<b>11995 1000.0</b>	<b>28 2.3</b>	<b>39 3.3</b>	<b>15 1.3</b>	<b>13 1.1</b>	<b>11 0.9</b>	
LSMUL Kauno klinikos	3352 1000.0	50 14.9	73 21.8	3302 1000.0	23 7.0	32 9.7	13 3.9	10 3.0	9 2.7	
Kauno klin.ligon.fi- lialas P. Mažylio GN	1176 1000.0	0 0.0	0 0.0	1176 1000.0	0 0.0	0 0.0	0 0.0	0 0.0	0 0.0	
Resp.Kauno ligon.fi- lialas Krikščion. GN	947 1000.0	0 0.0	0 0.0	947 1000.0	0 0.0	0 0.0	0 0.0	0 0.0	0 0.0	
Kauno klinikinė ligoninė	1154 1000.0	3 2.6	5 4.3	1151 1000.0	2 1.7	2 1.7	1 0.9	1 0.9	0 0.0	
Kauno miestas	6629 1000.0	53 8.0	78 11.8	6576 1000.0	25 3.8	34 5.2	14 2.1	11 1.7	9 1.4	
Kauno gr. rajonu ligoninės	2754 1000.0	8 2.9	9 3.3	2746 1000.0	1 0.4	1 0.4	1 0.4	0 0.0	0 0.0	
Klaipėdos universit. ligoninė	3231 1000.0	15 4.6	18 5.6	3216 1000.0	3 0.9	4 1.2	1 0.3	2 0.6	1 0.3	
Klaipėdos gr. rajonu ligoninės	1473 1000.0	2 1.4	5 3.4	1471 1000.0	3 2.0	4 2.7	3 2.0	0 0.0	1 0.7	
RŠL Moters ir vaiko klinika	2027 1000.0	8 3.9	9 4.4	2019 1000.0	1 0.5	2 1.0	1 0.5	0 0.0	1 0.5	
Šiaulių gr. rajonu ligoninės	859 1000.0	3 3.5	3 3.5	856 1000.0	0 0.0	0 0.0	0 0.0	0 0.0	0 0.0	
<b>Kauno perinatologi- jos centras</b>	<b>16974 1000.0</b>	<b>89 5.2</b>	<b>123 7.2</b>	<b>16885 1000.0</b>	<b>34 2.0</b>	<b>46 2.7</b>	<b>21 1.2</b>	<b>13 0.8</b>	<b>12 0.7</b>	
<b>VISO</b>	<b>29029 1000.0</b>	<b>149 5.1</b>	<b>211 7.3</b>	<b>28880 1000.0</b>	<b>62 2.1</b>	<b>85 2.9</b>	<b>36 1.2</b>	<b>26 0.9</b>	<b>23 0.8</b>	
<b>TOTAL</b>	<b>1000.0</b>	<b>5.1</b>	<b>7.3</b>	<b>1000.0</b>	<b>2.1</b>	<b>2.9</b>	<b>1.2</b>	<b>0.9</b>	<b>0.8</b>	

15 lentelė

**Perinatalinis mirtingumas atskirose gestacinio amžiaus grupėse (abs.sk.,1000 gim.,%)**  
**Perinatal deaths by gestation age (number, per 1000 births.,%)**

Gimimo vieta	Bendras gimim. skaičius	Perinat. mirtys %	Perinatalinės mirtys pagal gestaciją									
			22 -23	24 -25	26 -27	28 -31	32 -36	37 -42	> 42	22	22 -36	
VMUL Akušerijos-ginekologijos klinika	4023	68	7/ 9	13/ 20	6/ 26	9/ 75	16/ 336	17/ 3557	0/ 0	26/ 55	51/ 466	
		16.9	77.8	65.0	23.1	12.0	4.8	0.5	0.0	47.3	10.9	
Vilniaus gimdymo namai	3274	6	0/ 0	0/ 0	1/ 1	1/ 1	2/ 68	2/ 3204	0/ 0	1/ 1	4/ 70	
		1.8	0.0	0.0	100.0	100.0	2.9	0.1	0.0	100.0	5.7	
VUL Santariškių kl. Centro filialas	1060	2	0/ 0	0/ 0	0/ 1	1/ 3	0/ 30	1/ 1026	0/ 0	0/ 1	1/ 34	
		1.9	0.0	0.0	0.0	33.3	0.0	0.1	0.0	0.0	2.9	
Baltijos-Amerikos klinika	89	0	0/ 0	0/ 0	0/ 0	0/ 0	0/ 0	0/ 89	0/ 0	0/ 0	0/ 0	
		0.0	0.0	0.0	0.0	0.0	0.0	0.0	0.0	0.0	0.0	
Vilniaus miestas	8446	76	7/ 9	13/ 20	7/ 28	11/ 79	18/ 434	20/ 7876	0/ 0	27/ 57	56/ 570	
		9.0	77.8	65.0	25.0	13.9	4.1	0.3	0.0	47.4	9.8	
Vilniaus gr. raj. ligoninė (+Visagino lig.)	1705	3	0/ 1	0/ 0	1/ 3	0/ 0	0/ 26	2/ 1675	0/ 0	1/ 4	1/ 30	
		1.8	0.0	0.0	33.3	0.0	0.0	0.1	0.0	25.0	3.3	
Respub. Panevėžio ligoninė	1313	4	1/ 1	0/ 0	0/ 1	1/ 2	1/ 54	1/ 1255	0/ 0	1/ 2	3/ 58	
		3.0	100.0	0.0	0.0	50.0	1.9	0.1	0.0	50.0	5.2	
Panevėžio gr. rajonų ligoninės	586	2	0/ 0	0/ 0	0/ 0	2/ 3	0/ 4	0/ 579	0/ 0	0/ 0	2/ 7	
		3.4	0.0	0.0	0.0	66.7	0.0	0.0	0.0	0.0	28.6	
<b>Vilniaus perinatologijos centras</b>	<b>12055</b>	<b>88</b>	<b>8/ 11</b>	<b>13/ 20</b>	<b>8/ 32</b>	<b>14/ 84</b>	<b>21/ 521</b>	<b>24/11387</b>	<b>0/ 0</b>	<b>29/ 63</b>	<b>64/ 668</b>	
		<b>7.3</b>	<b>72.7</b>	<b>65.0</b>	<b>25.0</b>	<b>16.7</b>	<b>4.0</b>	<b>0.2</b>	<b>0.0</b>	<b>46.0</b>	<b>9.6</b>	
LSMUL Kauno klinikos	3352	73	15/ 18	9/ 14	3/ 22	14/122	17/ 419	15/ 2757	0/ 0	27/ 54	58/ 595	
		21.8	83.3	64.3	13.6	11.5	4.1	0.5	0.0	50.0	9.7	
Kauno klin.ligon.filialas P. Mažylio GN	1176	0	0/ 0	0/ 0	0/ 0	0/ 2	0/ 3	0/ 1171	0/ 0	0/ 0	0/ 5	
		0.0	0.0	0.0	0.0	0.0	0.0	0.0	0.0	0.0	0.0	
Resp.Kauno ligon.filialas Krikščion. GN	947	0	0/ 0	0/ 0	0/ 0	0/ 0	0/ 4	0/ 943	0/ 0	0/ 0	0/ 4	
		0.0	0.0	0.0	0.0	0.0	0.0	0.0	0.0	0.0	0.0	
Kauno klinikinė ligoninė	1154	5	0/ 0	0/ 0	0/ 0	1/ 1	2/ 40	2/ 1113	0/ 0	0/ 0	3/ 41	
		4.3	0.0	0.0	0.0	100.0	5.0	0.2	0.0	0.0	7.3	
Kauno miestas	6629	78	15/ 18	9/ 14	3/ 22	15/125	19/ 466	17/ 5984	0/ 0	27/ 54	61/ 645	
		11.8	83.3	64.3	13.6	12.0	4.1	0.3	0.0	50.0	9.5	
Kauno gr. rajonų ligoninės	2754	9	0/ 0	1/ 1	2/ 3	1/ 9	1/ 65	4/ 2674	0/ 2	3/ 4	5/ 78	
		3.3	0.0	100.0	66.7	11.1	1.5	0.1	0.0	75.0	6.4	
Klaipėdos universit. ligoninė	3231	18	0/ 1	2/ 5	2/ 4	3/ 11	5/ 159	6/ 3050	0/ 1	4/ 10	12/ 180	
		5.6	0.0	40.0	50.0	27.3	3.1	0.2	0.0	40.0	6.7	
Klaipėdos gr. rajonų ligoninės	1473	5	0/ 1	0/ 0	1/ 1	1/ 3	1/ 16	2/ 1451	0/ 1	1/ 2	3/ 21	
		3.4	0.0	0.0	100.0	33.3	6.2	0.1	0.0	50.0	14.3	
RŠL Moters ir vaiko klinika	2027	9	2/ 2	0/ 3	0/ 1	2/ 7	2/ 105	3/ 1909	0/ 0	2/ 6	6/ 118	
		4.4	100.0	0.0	0.0	28.6	1.9	0.2	0.0	33.3	5.1	
Šiaulių gr. rajonų ligoninės	859	3	0/ 0	0/ 0	0/ 1	0/ 1	0/ 10	3/ 847	0/ 0	0/ 1	0/ 12	
		3.5	0.0	0.0	0.0	0.0	0.0	0.4	0.0	0.0	0.0	
<b>Kauno perinatologijos centras</b>	<b>16974</b>	<b>123</b>	<b>17/ 22</b>	<b>12/ 23</b>	<b>8/ 32</b>	<b>22/156</b>	<b>28/ 821</b>	<b>36/15916</b>	<b>0/ 4</b>	<b>37/ 77</b>	<b>87/1054</b>	
		<b>7.2</b>	<b>77.3</b>	<b>52.2</b>	<b>25.0</b>	<b>14.1</b>	<b>3.4</b>	<b>0.2</b>	<b>0.0</b>	<b>48.1</b>	<b>8.3</b>	
<b>VISO</b>	<b>29029</b>	<b>211</b>	<b>25/ 33</b>	<b>25/ 43</b>	<b>16/ 64</b>	<b>36/240</b>	<b>49/1342</b>	<b>60/27303</b>	<b>0/ 4</b>	<b>66/140</b>	<b>151/1722</b>	
<b>TOTAL</b>		<b>7.3</b>	<b>75.8</b>	<b>58.1</b>	<b>25.0</b>	<b>15.0</b>	<b>3.7</b>	<b>0.2</b>	<b>0.0</b>	<b>47.1</b>	<b>8.8</b>	

16 lentelė

**Perinatalinio mirtingumo struktūra pagal pagrindinę ligą (abs.sk.,1000 gimusių)**  
**Perinatal deaths, primary causes of death (number, per 1000 births)**

Gimimo vieta	Bendras gimusių skai- čius	Perina- tal- inės mirtys	TLK - 10 kodai						kitos
			Q00- Q99	P20.0	P20.1	A50,P23, P20.9	P07,P22,P26 P39.2,8,9	P28,P52 P35-P37	
Place of birth	Total no. of births	Perina- tal deaths	ICD - 10 code						Others
			Q00- Q99	P20.0	P20.1	A50,P23, P20.9	P07,P22,P26 P39.2,8,9	P28,P52 P35-P37	
VMUL Akušerijos-gine kologijos klinika	4023	68	16	32	9	2	7	2	
		1000.0	235.3	470.6	132.4	29.4	102.9	29.4	
Vilniaus gimdymo namai	3274	6	0	5	0	0	1	0	
		1000.0	0.0	833.3	0.0	0.0	166.7	0.0	
VUL Santariškių kl. Centro filialas	1060	2	0	0	0	1	1	0	
		1000.0	0.0	0.0	0.0	500.0	500.0	0.0	
Baltijos-Amerikos klinika	89	0	0	0	0	0	0	0	
		1000.0	0.0	0.0	0.0	0.0	0.0	0.0	
Vilniaus miestas	8446	76	16	37	9	3	9	2	
		1000.0	210.5	486.8	118.4	39.5	118.4	26.3	
Vilniaus gr. raj. li- goninės(+Visagino lig.)	1705	3	0	1	0	2	0	0	
		1000.0	0.0	333.3	0.0	666.7	0.0	0.0	
Respub. Panevėžio ligoninė	1313	4	0	3	0	0	1	0	
		1000.0	0.0	750.0	0.0	0.0	250.0	0.0	
Panevėžio gr. rajonų ligoninės	586	2	0	1	1	0	0	0	
		1000.0	0.0	500.0	500.0	0.0	0.0	0.0	
<b>Vilniaus perinato- logijos centras</b>	<b>12055</b>	<b>88</b>	<b>16</b>	<b>42</b>	<b>10</b>	<b>6</b>	<b>10</b>	<b>4</b>	
		<b>1000.0</b>	<b>181.8</b>	<b>477.3</b>	<b>113.6</b>	<b>68.2</b>	<b>113.6</b>	<b>45.5</b>	
LSMUL Kauno klinikos	3352	73	17	12	32	1	6	5	
		1000.0	232.9	164.4	438.4	13.7	82.2	68.5	
Kauno klin.ligon.fi- lialas P. Mažylio GN	1176	0	0	0	0	0	0	0	
		1000.0	0.0	0.0	0.0	0.0	0.0	0.0	
Resp.Kauno ligon.fi- lialas Krikščion. GN	947	0	0	0	0	0	0	0	
		1000.0	0.0	0.0	0.0	0.0	0.0	0.0	
Kauno klinikinė ligoninė	1154	5	1	0	2	1	0	1	
		1000.0	200.0	0.0	400.0	200.0	0.0	200.0	
Kauno miestas	6629	78	18	12	34	2	6	6	
		1000.0	230.8	153.8	435.9	25.6	76.9	76.9	
Kauno gr. rajonų ligoninės	2754	9	0	1	7	0	0	1	
		1000.0	0.0	111.1	777.8	0.0	0.0	111.1	
Klaipėdos universit. ligoninė	3231	18	2	13	1	0	2	0	
		1000.0	111.1	722.2	55.6	0.0	111.1	0.0	
Klaipėdos gr. rajonų ligoninės	1473	5	1	0	2	2	0	0	
		1000.0	200.0	0.0	400.0	400.0	0.0	0.0	
RŠL Moters ir vaiko klinika	2027	9	1	7	0	0	1	0	
		1000.0	111.1	777.8	0.0	0.0	111.1	0.0	
Šiaulių gr. rajonų ligoninės	859	3	0	3	0	0	0	0	
		1000.0	0.0	1000.0	0.0	0.0	0.0	0.0	
<b>Kauno perinatologi- jos centras</b>	<b>16974</b>	<b>123</b>	<b>22</b>	<b>36</b>	<b>45</b>	<b>4</b>	<b>9</b>	<b>7</b>	
		<b>1000.0</b>	<b>178.9</b>	<b>292.7</b>	<b>365.9</b>	<b>32.5</b>	<b>73.2</b>	<b>56.9</b>	
<b>VISO</b>	<b>29029</b>	<b>211</b>	<b>38</b>	<b>78</b>	<b>55</b>	<b>10</b>	<b>19</b>	<b>11</b>	
<b>TOTAL</b>		<b>1000.0</b>	<b>180.1</b>	<b>369.7</b>	<b>260.7</b>	<b>47.4</b>	<b>90.0</b>	<b>52.1</b>	

17 lentelė

**Perinatalinis mirtingumas pagal Šiaurės-Baltijos klasifikaciją (abs.sk.,%)**  
**Perinatal deaths by Nordic-Baltic classification (number,%)**

Gimimo vieta	Bendras gimimų skaičius	Perinatalinės mirtys	Antenatalinės mirtys					Vais. žuvo gimdymu		Ankst. neonat. mirtys		
			I	II	III	IV	V	VI	VII	VIII-IX	X-XI	XII
Kategorija	Total no. of births	Perinatal deaths	Fetal loss	Antenatal death			Intrapartum death		Early neonatal death			
			with IUGR	with IUGR	no IUGR	single fetus	multiple pregnancy	> 28 weeks	< 28 weeks	28-33 weeks	34 & > weeks	< 28 weeks
VMUL Akušerijos-ginekologijos klinika	4023	68	16	1	21	12	3	4	0	3	3	6
Vilniaus gimdymo namai	3274	6	0	0	4	1	0	0	0	0	1	0
VUL Santariškių kl. Centro filialas	1060	2	0	0	0	0	0	0	0	1	1	0
Baltijos-Amerikos klinika	89	0	0	0	0	0	0	0	0	0	0	0
Vilniaus miestas	8446	76	16	1	25	13	3	4	0	4	5	6
Vilniaus gr. raj. ligoninė (+Visagino lig.)	1705	3	0	0	1	0	0	0	0	0	1	1
Respub. Panevėžio ligoninė	1313	4	0	0	3	0	0	0	0	0	0	1
Panevėžio gr. rajonų ligoninės	586	2	0	0	2	0	0	0	0	0	0	0
<b>Vilniaus perinatologijos centras</b>	<b>12055</b>	<b>88</b>	<b>16</b>	<b>1</b>	<b>33</b>	<b>13</b>	<b>3</b>	<b>4</b>	<b>0</b>	<b>4</b>	<b>7</b>	<b>8</b>
LSMUL Kauno klinikos	3352	73	17	3	17	12	3	5	2	2	4	9
Kauno klin. ligon. filialas P. Mažylio GN	1176	0	0	0	0	0	0	0	0	0	0	0
Resp. Kauno ligon. filialas Krikščion. GN	947	0	0	0	0	0	0	0	0	0	0	0
Kauno klinikinė ligoninė	1154	5	1	0	2	0	0	0	1	0	1	0
Kauno miestas	6629	78	18	3	19	12	3	5	3	2	5	9
Kauno gr. rajonų ligoninės	2754	9	0	1	4	3	0	0	0	0	1	0
Klaipėdos universit. ligoninė	3231	18	2	1	10	3	2	0	0	0	1	1
Klaipėdos gr. rajonų ligoninės	1473	5	1	0	0	0	0	0	1	1	1	1
RŠL Moters ir vaiko klinika	2027	9	1	1	4	1	1	0	0	0	0	1
Šiaulių gr. rajonų ligoninės	859	3	0	1	2	0	0	0	0	0	0	0
<b>Kauno perinatologijos centras</b>	<b>16974</b>	<b>123</b>	<b>22</b>	<b>7</b>	<b>39</b>	<b>19</b>	<b>6</b>	<b>5</b>	<b>4</b>	<b>3</b>	<b>9</b>	<b>12</b>
<b>VISO</b>	<b>29029</b>	<b>211</b>	<b>38</b>	<b>8</b>	<b>72</b>	<b>32</b>	<b>9</b>	<b>9</b>	<b>4</b>	<b>7</b>	<b>16</b>	<b>20</b>
<b>TOTAL</b>		<b>100.0</b>	<b>18.0</b>	<b>3.8</b>	<b>34.1</b>	<b>15.2</b>	<b>4.3</b>	<b>4.3</b>	<b>1.9</b>	<b>3.3</b>	<b>7.6</b>	<b>9.5</b>

18 lentelė

**Naujagimių letališkumas atskirose gestacinio amžiaus grupėse (abs.sk.,1000 gim.,%)**  
**Neonatal deaths by gestation age (number, per 1000 births,%)**

Gimimo vieta	Iš viso gimė gyvi	Neonatal mirting. %	Mirę naujagimiai ir gyvi pagal gestaciją									
			22	24	26	28	32	37	> 42	22	22	
Place of birth	Total no. of live births	Neonatal deaths %	Neonatal deaths and live births by gestational age									
			22	24	26	28	32	37	> 42	22	22	
			-23	-25	-27	-31	-36	-42		-27	-36	
VMUL Akušerijos-ginekologijos klinika	3976	29	4/5	5/9	1/21	4/69	4/323	11/3549	0/0	10/35	18/427	
		7.3	80.0	55.6	4.8	5.8	1.2	0.3	0.0	28.6	4.2	
Vilniaus gimdymo namai	3269	1	0/0	0/0	0/0	0/0	1/67	0/3202	0/0	0/0	1/67	
		0.3	0.0	0.0	0.0	0.0	1.5	0.0	0.0	0.0	1.5	
VUL Santariškių kl. Centro filialas	1060	3	0/0	0/0	0/1	1/3	0/30	2/1026	0/0	0/1	1/34	
		2.8	0.0	0.0	0.0	33.3	0.0	0.2	0.0	0.0	2.9	
Baltijos-Amerikos klinika	89	0	0/0	0/0	0/0	0/0	0/0	0/89	0/0	0/0	0/0	
		0.0	0.0	0.0	0.0	0.0	0.0	0.0	0.0	0.0	0.0	
Vilniaus miestas	8394	33	4/5	5/9	1/22	5/72	5/420	13/7866	0/0	10/36	20/528	
		3.9	80.0	55.6	4.5	6.9	1.2	0.2	0.0	27.8	3.8	
Vilniaus gr. raj. ligoninės(+Visagino lig.)	1704	4	0/1	0/0	2/3	0/0	0/26	2/1674	0/0	2/4	2/30	
		2.3	0.0	0.0	66.7	0.0	0.0	0.1	0.0	50.0	6.7	
Respub. Panevėžio ligoninė	1310	1	1/1	0/0	0/1	0/1	0/53	0/1254	0/0	1/2	1/56	
		0.8	100.0	0.0	0.0	0.0	0.0	0.0	0.0	50.0	1.8	
Panevėžio gr. rajonų ligoninės	584	0	0/0	0/0	0/0	0/1	0/4	0/579	0/0	0/0	0/5	
		0.0	0.0	0.0	0.0	0.0	0.0	0.0	0.0	0.0	0.0	
<b>Vilniaus perinatologijos centras</b>	<b>11995</b>	<b>39</b>	<b>5/7</b>	<b>5/9</b>	<b>3/26</b>	<b>5/74</b>	<b>6/505</b>	<b>15/11374</b>	<b>0/0</b>	<b>13/42</b>	<b>24/621</b>	
		<b>3.3</b>	<b>71.4</b>	<b>55.6</b>	<b>11.5</b>	<b>6.8</b>	<b>1.2</b>	<b>0.1</b>	<b>0.0</b>	<b>31.0</b>	<b>3.9</b>	
LSMUL Kauno klinikos	3302	32	8/9	5/9	0/19	6/111	9/409	4/2745	0/0	13/37	28/557	
		9.7	88.9	55.6	0.0	5.4	2.2	0.1	0.0	35.1	5.0	
Kauno klin.ligon.filialas P. Mažylio GN	1176	0	0/0	0/0	0/0	0/2	0/3	0/1171	0/0	0/0	0/5	
		0.0	0.0	0.0	0.0	0.0	0.0	0.0	0.0	0.0	0.0	
Resp.Kauno ligon.filialas Krikščion. GN	947	0	0/0	0/0	0/0	0/0	0/4	0/943	0/0	0/0	0/4	
		0.0	0.0	0.0	0.0	0.0	0.0	0.0	0.0	0.0	0.0	
Kauno klinikinė ligoninė	1151	2	0/0	0/0	0/0	0/0	1/39	1/1112	0/0	0/0	1/39	
		1.7	0.0	0.0	0.0	0.0	2.6	0.1	0.0	0.0	2.6	
Kauno miestas	6576	34	8/9	5/9	0/19	6/113	10/455	5/5971	0/0	13/37	29/605	
		5.2	88.9	55.6	0.0	5.3	2.2	0.1	0.0	35.1	4.8	
Kauno gr. rajonų ligoninės	2746	1	0/0	0/0	0/1	0/8	0/64	1/2671	0/2	0/1	0/73	
		0.4	0.0	0.0	0.0	0.0	0.0	0.0	0.0	0.0	0.0	
Klaipėdos universit. ligoninė	3216	4	0/1	1/3	1/3	1/9	1/155	0/3044	0/1	2/7	4/171	
		1.2	0.0	33.3	33.3	11.1	0.6	0.0	0.0	28.6	2.3	
Klaipėdos gr. rajonų ligoninės	1471	4	0/1	0/0	1/1	1/3	1/16	1/1449	0/1	1/2	3/21	
		2.7	0.0	0.0	100.0	33.3	6.2	0.1	0.0	50.0	14.3	
RŠL Moters ir vaiko klinika	2019	2	1/1	0/3	0/1	0/5	1/103	0/1906	0/0	1/5	2/113	
		1.0	100.0	0.0	0.0	0.0	1.0	0.0	0.0	20.0	1.8	
Šiaulių gr. rajonų ligoninės	856	0	0/0	0/0	0/1	0/1	0/10	0/844	0/0	0/1	0/12	
		0.0	0.0	0.0	0.0	0.0	0.0	0.0	0.0	0.0	0.0	
<b>Kauno perinatologijos centras</b>	<b>16885</b>	<b>46</b>	<b>9/12</b>	<b>6/15</b>	<b>2/26</b>	<b>8/139</b>	<b>13/803</b>	<b>8/15886</b>	<b>0/4</b>	<b>17/53</b>	<b>38/995</b>	
		<b>2.7</b>	<b>75.0</b>	<b>40.0</b>	<b>7.7</b>	<b>5.8</b>	<b>1.6</b>	<b>0.1</b>	<b>0.0</b>	<b>32.1</b>	<b>3.8</b>	
<b>VISO</b>	<b>28880</b>	<b>85</b>	<b>14/19</b>	<b>11/24</b>	<b>5/52</b>	<b>13/213</b>	<b>19/1308</b>	<b>23/27260</b>	<b>0/4</b>	<b>30/95</b>	<b>62/1616</b>	
<b>TOTAL</b>		<b>2.9</b>	<b>73.7</b>	<b>45.8</b>	<b>9.6</b>	<b>6.1</b>	<b>1.5</b>	<b>0.1</b>	<b>0.0</b>	<b>31.6</b>	<b>3.8</b>	

19 lentelė

**Mirę išnešioti naujagimiai atskirose svorio grupėse (abs.sk.,1000 gim.,%)**  
**Term infants, deaths by birthweight (number, per 1000 births,%)**

Gimimo vieta	Viso gimė gyvi	Išnešioti nauja gim.	Mirę naujagimiai ir gyvi gimę pagal svorį							
			Neonat. mirtin-gumas %	< 500	500 -999	1000 -1499	1500 -1999	2000 -2499	2500 ir >	4500 ir >
Place of birth	Total no. of live births	Term infants	Neonatal deaths and live births by weigth							
			Neonatal deaths %	< 500	500 -999	1000 -1499	1500 -1999	2000 -2499	2500 ir >	4500 ir >
VMUL Akušerijos-ginekologijos klinika	3976	3549	11 3.1	0/0 0.0	0/0 0.0	0/0 0.0	0/0 0.0	0/10 1.9	1/52 0.3	10/3487 0/63
Vilniaus gimdymo namai	3269	3202	0 0.0	0/0 0.0	0/0 0.0	0/0 0.0	0/0 0.0	3/30 0.0	0/3169 0/66	0/66 0.0
VUL Santariškių kl. Centro filialas	1060	1026	2 1.9	0/0 0.0	0/0 0.0	0/0 0.0	0/0 0.0	0/6 0.0	2/1020 0/38	0/38 0.0
Baltijos-Amerikos klinika	89	89	0 0.0	0/0 0.0	0/0 0.0	0/0 0.0	0/0 0.0	0/1 0.0	0/88 0/3	0/3 0.0
Vilniaus miestas	8394	7866	13 1.7	0/0 0.0	0/0 0.0	0/0 0.0	0/13 0.0	1/89 1.1	12/7764 0/170	0/170 0.0
Vilniaus gr. raj. ligoninės(+Visagino lig.)	1704	1674	2 1.2	0/0 0.0	0/0 0.0	0/0 0.0	0/4 0.0	1/28 3.6	1/1642 0/40	0/40 0.0
Respub. Panevėžio ligoninė	1310	1254	0 0.0	0/0 0.0	0/0 0.0	0/0 0.0	0/0 0.0	0/19 0.0	0/1235 0/30	0/30 0.0
Panevėžio gr. rajonų ligoninės	584	579	0 0.0	0/0 0.0	0/0 0.0	0/0 0.0	0/0 0.0	0/8 0.0	0/571 0/17	0/17 0.0
<b>Vilniaus perinatologijos centras</b>	<b>11995</b>	<b>11374</b>	<b>15 1.3</b>	<b>0/0 0.0</b>	<b>0/0 0.0</b>	<b>0/0 0.0</b>	<b>0/0 0.0</b>	<b>0/17 1.4</b>	<b>2/144 0.1</b>	<b>13/11213 0/257</b>
LSMUL Kauno klinikos	3302	2745	4 1.5	0/0 0.0	0/0 0.0	0/0 0.0	0/4 0.0	1/62 1.6	3/2679 0/77	0/77 0.0
Kauno klin.ligon.filialas P. Mažylio GN	1176	1171	0 0.0	0/0 0.0	0/0 0.0	0/0 0.0	0/1 0.0	0/8 0.0	0/1162 0/27	0/27 0.0
Resp.Kauno ligon.filialas Krikščion. GN	947	943	0 0.0	0/0 0.0	0/0 0.0	0/0 0.0	0/0 0.0	0/7 0.0	0/936 0/21	0/21 0.0
Kauno klinikinė ligoninė	1151	1112	1 0.9	0/0 0.0	0/0 0.0	0/0 0.0	0/1 0.0	1/7 14.3	0/1104 0/14	0/14 0.0
Kauno miestas	6576	5971	5 0.8	0/0 0.0	0/0 0.0	0/0 0.0	0/6 0.0	2/84 2.4	3/5881 0/139	0/139 0.0
Kauno gr. rajonų ligoninės	2746	2673	1 0.4	0/0 0.0	0/0 0.0	0/0 0.0	0/2 0.0	0/47 0.0	1/2624 0/50	0/50 0.0
Klaipėdos universit. ligoninė	3216	3045	0 0.0	0/0 0.0	0/0 0.0	0/0 0.0	0/4 0.0	0/31 0.0	0/3010 0/79	0/79 0.0
Klaipėdos gr. rajonų ligoninės	1471	1450	1 0.7	0/0 0.0	0/0 0.0	0/0 0.0	0/1 0.0	0/21 0.0	1/1428 0/28	0/28 0.0
RŠL Moters ir vaiko klinika	2019	1906	0 0.0	0/0 0.0	0/0 0.0	0/0 0.0	0/2 0.0	0/39 0.0	0/1865 0/38	0/38 0.0
Šiaulių gr. rajonų ligoninės	856	844	0 0.0	0/0 0.0	0/0 0.0	0/0 0.0	0/1 0.0	0/14 0.0	0/829 0/15	0/15 0.0
<b>Kauno perinatologijos centras</b>	<b>16885</b>	<b>15890</b>	<b>8 0.5</b>	<b>0/0 0.0</b>	<b>0/0 0.0</b>	<b>0/0 0.0</b>	<b>0/16 0.0</b>	<b>2/236 0.8</b>	<b>6/15638 0.0</b>	<b>0/349 0.0</b>
<b>VISO</b>	<b>28880</b>	<b>27264</b>	<b>23</b>	<b>0/0</b>	<b>0/0</b>	<b>0/0</b>	<b>0/33</b>	<b>4/380</b>	<b>19/26851</b>	<b>0/606</b>
<b>TOTAL</b>			<b>0.8</b>	<b>0.0</b>	<b>0.0</b>	<b>0.0</b>	<b>0.0</b>	<b>1.1</b>	<b>0.1</b>	<b>0.0</b>



20 lentelė

**Mirę neišnešioti naujagimiai atskirose svorio grupėse (abs.sk.,%)**  
**Preterm infants, deaths by birthweight (number,%)**

Gimimo vieta	Viso gimė gyvi	Neišnešioti naujagimiai	Mirę naujagimiai ir gyvi gimę pagal svorį							
			Neonat. mirtinumas %	< 500	500-999	1000-1499	1500-1999	2000-2499	2500 ir >	4500 ir >
Place of birth	Total no. of live births	Preterm infants	Neonatal deaths %	< 500	500-999	1000-1499	1500-1999	2000-2499	2500 ir >	4500 ir >
VMUL Akušerijos-ginekologijos klinika	3976	427	18	0/0	10/36	3/50	1/89	1/111	3/141	0/0
		10.7	42.2	0.0	27.8	6.0	1.1	0.9	2.1	0.0
Vilniaus gimdymo namai	3269	67	1	0/0	0/0	0/0	0/3	1/25	0/39	0/0
		2.0	14.9	0.0	0.0	0.0	0.0	4.0	0.0	0.0
VUL Santariškių kl. Centro filialas	1060	34	1	0/0	0/0	1/2	0/0	0/8	0/24	0/0
		3.2	29.4	0.0	0.0	50.0	0.0	0.0	0.0	0.0
Baltijos-Amerikos klinika	89	0	0	0/0	0/0	0/0	0/0	0/0	0/0	0/0
		0.0	0.0	0.0	0.0	0.0	0.0	0.0	0.0	0.0
Vilniaus miestas	8394	528	20	0/0	10/36	4/52	1/92	2/144	3/204	0/0
		6.3	37.9	0.0	27.8	7.7	1.1	1.4	1.5	0.0
Vilniaus gr. raj. ligoninės(+Visagino lig.)	1704	30	2	0/0	1/1	1/2	0/3	0/8	0/16	0/0
		1.8	66.7	0.0	100.0	50.0	0.0	0.0	0.0	0.0
Respub. Panevėžio ligoninė	1310	56	1	1/1	0/1	0/1	0/6	0/25	0/22	0/0
		4.3	17.9	100.0	0.0	0.0	0.0	0.0	0.0	0.0
Panevėžio gr. rajonų ligoninės	584	5	0	0/0	0/0	0/0	0/0	0/2	0/3	0/0
		0.9	0.0	0.0	0.0	0.0	0.0	0.0	0.0	0.0
<b>Vilniaus perinatologijos centras</b>	<b>11995</b>	<b>621</b>	<b>24</b>	<b>1/1</b>	<b>11/38</b>	<b>5/55</b>	<b>1/101</b>	<b>2/180</b>	<b>4/246</b>	<b>0/0</b>
		<b>5.2</b>	<b>38.6</b>	<b>100.0</b>	<b>28.9</b>	<b>9.1</b>	<b>1.0</b>	<b>1.1</b>	<b>1.6</b>	<b>0.0</b>
LSMUL Kauno klinikos	3302	557	28	2/2	11/36	7/85	3/109	2/149	3/176	0/1
		16.9	50.3	100.0	30.6	8.2	2.8	1.3	1.7	0.0
Kauno klin.ligon.filialas P. Mažylio GN	1176	5	0	0/0	0/0	0/0	0/0	0/1	0/4	0/0
		0.4	0.0	0.0	0.0	0.0	0.0	0.0	0.0	0.0
Resp.Kauno ligon.filialas Krikščion. GN	947	4	0	0/0	0/0	0/0	0/1	0/0	0/3	0/0
		0.4	0.0	0.0	0.0	0.0	0.0	0.0	0.0	0.0
Kauno klinikinė ligoninė	1151	39	1	0/0	0/0	0/0	0/2	0/6	1/31	0/0
		3.4	25.6	0.0	0.0	0.0	0.0	0.0	3.2	0.0
Kauno miestas	6576	605	29	2/2	11/36	7/85	3/112	2/156	4/214	0/1
		9.2	47.9	100.0	30.6	8.2	2.7	1.3	1.9	0.0
Kauno gr. rajonų ligoninės	2746	73	0	0/0	0/0	0/8	0/6	0/17	0/42	0/0
		2.7	0.0	0.0	0.0	0.0	0.0	0.0	0.0	0.0
Klaipėdos universit. ligoninė	3216	171	4	0/0	3/6	0/3	1/23	0/42	0/97	0/0
		5.3	23.4	0.0	50.0	0.0	4.3	0.0	0.0	0.0
Klaipėdos gr. rajonų ligoninės	1471	21	3	0/0	1/1	0/1	0/1	1/8	1/10	0/0
		1.4	142.9	0.0	100.0	0.0	0.0	12.5	10.0	0.0
RŠL Moters ir vaiko klinika	2019	113	2	0/0	1/2	0/4	0/12	0/31	1/64	0/0
		5.6	17.7	0.0	50.0	0.0	0.0	0.0	1.6	0.0
Šiaulių gr. rajonų ligoninės	856	12	0	0/0	0/0	0/1	0/1	0/3	0/7	0/0
		1.4	0.0	0.0	0.0	0.0	0.0	0.0	0.0	0.0
<b>Kauno perinatologijos centras</b>	<b>16885</b>	<b>995</b>	<b>38</b>	<b>2/2</b>	<b>16/45</b>	<b>7/102</b>	<b>4/155</b>	<b>3/257</b>	<b>6/434</b>	<b>0/1</b>
		<b>5.9</b>	<b>38.2</b>	<b>100.0</b>	<b>35.6</b>	<b>6.9</b>	<b>2.6</b>	<b>1.2</b>	<b>1.4</b>	<b>0.0</b>
<b>VISO</b>	<b>28880</b>	<b>1616</b>	<b>62</b>	<b>3/3</b>	<b>27/83</b>	<b>12/157</b>	<b>5/256</b>	<b>5/437</b>	<b>10/680</b>	<b>0/1</b>
<b>TOTAL</b>		<b>5.6</b>	<b>38.4</b>	<b>100.0</b>	<b>32.5</b>	<b>7.6</b>	<b>2.0</b>	<b>1.1</b>	<b>1.5</b>	<b>0.0</b>

21 lentelė

**Ankstyvo naujagimių mirtingumo struktūra pagal pagrindinę ligą  
(abs.sk.,1000 gyvų gim.)**  
**Early neonatal deaths, main pathology  
(number, per 1000 live births)**

Gimimo vieta	Iš viso gimė gyvi	Ankstyvos neonatalinės mirtys	TLK - 10 kodai								
			Q00-Q99	P10-P11	P20-P21	P22-P26	P24-P28	P23,P35-P37	P52-P59	P07	Kitos
Place of birth	Live births	Early neonatal deaths	ICD - 10 code								
			Q00-Q99	P10-P11	P20-P21	P22-P26	P24-P28	P23,P35-P37	P52-P59	P07	Others
VMUL Akušerijos-ginekologijos klinika	3976	21	9	0	2	7	0	2	0	0	1
Vilniaus gimdymo namai	1000.0	5.3	2.3	0.0	0.5	1.8	0.0	0.5	0.0	0.0	0.3
VUL Santariškių kl. Centro filialas	3269	1	0	0	0	0	0	0	1	0	0
Baltijos-Amerikos klinika	1000.0	0.3	0.0	0.0	0.0	0.0	0.0	0.0	0.3	0.0	0.0
Vilniaus miestas	1060	2	0	0	0	1	0	1	0	0	0
Vilniaus gr. raj. ligoninė(+Visagino lig.)	1000.0	1.9	0.0	0.0	0.0	0.9	0.0	0.9	0.0	0.0	0.0
Respub. Panevėžio ligoninė	89	0	0	0	0	0	0	0	0	0	0
Panevėžio gr. rajonų ligoninės	1000.0	0.0	0.0	0.0	0.0	0.0	0.0	0.0	0.0	0.0	0.0
<b>Vilniaus perinatologijos centras</b>	<b>8394</b>	<b>24</b>	<b>9</b>	<b>0</b>	<b>2</b>	<b>8</b>	<b>0</b>	<b>3</b>	<b>1</b>	<b>0</b>	<b>1</b>
LSMUL Kauno klinikos	1000.0	2.9	1.1	0.0	0.2	1.0	0.0	0.4	0.1	0.0	0.1
Kauno klin.ligon.filialas P. Mažylio GN	1704	2	0	0	0	0	0	2	0	0	0
Respub. Kauno ligon.filialas Krikščion. GN	1000.0	1.2	0.0	0.0	0.0	0.0	0.0	1.2	0.0	0.0	0.0
Kauno klinikinė ligoninė	1310	1	0	0	0	0	0	0	0	1	0
Kauno miestas	1000.0	0.8	0.0	0.0	0.0	0.0	0.0	0.0	0.0	0.8	0.0
Kauno gr. rajonų ligoninės	584	0	0	0	0	0	0	0	0	0	0
Klaipėdos universit. ligoninė	1000.0	0.0	0.0	0.0	0.0	0.0	0.0	0.0	0.0	0.0	0.0
Klaipėdos gr. rajonų ligoninės	11995	28	9	0	2	8	0	6	1	1	1
RŠL Moters ir vaiko klinika	1000.0	2.3	0.8	0.0	0.2	0.7	0.0	0.5	0.1	0.1	0.1
Šiaulių gr. rajonų ligoninės	3302	23	8	0	4	3	0	1	2	1	4
<b>VISO</b>	<b>1000.0</b>	<b>7.0</b>	<b>2.4</b>	<b>0.0</b>	<b>1.2</b>	<b>0.9</b>	<b>0.0</b>	<b>0.3</b>	<b>0.6</b>	<b>0.3</b>	<b>1.2</b>
<b>TOTAL</b>	<b>1176</b>	<b>0</b>	<b>0</b>	<b>0</b>	<b>0</b>	<b>0</b>	<b>0</b>	<b>0</b>	<b>0</b>	<b>0</b>	<b>0</b>
	1000.0	0.0	0.0	0.0	0.0	0.0	0.0	0.0	0.0	0.0	0.0
	947	0	0	0	0	0	0	0	0	0	0
	1000.0	0.0	0.0	0.0	0.0	0.0	0.0	0.0	0.0	0.0	0.0
	1151	2	1	0	0	0	0	1	0	0	0
	1000.0	1.7	0.9	0.0	0.0	0.0	0.0	0.9	0.0	0.0	0.0
	6576	25	9	0	4	3	0	2	2	1	4
	1000.0	3.8	1.4	0.0	0.6	0.5	0.0	0.3	0.3	0.2	0.6
	2746	1	0	0	1	0	0	0	0	0	0
	1000.0	0.4	0.0	0.0	0.4	0.0	0.0	0.0	0.0	0.0	0.0
	3216	3	1	0	0	2	0	0	0	0	0
	1000.0	0.9	0.3	0.0	0.0	0.6	0.0	0.0	0.0	0.0	0.0
	1471	3	0	0	1	0	0	2	0	0	0
	1000.0	2.0	0.0	0.0	0.7	0.0	0.0	1.4	0.0	0.0	0.0
	2019	1	0	0	0	0	0	0	0	1	0
	1000.0	0.5	0.0	0.0	0.0	0.0	0.0	0.0	0.0	0.5	0.0
	856	0	0	0	0	0	0	0	0	0	0
	1000.0	0.0	0.0	0.0	0.0	0.0	0.0	0.0	0.0	0.0	0.0
	16885	34	10	0	7	5	0	4	2	2	4
	1000.0	2.0	0.6	0.0	0.4	0.3	0.0	0.2	0.1	0.1	0.2
	28880	62	19	0	9	13	0	10	3	3	5
	1000.0	2.1	0.7	0.0	0.3	0.5	0.0	0.3	0.1	0.1	0.2

22 lentelė

**Naujagimių mirtingumo struktūra pagal pagrindinę ligą (abs.sk.,1000 gyvų gim.)**  
**Neonatal deaths, main pathology (number, per 1000 live births)**

Gimimo vieta	Iš viso gimė gyvi	Nauja-gimių mirtin-gumas	TLK - 10 kodai								
			Q00-Q99	P10-P11	P20-P21	P22-P26	P24-P28	P23,P35-P37	P52-P59	P07	Kitos
Place of birth	Live births	Neona-tal deaths	ICD - 10 code								
			Q00-Q99	P10-P11	P20-P21	P22-P26	P24-P28	P23,P35-P37	P52-P59	P07	Others
VMUL Akušerijos-gine kologijos klinika	3976	29	11	0	2	7	0	8	0	0	1
	1000.0	7.3	2.8	0.0	0.5	1.8	0.0	2.0	0.0	0.0	0.3
Vilniaus gimdymo namai	3269	1	0	0	0	0	0	0	1	0	0
	1000.0	0.3	0.0	0.0	0.0	0.0	0.0	0.0	0.3	0.0	0.0
VUL Santariškių kl. Centro filialas	1060	3	0	0	0	1	0	1	0	0	1
	1000.0	2.8	0.0	0.0	0.0	0.9	0.0	0.9	0.0	0.0	0.9
Baltijos-Amerikos klinika	89	0	0	0	0	0	0	0	0	0	0
	1000.0	0.0	0.0	0.0	0.0	0.0	0.0	0.0	0.0	0.0	0.0
Vilniaus miestas	8394	33	11	0	2	8	0	9	1	0	2
	1000.0	3.9	1.3	0.0	0.2	1.0	0.0	1.1	0.1	0.0	0.2
Vilniaus gr. raj.ligo-ninės(+Visagino lig.)	1704	4	0	0	1	0	0	2	0	0	1
	1000.0	2.3	0.0	0.0	0.6	0.0	0.0	1.2	0.0	0.0	0.6
Respub. Panevėžio ligoninė	1310	1	0	0	0	0	0	0	0	1	0
	1000.0	0.8	0.0	0.0	0.0	0.0	0.0	0.0	0.0	0.8	0.0
Panevėžio gr. rajonu ligoninės	584	0	0	0	0	0	0	0	0	0	0
	1000.0	0.0	0.0	0.0	0.0	0.0	0.0	0.0	0.0	0.0	0.0
<b>Vilniaus perinato-logijos centras</b>	<b>11995</b>	<b>39</b>	<b>11</b>	<b>0</b>	<b>3</b>	<b>8</b>	<b>0</b>	<b>12</b>	<b>1</b>	<b>1</b>	<b>3</b>
	<b>1000.0</b>	<b>3.3</b>	<b>0.9</b>	<b>0.0</b>	<b>0.3</b>	<b>0.7</b>	<b>0.0</b>	<b>1.0</b>	<b>0.1</b>	<b>0.1</b>	<b>0.3</b>
LSMUL Kauno klinikos	3302	32	11	0	5	3	0	1	2	1	9
	1000.0	9.7	3.3	0.0	1.5	0.9	0.0	0.3	0.6	0.3	2.7
Kauno klin.ligon.filialas P. Mažylio GN	1176	0	0	0	0	0	0	0	0	0	0
	1000.0	0.0	0.0	0.0	0.0	0.0	0.0	0.0	0.0	0.0	0.0
Resp.Kauno ligon.filialas Krikščion. GN	947	0	0	0	0	0	0	0	0	0	0
	1000.0	0.0	0.0	0.0	0.0	0.0	0.0	0.0	0.0	0.0	0.0
Kauno klinikinė ligoninė	1151	2	1	0	0	0	0	1	0	0	0
	1000.0	1.7	0.9	0.0	0.0	0.0	0.0	0.9	0.0	0.0	0.0
Kauno miestas	6576	34	12	0	5	3	0	2	2	1	9
	1000.0	5.2	1.8	0.0	0.8	0.5	0.0	0.3	0.3	0.2	1.4
Kauno gr. rajonu ligoninės	2746	1	0	0	1	0	0	0	0	0	0
	1000.0	0.4	0.0	0.0	0.4	0.0	0.0	0.0	0.0	0.0	0.0
Klaipėdos universit. ligoninė	3216	4	1	0	0	2	0	1	0	0	0
	1000.0	1.2	0.3	0.0	0.0	0.6	0.0	0.3	0.0	0.0	0.0
Klaipėdos gr. rajonu ligoninės	1471	4	1	0	1	0	0	2	0	0	0
	1000.0	2.7	0.7	0.0	0.7	0.0	0.0	1.4	0.0	0.0	0.0
RŠL Moters ir vaiko klinika	2019	2	1	0	0	0	0	0	0	1	0
	1000.0	1.0	0.5	0.0	0.0	0.0	0.0	0.0	0.0	0.5	0.0
Šiaulių gr. rajonu ligoninės	856	0	0	0	0	0	0	0	0	0	0
	1000.0	0.0	0.0	0.0	0.0	0.0	0.0	0.0	0.0	0.0	0.0
<b>Kauno perinatologi-jos centras</b>	<b>16885</b>	<b>46</b>	<b>15</b>	<b>0</b>	<b>8</b>	<b>5</b>	<b>0</b>	<b>5</b>	<b>2</b>	<b>2</b>	<b>9</b>
	<b>1000.0</b>	<b>2.7</b>	<b>0.9</b>	<b>0.0</b>	<b>0.5</b>	<b>0.3</b>	<b>0.0</b>	<b>0.3</b>	<b>0.1</b>	<b>0.1</b>	<b>0.5</b>
<b>VISO</b>	<b>28880</b>	<b>85</b>	<b>26</b>	<b>0</b>	<b>11</b>	<b>13</b>	<b>0</b>	<b>17</b>	<b>3</b>	<b>3</b>	<b>12</b>
<b>TOTAL</b>	<b>1000.0</b>	<b>2.9</b>	<b>0.9</b>	<b>0.0</b>	<b>0.4</b>	<b>0.5</b>	<b>0.0</b>	<b>0.6</b>	<b>0.1</b>	<b>0.1</b>	<b>0.4</b>

23 lentelė

**Išnešiotų naujagimių ankstyvo mirtingumo struktūra pagal pagrindinę ligą  
(abs.sk.,1000 gyvų gim.)**
**Term infants, early neonatal deaths, main pathology  
(number, per 1000 live births)**

Gimimo vieta	Viso gimė	Išnešiotų ankstyvas mirtinumas	TLK - 10 kodai									
			Q00-Q99	P10-P11	P20-P21	P22-P26	P24-P28	P23-P35	P37-P39.8,9	P52	P07	Kitos
Place of birth	Total no. of term infants	Term infants neonatal deaths	ICD - 10 code									
			Q00-Q99	P10-P11	P20-P21	P22-P26	P24-P28	P23-P35	P37-P39.8,9	P52	P07	Others
VMUL Akušerijos-ginekologijos klinika	3549	9	7	0	0	0	0	0	2	0	0	0
Vilniaus gimdymo namai	1000.0	2.5	2.0	0.0	0.0	0.0	0.0	0.0	0.6	0.0	0.0	0.0
VUL Santariškių kl. Centro filialas	3202	0	0	0	0	0	0	0	0	0	0	0
1000.0	0.0	0.0	0.0	0.0	0.0	0.0	0.0	0.0	0.0	0.0	0.0	0.0
Baltijos-Amerikos klinika	1026	1	0	0	0	0	0	0	1	0	0	0
1000.0	1.0	0.0	0.0	0.0	0.0	0.0	0.0	0.0	1.0	0.0	0.0	0.0
Vilniaus miestas	89	0	0	0	0	0	0	0	0	0	0	0
1000.0	0.0	0.0	0.0	0.0	0.0	0.0	0.0	0.0	0.0	0.0	0.0	0.0
Vilniaus gr. raj. ligoninė (+Visagino lig.)	7866	10	7	0	0	0	0	0	3	0	0	0
1000.0	1.3	0.9	0.0	0.0	0.0	0.0	0.0	0.0	0.4	0.0	0.0	0.0
Respub. Panevėžio ligoninė	1674	1	0	0	0	0	0	0	1	0	0	0
1000.0	0.6	0.0	0.0	0.0	0.0	0.0	0.0	0.0	0.6	0.0	0.0	0.0
Panevėžio gr. rajonų ligoninės	1254	0	0	0	0	0	0	0	0	0	0	0
1000.0	0.0	0.0	0.0	0.0	0.0	0.0	0.0	0.0	0.0	0.0	0.0	0.0
<b>Vilniaus perinatologijos centras</b>	<b>11374</b>	<b>11</b>	<b>7</b>	<b>0</b>	<b>0</b>	<b>0</b>	<b>0</b>	<b>0</b>	<b>4</b>	<b>0</b>	<b>0</b>	<b>0</b>
1000.0	<b>1.0</b>	<b>0.6</b>	<b>0.0</b>	<b>0.0</b>	<b>0.0</b>	<b>0.0</b>	<b>0.0</b>	<b>0.0</b>	<b>0.4</b>	<b>0.0</b>	<b>0.0</b>	<b>0.0</b>
LSMUL Kauno klinikos	2745	3	1	0	0	0	0	0	0	0	0	2
1000.0	1.1	0.4	0.0	0.0	0.0	0.0	0.0	0.0	0.0	0.0	0.0	0.7
Kauno klin.ligon.filialas P. Mažylio GN	1171	0	0	0	0	0	0	0	0	0	0	0
1000.0	0.0	0.0	0.0	0.0	0.0	0.0	0.0	0.0	0.0	0.0	0.0	0.0
Resp.Kauno ligon.filialas Krikščion. GN	943	0	0	0	0	0	0	0	0	0	0	0
1000.0	0.0	0.0	0.0	0.0	0.0	0.0	0.0	0.0	0.0	0.0	0.0	0.0
Kauno klinikinė ligoninė	1112	1	0	0	0	0	0	0	1	0	0	0
1000.0	0.9	0.0	0.0	0.0	0.0	0.0	0.0	0.0	0.9	0.0	0.0	0.0
Kauno miestas	5971	4	1	0	0	0	0	0	1	0	0	2
1000.0	0.7	0.2	0.0	0.0	0.0	0.0	0.0	0.0	0.2	0.0	0.0	0.3
Kauno gr. rajonų ligoninės	2673	1	0	0	1	0	0	0	0	0	0	0
1000.0	0.4	0.0	0.0	0.4	0.0	0.0	0.0	0.0	0.0	0.0	0.0	0.0
Klaipėdos universit. ligoninė	3045	0	0	0	0	0	0	0	0	0	0	0
1000.0	0.0	0.0	0.0	0.0	0.0	0.0	0.0	0.0	0.0	0.0	0.0	0.0
Klaipėdos gr. rajonų ligoninės	1450	0	0	0	0	0	0	0	0	0	0	0
1000.0	0.0	0.0	0.0	0.0	0.0	0.0	0.0	0.0	0.0	0.0	0.0	0.0
RŠL Moters ir vaiko klinika	1906	0	0	0	0	0	0	0	0	0	0	0
1000.0	0.0	0.0	0.0	0.0	0.0	0.0	0.0	0.0	0.0	0.0	0.0	0.0
Šiaulių gr. rajonų ligoninės	844	0	0	0	0	0	0	0	0	0	0	0
1000.0	0.0	0.0	0.0	0.0	0.0	0.0	0.0	0.0	0.0	0.0	0.0	0.0
<b>Kauno perinatologijos centras</b>	<b>15890</b>	<b>6</b>	<b>1</b>	<b>0</b>	<b>2</b>	<b>0</b>	<b>0</b>	<b>0</b>	<b>1</b>	<b>0</b>	<b>0</b>	<b>2</b>
1000.0	<b>0.4</b>	<b>0.1</b>	<b>0.0</b>	<b>0.1</b>	<b>0.0</b>	<b>0.0</b>	<b>0.0</b>	<b>0.0</b>	<b>0.1</b>	<b>0.0</b>	<b>0.0</b>	<b>0.1</b>
<b>VISO</b>	<b>27264</b>	<b>17</b>	<b>8</b>	<b>0</b>	<b>2</b>	<b>0</b>	<b>0</b>	<b>0</b>	<b>5</b>	<b>0</b>	<b>0</b>	<b>2</b>
<b>TOTAL</b>	<b>1000.0</b>	<b>0.6</b>	<b>0.3</b>	<b>0.0</b>	<b>0.1</b>	<b>0.0</b>	<b>0.0</b>	<b>0.0</b>	<b>0.2</b>	<b>0.0</b>	<b>0.0</b>	<b>0.1</b>

24 lentelė

**Išnešiotų naujagimių mirtingumo struktūra pagal pagrindinę ligą  
(abs.sk.,1000 gyvų gim.)**
**Term infants, neonatal deaths, main pathology  
(number, per 1000 live births)**

Gimimo vieta	Viso gimė	Išnešiotų naujagimių	TLK - 10 kodai										
			Q00-Q99	P10-P11	P20-P21	P22-P26-P28	P24	P23-P35-P37-P39.8,9	P52	P07	Kitos		
Place of birth	Total no. of term infants	Term neonat. deaths	ICD - 10 code										
			Q00-Q99	P10-P11	P20-P21	P22-P26-P28	P24	P23-P35-P37-P39.8,9	P52	P07	Others		
VMUL Akušerijos-ginekologijos klinika	3549	11	9	0	0	0	0	0	0	2	0	0	0
Vilniaus gimdymo namai	3202	0	0	0	0	0	0	0	0	0	0	0	0
VUL Santariškių kl. Centro filialas	1026	2	0	0	0	0	0	0	0	1	0	0	1
Baltijos-Amerikos klinika	89	0	0	0	0	0	0	0	0	0	0	0	0
Vilniaus miestas	7866	13	9	0	0	0	0	0	0	3	0	0	1
Vilniaus gr. raj. ligoninės(+Visagino lig.)	1674	2	0	0	0	0	0	0	0	1	0	0	1
Respub. Panevėžio ligoninė	1254	0	0	0	0	0	0	0	0	0	0	0	0
Panevėžio gr. rajonų ligoninės	579	0	0	0	0	0	0	0	0	0	0	0	0
<b>Vilniaus perinatologijos centras</b>	<b>11374</b>	<b>15</b>	<b>9</b>	<b>0</b>	<b>0</b>	<b>0</b>	<b>0</b>	<b>0</b>	<b>0</b>	<b>4</b>	<b>0</b>	<b>0</b>	<b>2</b>
LSMUL Kauno klinikos	2745	4	2	0	0	0	0	0	0	0	0	0	2
Kauno klin.ligon.filialas P. Mažylio GN	1171	0	0	0	0	0	0	0	0	0	0	0	0
Resp.Kauno ligon.filialas Krikščion. GN	943	0	0	0	0	0	0	0	0	0	0	0	0
Kauno klinikinė ligoninė	1112	1	0	0	0	0	0	0	0	1	0	0	0
Kauno miestas	5971	5	2	0	0	0	0	0	0	1	0	0	2
Kauno gr. rajonų ligoninės	2673	1	0	0	1	0	0	0	0	0	0	0	0
Klaipėdos universit. ligoninė	3045	0	0	0	0	0	0	0	0	0	0	0	0
Klaipėdos gr. rajonų ligoninės	1450	1	1	0	0	0	0	0	0	0	0	0	0
RŠL Moters ir vaiko klinika	1906	0	0	0	0	0	0	0	0	0	0	0	0
Šiaulių gr. rajonų ligoninės	844	0	0	0	0	0	0	0	0	0	0	0	0
<b>Kauno perinatologijos centras</b>	<b>15890</b>	<b>8</b>	<b>3</b>	<b>0</b>	<b>2</b>	<b>0</b>	<b>0</b>	<b>0</b>	<b>0</b>	<b>1</b>	<b>0</b>	<b>0</b>	<b>2</b>
<b>VISO</b>	<b>27264</b>	<b>23</b>	<b>12</b>	<b>0</b>	<b>2</b>	<b>0</b>	<b>0</b>	<b>0</b>	<b>0</b>	<b>5</b>	<b>0</b>	<b>0</b>	<b>4</b>
<b>TOTAL</b>	<b>1000.0</b>	<b>0.8</b>	<b>0.4</b>	<b>0.0</b>	<b>0.1</b>	<b>0.0</b>	<b>0.0</b>	<b>0.0</b>	<b>0.0</b>	<b>0.2</b>	<b>0.0</b>	<b>0.0</b>	<b>0.1</b>

25 lentelė

**Neišnešiotų naujagimių ankstyvo mirtingumo struktūra pagal pagrindinę ligą  
(abs.sk.,1000 gyvų gim.)**
**Preterm infants, early neonatal deaths, main pathology  
(number, per 1000 live births)**

Gimimo vieta	Viso gimė	Neišnešiotų	TLK - 10 kodai								
			Q00-Q99	P10	P20	P22	P24	P23, P35	P52	P07	Kitos
Place of birth	Total no. of preterm infants	Preterm neonatal deaths	ICD - 10 code								
			Q00-Q99	P10	P20	P22	P24	P23, P35	P52	P07	Others
VMUL Akušerijos-ginekologijos klinika	427	12	2	0	2	7	0	0	0	0	1
Vilniaus gimdymo namai	1000.0	28.1	4.7	0.0	4.7	16.4	0.0	0.0	0.0	0.0	2.3
VUL Santariškių kl. Centro filialas	67	1	0	0	0	0	0	0	1	0	0
1000.0	14.9	0.0	0.0	0.0	0.0	0.0	0.0	0.0	14.9	0.0	0.0
Baltijos-Amerikos klinika	34	1	0	0	0	1	0	0	0	0	0
1000.0	29.4	0.0	0.0	0.0	29.4	0.0	0.0	0.0	0.0	0.0	0.0
Vilniaus miestas	0	0	0	0	0	0	0	0	0	0	0
1000.0	0.0	0.0	0.0	0.0	0.0	0.0	0.0	0.0	0.0	0.0	0.0
Vilniaus gr. raj. ligoninė(+Visagino lig.)	528	14	2	0	2	8	0	0	1	0	1
1000.0	26.5	3.8	0.0	3.8	15.2	0.0	0.0	1.9	0.0	0.0	1.9
Respub. Panevėžio ligoninė	30	1	0	0	0	0	0	1	0	0	0
1000.0	33.3	0.0	0.0	0.0	0.0	0.0	0.0	33.3	0.0	0.0	0.0
Panevėžio gr. rajonų ligoninės	56	1	0	0	0	0	0	0	0	1	0
1000.0	17.9	0.0	0.0	0.0	0.0	0.0	0.0	0.0	0.0	17.9	0.0
<b>Vilniaus perinatologijos centras</b>	5	0	0	0	0	0	0	0	0	0	0
1000.0	0.0	0.0	0.0	0.0	0.0	0.0	0.0	0.0	0.0	0.0	0.0
<b>621</b>	<b>17</b>	<b>2</b>	<b>0</b>	<b>2</b>	<b>8</b>	<b>0</b>	<b>2</b>	<b>1</b>	<b>1</b>	<b>1</b>	<b>1</b>
1000.0	<b>27.4</b>	<b>3.2</b>	<b>0.0</b>	<b>3.2</b>	<b>12.9</b>	<b>0.0</b>	<b>3.2</b>	<b>1.6</b>	<b>1.6</b>	<b>1.6</b>	<b>1.6</b>
LSMUL Kauno klinikos	557	20	7	0	4	3	0	1	2	1	2
1000.0	35.9	12.6	0.0	7.2	5.4	0.0	1.8	3.6	1.8	3.6	3.6
Kauno klin.ligon.filialas P. Mažylio GN	5	0	0	0	0	0	0	0	0	0	0
1000.0	0.0	0.0	0.0	0.0	0.0	0.0	0.0	0.0	0.0	0.0	0.0
Resp.Kauno ligon.filialas Krikščion. GN	4	0	0	0	0	0	0	0	0	0	0
1000.0	0.0	0.0	0.0	0.0	0.0	0.0	0.0	0.0	0.0	0.0	0.0
Kauno klinikinė ligoninė	39	1	1	0	0	0	0	0	0	0	0
1000.0	25.6	25.6	0.0	0.0	0.0	0.0	0.0	0.0	0.0	0.0	0.0
Kauno miestas	605	21	8	0	4	3	0	1	2	1	2
1000.0	34.7	13.2	0.0	6.6	5.0	0.0	1.7	3.3	1.7	3.3	3.3
Kauno gr. rajonų ligoninės	73	0	0	0	0	0	0	0	0	0	0
1000.0	0.0	0.0	0.0	0.0	0.0	0.0	0.0	0.0	0.0	0.0	0.0
Klaipėdos universit. ligoninė	171	3	1	0	0	2	0	0	0	0	0
1000.0	17.5	5.8	0.0	0.0	11.7	0.0	0.0	0.0	0.0	0.0	0.0
Klaipėdos gr. rajonų ligoninės	21	3	0	0	1	0	0	2	0	0	0
1000.0	142.9	0.0	0.0	47.6	0.0	0.0	95.2	0.0	0.0	0.0	0.0
RŠL Moters ir vaiko klinika	113	1	0	0	0	0	0	0	0	1	0
1000.0	8.8	0.0	0.0	0.0	0.0	0.0	0.0	0.0	0.0	8.8	0.0
Šiaulių gr. rajonų ligoninės	12	0	0	0	0	0	0	0	0	0	0
1000.0	0.0	0.0	0.0	0.0	0.0	0.0	0.0	0.0	0.0	0.0	0.0
<b>Kauno perinatologijos centras</b>	<b>995</b>	<b>28</b>	<b>9</b>	<b>0</b>	<b>5</b>	<b>5</b>	<b>0</b>	<b>3</b>	<b>2</b>	<b>2</b>	<b>2</b>
1000.0	<b>28.1</b>	<b>9.0</b>	<b>0.0</b>	<b>5.0</b>	<b>5.0</b>	<b>0.0</b>	<b>3.0</b>	<b>2.0</b>	<b>2.0</b>	<b>2.0</b>	<b>2.0</b>
<b>VISO</b>	<b>1616</b>	<b>45</b>	<b>11</b>	<b>0</b>	<b>7</b>	<b>13</b>	<b>0</b>	<b>5</b>	<b>3</b>	<b>3</b>	<b>3</b>
<b>TOTAL</b>	<b>1000.0</b>	<b>27.8</b>	<b>6.8</b>	<b>0.0</b>	<b>4.3</b>	<b>8.0</b>	<b>0.0</b>	<b>3.1</b>	<b>1.9</b>	<b>1.9</b>	<b>1.9</b>

26 lentelė

**Neišnešiotų naujagimių mirtingumo struktūra pagal pagrindinę ligą  
(abs.sk.,1000 gyvų gim.)  
Preterm infants, neonatal deaths, main pathology  
(number, per 1000 live births)**

Gimimo vieta	Viso gimė	Neišnešiotų	TLK - 10 kodai								
			Q00-Q99	P10-P11	P20-P21	P22-P26	P24-P28	P23-P35	P37-P39.8,9	P52	P07
Place of birth	Total no. of infants	Preterm infants/deaths	ICD - 10 code								
			Q00-Q99	P10-P11	P20-P21	P22-P26	P24-P28	P23-P35	P37-P39.8,9	P52	P07
VMUL Akušerijos-ginekologijos klinika	427	18	2	0	2	7	0	6	0	0	1
Vilniaus gimdymo namai	1000.0	42.2	4.7	0.0	4.7	16.4	0.0	14.1	0.0	0.0	2.3
VUL Santariškių kl. Centro filialas	34	1	0	0	0	1	0	0	0	0	0
Baltijos-Amerikos klinika	0	0	0	0	0	0	0	0	0	0	0
Vilniaus miestas	528	20	2	0	2	8	0	6	1	0	1
Vilniaus gr. raj. ligoninės(+Visagino lig.)	30	2	0	0	1	0	0	1	0	0	0
Respub. Panevėžio ligoninė	56	1	0	0	0	0	0	0	0	1	0
Panevėžio gr. rajonų ligoninės	5	0	0	0	0	0	0	0	0	0	0
<b>Vilniaus perinatologijos centras</b>	<b>621</b>	<b>24</b>	<b>2</b>	<b>0</b>	<b>3</b>	<b>8</b>	<b>0</b>	<b>8</b>	<b>1</b>	<b>1</b>	<b>1</b>
LSMUL Kauno klinikos	557	28	9	0	5	3	0	1	2	1	7
Kauno klin.ligon.filialas P. Mažylio GN	5	0	0	0	0	0	0	0	0	0	0
Resp.Kauno ligon.filialas Krikščion. GN	4	0	0	0	0	0	0	0	0	0	0
Kauno klinikinė ligoninė	39	1	1	0	0	0	0	0	0	0	0
Kauno miestas	605	29	10	0	5	3	0	1	2	1	7
Kauno gr. rajonų ligoninės	73	0	0	0	0	0	0	0	0	0	0
Klaipėdos universit. ligoninė	171	4	1	0	0	2	0	1	0	0	0
Klaipėdos gr. rajonų ligoninės	21	3	0	0	1	0	0	2	0	0	0
RŠL Moters ir vaiko klinika	113	2	1	0	0	0	0	0	0	1	0
Šiaulių gr. rajonų ligoninės	12	0	0	0	0	0	0	0	0	0	0
<b>Kauno perinatologijos centras</b>	<b>995</b>	<b>38</b>	<b>12</b>	<b>0</b>	<b>6</b>	<b>5</b>	<b>0</b>	<b>4</b>	<b>2</b>	<b>2</b>	<b>7</b>
<b>VISO</b>	<b>1616</b>	<b>62</b>	<b>14</b>	<b>0</b>	<b>9</b>	<b>13</b>	<b>0</b>	<b>12</b>	<b>3</b>	<b>3</b>	<b>8</b>
<b>TOTAL</b>	<b>1000.0</b>	<b>38.4</b>	<b>8.7</b>	<b>0.0</b>	<b>5.6</b>	<b>8.0</b>	<b>0.0</b>	<b>7.4</b>	<b>1.9</b>	<b>1.9</b>	<b>5.0</b>

27 lentelė

**Negyvi gimę ir gestacinis amžius (abs.sk.,%)**  
**Stillbirths, gestational age (number,%)**

Gimimo vieta	Viso gimė negyvi	Gestacinis amžius								
		22	24	26	28	32	37	> 42	22	22
		-23	-25	-27	-31	-36	-42		-27	-36
Place of birth	Total no. of	Gestational age								
	Still-	22	24	26	28	32	37	> 42	22	22
	births	-23	-25	-27	-31	-36	-42		-27	-36
VMUL Akušerijos-gine kologijos klinika	47	4	11	5	6	13	8	0	20	39
		8.5	23.4	10.6	12.8	27.7	17.0	0.0	42.6	83.0
Vilniaus gimdymo namai	5	0	0	1	1	1	2	0	1	3
		0.0	0.0	20.0	20.0	20.0	40.0	0.0	20.0	60.0
VUL Santariškių kl. Centro filialas	0	0	0	0	0	0	0	0	0	0
		0.0	0.0	0.0	0.0	0.0	0.0	0.0	0.0	0.0
Baltijos-Amerikos klinika	0	0	0	0	0	0	0	0	0	0
		0.0	0.0	0.0	0.0	0.0	0.0	0.0	0.0	0.0
Vilniaus miestas	52	4	11	6	7	14	10	0	21	42
		7.7	21.2	11.5	13.5	26.9	19.2	0.0	40.4	80.8
Vilniaus gr. raj.ligo- ninės(+Visagino lig.)	1	0	0	0	0	0	1	0	0	0
		0.0	0.0	0.0	0.0	0.0	100.0	0.0	0.0	0.0
Respub. Panevėžio ligoninė	3	0	0	0	1	1	1	0	0	2
		0.0	0.0	0.0	33.3	33.3	33.3	0.0	0.0	66.7
Panevėžio gr. rajonų ligoninės	2	0	0	0	2	0	0	0	0	2
		0.0	0.0	0.0	100.0	0.0	0.0	0.0	0.0	100.0
<b>Vilniaus perinato- logijos centras</b>	<b>60</b>	<b>4</b>	<b>11</b>	<b>6</b>	<b>10</b>	<b>16</b>	<b>13</b>	<b>0</b>	<b>21</b>	<b>47</b>
		<b>6.7</b>	<b>18.3</b>	<b>10.0</b>	<b>16.7</b>	<b>26.7</b>	<b>21.7</b>	<b>0.0</b>	<b>35.0</b>	<b>78.3</b>
LSMUL Kauno klinikos	50	9	5	3	11	10	12	0	17	38
		18.0	10.0	6.0	22.0	20.0	24.0	0.0	34.0	76.0
Kauno klin.ligon.fi- lialas P. Mažylio GN	0	0	0	0	0	0	0	0	0	0
		0.0	0.0	0.0	0.0	0.0	0.0	0.0	0.0	0.0
Resp.Kauno ligon.fi- lialas Krikščion. GN	0	0	0	0	0	0	0	0	0	0
		0.0	0.0	0.0	0.0	0.0	0.0	0.0	0.0	0.0
Kauno klinikinė ligoninė	3	0	0	0	1	1	1	0	0	2
		0.0	0.0	0.0	33.3	33.3	33.3	0.0	0.0	66.7
Kauno miestas	53	9	5	3	12	11	13	0	17	40
		17.0	9.4	5.7	22.6	20.8	24.5	0.0	32.1	75.5
Kauno gr. rajonų ligoninės	8	0	1	2	1	1	3	0	3	5
		0.0	12.5	25.0	12.5	12.5	37.5	0.0	37.5	62.5
Klaipėdos universit. ligoninė	15	0	2	1	2	4	6	0	3	9
		0.0	13.3	6.7	13.3	26.7	40.0	0.0	20.0	60.0
Klaipėdos gr. rajonų ligoninės	2	0	0	0	0	0	2	0	0	0
		0.0	0.0	0.0	0.0	0.0	100.0	0.0	0.0	0.0
RŠL Moters ir vaiko klinika	8	1	0	0	2	2	3	0	1	5
		12.5	0.0	0.0	25.0	25.0	37.5	0.0	12.5	62.5
Šiaulių gr. rajonų ligoninės	3	0	0	0	0	0	3	0	0	0
		0.0	0.0	0.0	0.0	0.0	100.0	0.0	0.0	0.0
<b>Kauno perinatologi- jos centras</b>	<b>89</b>	<b>10</b>	<b>8</b>	<b>6</b>	<b>17</b>	<b>18</b>	<b>30</b>	<b>0</b>	<b>24</b>	<b>59</b>
		<b>11.2</b>	<b>9.0</b>	<b>6.7</b>	<b>19.1</b>	<b>20.2</b>	<b>33.7</b>	<b>0.0</b>	<b>27.0</b>	<b>66.3</b>
<b>VISO</b>	<b>149</b>	<b>14</b>	<b>19</b>	<b>12</b>	<b>27</b>	<b>34</b>	<b>43</b>	<b>0</b>	<b>45</b>	<b>106</b>
<b>TOTAL</b>		<b>9.4</b>	<b>12.8</b>	<b>8.1</b>	<b>18.1</b>	<b>22.8</b>	<b>28.9</b>	<b>0.0</b>	<b>30.2</b>	<b>71.1</b>



28 lentelė

**Negyvi gimę, žuvimo laikas ir gestacinis amžius (abs.sk.,1000 gim., %)**  
**Stillbirths, time of death, gestational age (number, per 1000 births, %)**

Gimimo vieta	Bendras		Viso gimė negyvi	Vaisius žuvo			Gestacijos amžius	
	gimdymų skai- čius	gimusių skai- čius		Iki gimimo	Gimdymo metu	Nežino ma	< 28 savaites	>= 28 savaites
Place of birth	Total no. of delive- ry	Total no. of births	Total no. of still- births	Time of death			Gestational age	
				Antepar- tum	Intra- partum	Un- known	< 28 weeks	>= 28 weeks
VMUL Akušerijos-gine kologijos klinika	3915	4023	47 % 11.7	38 %	8 17.0	1 2.1	20 42.6	27 57.4
Vilniaus gimdymo namai	3257	3274	5 % 1.5	5 % 100.0	0 0.0	0 0.0	1 20.0	4 80.0
VUL Santariškių kl. Centro filialas	1057	1060	0 % 0.0	0 % 0.0	0 0.0	0 0.0	0 0.0	0 0.0
Baltijos-Amerikos klinika	89	89	0 % 0.0	0 % 0.0	0 0.0	0 0.0	0 0.0	0 0.0
Vilniaus miestas	8318	8446	52 % 6.2	43 % 82.7	8 15.4	1 1.9	21 40.4	31 59.6
Vilniaus gr. raj. li- goninės(+Visagino lig.)	1700	1705	1 % 0.6	1 % 100.0	0 0.0	0 0.0	0 0.0	1 100.0
Respub. Panevėžio ligoninė	1299	1313	3 % 2.3	3 % 100.0	0 0.0	0 0.0	0 0.0	3 100.0
Panevėžio gr. rajonų ligoninės	585	586	2 % 3.4	2 % 100.0	0 0.0	0 0.0	0 0.0	2 100.0
<b>Vilniaus perinato- logijos centras</b>	<b>11907</b>	<b>12055</b>	<b>60 % 5.0</b>	<b>51 % 85.0</b>	<b>8 13.3</b>	<b>1 1.7</b>	<b>21 35.0</b>	<b>39 65.0</b>
LSMUL Kauno klinikos	3242	3352	50 % 14.9	37 % 74.0	13 26.0	0 0.0	17 34.0	33 66.0
Kauno klin.ligon.fi- lialas P. Mažylio GN	1174	1176	0 % 0.0	0 % 0.0	0 0.0	0 0.0	0 0.0	0 0.0
Resp.Kauno ligon.fi- lialas Krikščion. GN	946	947	0 % 0.0	0 % 0.0	0 0.0	0 0.0	0 0.0	0 0.0
Kauno klinikinė ligoninė	1153	1154	3 % 2.6	2 % 66.7	1 33.3	0 0.0	0 0.0	3 100.0
Kauno miestas	6515	6629	53 % 8.0	39 % 73.6	14 26.4	0 0.0	17 32.1	36 67.9
Kauno gr. rajonų ligoninės	2748	2754	8 % 2.9	6 % 75.0	0 0.0	2 25.0	3 37.5	5 62.5
Klaipėdos universit. ligoninė	3194	3231	15 % 4.6	15 % 100.0	0 0.0	0 0.0	3 20.0	12 80.0
Klaipėdos gr. rajonų ligoninės	1467	1473	2 % 1.4	1 % 50.0	1 50.0	0 0.0	0 0.0	2 100.0
RŠL Moters ir vaiko klinika	2006	2027	8 % 3.9	8 % 100.0	0 0.0	0 0.0	1 12.5	7 87.5
Šiaulių gr. rajonų ligoninės	853	859	3 % 3.5	3 % 100.0	0 0.0	0 0.0	0 0.0	3 100.0
<b>Kauno perinatologi- jos centras</b>	<b>16784</b>	<b>16974</b>	<b>89 % 5.2</b>	<b>72 % 80.9</b>	<b>15 16.9</b>	<b>2 2.2</b>	<b>24 27.0</b>	<b>65 73.0</b>
<b>VISO</b>	<b>28691</b>	<b>29029</b>	<b>149 % 5.1</b>	<b>123 % 82.6</b>	<b>23 15.4</b>	<b>3 2.0</b>	<b>45 30.2</b>	<b>104 69.8</b>
<b>TOTAL</b>								

29 lentelė

**Negyvi gimę, žuvę gimdymo metu ir nėštumo patologija (abs.sk.,%)**  
**Stillbirths, death during delivery and pathology of pregnancy (number,%)**

Gimimo vieta	Žuvo gimdy- mo metu	Séd- menų pir- meiga	Siau- ras dubuo	Vais- iaus hipo- tro- fija	Daugi- avai- sis nėštu- mas	Hiper- tenz. būklės	Preek- lamp.	Krauja- vimas	Gres. nėštu- mo nut- rūki- mas	Prieš- laik. vande- nų nu- tekėj	Be patolo- gijos
Place of birth	Death during delive- ry	Bre- ech	Thin pel- vis	Fetus IUGR	Mul- tiple	Hyper- ten- sion	Preecl- ampsia	Haemor- rhage	Threat- ened aborti- on	PROM	No patolo- gy
VMUL Akušerijos-gine- kologijos klinika	8 100.0	2 25.0	0 0.0	0 0.0	0 0.0	0 0.0	0 0.0	0 0.0	1 12.5	4 50.0	3 37.5
Vilniaus gimdymo namai	0 100.0	0 0.0	0 0.0	0 0.0	0 0.0	0 0.0	0 0.0	0 0.0	0 0.0	0 0.0	0 0.0
VUL Santariškių kl. Centro filialas	0 100.0	0 0.0	0 0.0	0 0.0	0 0.0	0 0.0	0 0.0	0 0.0	0 0.0	0 0.0	0 0.0
Baltijos-Amerikos klinika	0 100.0	0 0.0	0 0.0	0 0.0	0 0.0	0 0.0	0 0.0	0 0.0	0 0.0	0 0.0	0 0.0
Vilniaus miestas	8 100.0	2 25.0	0 0.0	0 0.0	0 0.0	0 0.0	0 0.0	0 0.0	1 12.5	4 50.0	3 37.5
Vilniaus gr. raj. ligo- ninės (+Visagino lig.)	0 100.0	0 0.0	0 0.0	0 0.0	0 0.0	0 0.0	0 0.0	0 0.0	0 0.0	0 0.0	0 0.0
Respub. Panevėžio ligoninė	0 100.0	0 0.0	0 0.0	0 0.0	0 0.0	0 0.0	0 0.0	0 0.0	0 0.0	0 0.0	0 0.0
Panevėžio gr. rajonų ligoninės	0 100.0	0 0.0	0 0.0	0 0.0	0 0.0	0 0.0	0 0.0	0 0.0	0 0.0	0 0.0	0 0.0
<b>Vilniaus perinato- logijos centras</b>	<b>8 100.0</b>	<b>2 25.0</b>	<b>0 0.0</b>	<b>0 0.0</b>	<b>0 0.0</b>	<b>0 0.0</b>	<b>0 0.0</b>	<b>0 0.0</b>	<b>1 12.5</b>	<b>4 50.0</b>	<b>3 37.5</b>
LSMUL Kauno klinikos	13 100.0	4 30.8	0 0.0	1 7.7	1 7.7	1 7.7	1 7.7	2 15.4	0 0.0	6 46.2	1 7.7
Kauno klin.ligon.fi- lialas P. Mažylio GN	0 100.0	0 0.0	0 0.0	0 0.0	0 0.0	0 0.0	0 0.0	0 0.0	0 0.0	0 0.0	0 0.0
Resp.Kauno ligon.fi- lialas Krikščion. GN	0 100.0	0 0.0	0 0.0	0 0.0	0 0.0	0 0.0	0 0.0	0 0.0	0 0.0	0 0.0	0 0.0
Kauno klinikinė ligoninė	1 100.0	0 0.0	0 0.0	0 0.0	0 0.0	0 0.0	0 0.0	0 0.0	0 0.0	0 0.0	1 100.0
Kauno miestas	14 100.0	4 28.6	0 0.0	1 7.1	1 7.1	1 7.1	1 7.1	2 14.3	0 0.0	6 42.9	2 14.3
Kauno gr. rajonų ligoninės	0 100.0	0 0.0	0 0.0	0 0.0	0 0.0	0 0.0	0 0.0	0 0.0	0 0.0	0 0.0	0 0.0
Klaipėdos universit. ligoninė	0 100.0	0 0.0	0 0.0	0 0.0	0 0.0	0 0.0	0 0.0	0 0.0	0 0.0	0 0.0	0 0.0
Klaipėdos gr. rajonų ligoninės	1 100.0	0 0.0	0 0.0	0 0.0	0 0.0	0 0.0	0 0.0	1 100.0	0 0.0	0 0.0	0 0.0
RŠL Moters ir vaiko klinika	0 100.0	0 0.0	0 0.0	0 0.0	0 0.0	0 0.0	0 0.0	0 0.0	0 0.0	0 0.0	0 0.0
Šiaulių gr. rajonų ligoninės	0 100.0	0 0.0	0 0.0	0 0.0	0 0.0	0 0.0	0 0.0	0 0.0	0 0.0	0 0.0	0 0.0
<b>Kauno perinatologi- jos centras</b>	<b>15 100.0</b>	<b>4 26.7</b>	<b>0 0.0</b>	<b>1 6.7</b>	<b>1 6.7</b>	<b>1 6.7</b>	<b>1 6.7</b>	<b>3 20.0</b>	<b>0 0.0</b>	<b>6 40.0</b>	<b>2 13.3</b>
<b>VISO</b>	<b>23</b>	<b>6</b>	<b>0</b>	<b>1</b>	<b>1</b>	<b>1</b>	<b>1</b>	<b>3</b>	<b>1</b>	<b>10</b>	<b>5</b>
<b>TOTAL</b>	<b>100.0</b>	<b>26.1</b>	<b>0.0</b>	<b>4.3</b>	<b>4.3</b>	<b>4.3</b>	<b>4.3</b>	<b>13.0</b>	<b>4.3</b>	<b>43.5</b>	<b>21.7</b>

30 lentelė

**Negyvi gimę, žuvę gimdymo metu ir gimdymo komplikacijos (abs.sk.,%)**  
**Stillbirths, death during delivery and complication of delivery (number,%)**

Gimimo vieta	Viso gimė negyvi metu	Žuvo gimdy- mo metu	Disp- ropor- cija	Gimdymo veiklos anoma- lijos	Kraujavimas dėl placentos pirmei gos	Karšči- avimas kitų priešl- asčių	Viso su komp- likac	
Place of birth	Total no. of still- births	Death during delive- ry	Disp- ropor- tion	Functi- onal disor- ders	Haemorrhage because placen- ta pre- via	Fever abrupt other	Total	
VMUL Akušerijos-gine kologijos klinika	47	8	0	0	1	0	0	2
		100.0	0.0	0.0	12.5	0.0	0.0	25.0
Vilniaus gimdymo namai	5	0	0	0	0	0	0	0
		100.0	0.0	0.0	0.0	0.0	0.0	0.0
VUL Santariškių kl. Centro filialas	0	0	0	0	0	0	0	0
		100.0	0.0	0.0	0.0	0.0	0.0	0.0
Baltijos-Amerikos klinika	0	0	0	0	0	0	0	0
		100.0	0.0	0.0	0.0	0.0	0.0	0.0
Vilniaus miestas	52	8	0	0	1	0	0	2
		100.0	0.0	0.0	12.5	0.0	0.0	25.0
Vilniaus gr. raj. ligo- ninės(+Visagino lig.)	1	0	0	0	0	0	0	0
		100.0	0.0	0.0	0.0	0.0	0.0	0.0
Respub. Panevėžio ligoninė	3	0	0	0	0	0	0	0
		100.0	0.0	0.0	0.0	0.0	0.0	0.0
Panevėžio gr. rajonų ligoninės	2	0	0	0	0	0	0	0
		100.0	0.0	0.0	0.0	0.0	0.0	0.0
<b>Vilniaus perinato- logijos centras</b>	<b>60</b>	<b>8</b>	<b>0</b>	<b>0</b>	<b>1</b>	<b>0</b>	<b>0</b>	<b>2</b>
		<b>100.0</b>	<b>0.0</b>	<b>0.0</b>	<b>12.5</b>	<b>0.0</b>	<b>0.0</b>	<b>25.0</b>
LSMUL Kauno klinikos	50	13	1	0	0	1	0	3
		100.0	7.7	0.0	0.0	7.7	0.0	23.1
Kauno klin.ligon.fi- lialas P. Mažylio GN	0	0	0	0	0	0	0	0
		100.0	0.0	0.0	0.0	0.0	0.0	0.0
Resp.Kauno ligon.fi- lialas Krikščion. GN	0	0	0	0	0	0	0	0
		100.0	0.0	0.0	0.0	0.0	0.0	0.0
Kauno klinikinė ligoninė	3	1	0	0	0	0	0	0
		100.0	0.0	0.0	0.0	0.0	0.0	0.0
Kauno miestas	53	14	1	0	0	1	0	3
		100.0	7.1	0.0	0.0	7.1	0.0	21.4
Kauno gr. rajonų ligoninės	8	0	0	0	0	0	0	0
		100.0	0.0	0.0	0.0	0.0	0.0	0.0
Klaipėdos universit. ligoninė	15	0	0	0	0	0	0	0
		100.0	0.0	0.0	0.0	0.0	0.0	0.0
Klaipėdos gr. rajonų ligoninės	2	1	0	1	1	1	0	1
		100.0	0.0	100.0	100.0	100.0	0.0	100.0
RŠL Moters ir vaiko klinika	8	0	0	0	0	0	0	0
		100.0	0.0	0.0	0.0	0.0	0.0	0.0
Šiaulių gr. rajonų ligoninės	3	0	0	0	0	0	0	0
		100.0	0.0	0.0	0.0	0.0	0.0	0.0
<b>Kauno perinatologi- jos centras</b>	<b>89</b>	<b>15</b>	<b>1</b>	<b>1</b>	<b>1</b>	<b>2</b>	<b>0</b>	<b>4</b>
		<b>100.0</b>	<b>6.7</b>	<b>6.7</b>	<b>6.7</b>	<b>13.3</b>	<b>0.0</b>	<b>26.7</b>
<b>VISO</b>	<b>149</b>	<b>23</b>	<b>1</b>	<b>1</b>	<b>2</b>	<b>2</b>	<b>0</b>	<b>6</b>
<b>TOTAL</b>		<b>100.0</b>	<b>4.3</b>	<b>4.3</b>	<b>8.7</b>	<b>8.7</b>	<b>0.0</b>	<b>26.1</b>

31 lentelė

**Negyvų gimusių pagrindinė liga, lėmusi žūtį (abs.sk.,1000 negyv. gim.)**  
**Stillbirths, primary causes of death (number, per 1000 stillbirths)**

Gimimo vieta	Bendras		TLK - 10 kodai						
	gimusių skai- čius	negyvi gimė	Q00- Q99	P02	P20.0	P20.1 P20.9 P21	P55 P56	A50,P23, P39.2,8,9 P35-P37	kitos
Place of birth	Total no. of births	Total no. of still- births	Q00- Q99	P02	P20.0	P20.1 P20.9 P21	P55 P56	A50,P23, P39.2,8,9 P35-P37	Others
VMUL Akušerijos-gine kologijos klinika	4023	47	7	0	32	7	0	0	1
		1000.0	148.9	0.0	680.9	148.9	0.0	0.0	21.3
Vilniaus gimdymo namai	3274	5	0	0	5	0	0	0	0
		1000.0	0.0	0.0	1000.0	0.0	0.0	0.0	0.0
VUL Santariškių kl. Centro filialas	1060	0	0	0	0	0	0	0	0
		1000.0	0.0	0.0	0.0	0.0	0.0	0.0	0.0
Baltijos-Amerikos klinika	89	0	0	0	0	0	0	0	0
		1000.0	0.0	0.0	0.0	0.0	0.0	0.0	0.0
Vilniaus miestas	8446	52	7	0	37	7	0	0	1
		1000.0	134.6	0.0	711.5	134.6	0.0	0.0	19.2
Vilniaus gr. raj. li- goninės(+Visagino lig.)	1705	1	0	0	1	0	0	0	0
		1000.0	0.0	0.0	1000.0	0.0	0.0	0.0	0.0
Respub. Panevėžio ligoninė	1313	3	0	0	3	0	0	0	0
		1000.0	0.0	0.0	1000.0	0.0	0.0	0.0	0.0
Panevėžio gr. rajonų ligoninės	586	2	0	0	1	1	0	0	0
		1000.0	0.0	0.0	500.0	500.0	0.0	0.0	0.0
<b>Vilniaus perinato- logijos centras</b>	<b>12055</b>	<b>60</b>	<b>7</b>	<b>0</b>	<b>42</b>	<b>8</b>	<b>0</b>	<b>0</b>	<b>3</b>
		<b>1000.0</b>	<b>116.7</b>	<b>0.0</b>	<b>700.0</b>	<b>133.3</b>	<b>0.0</b>	<b>0.0</b>	<b>50.0</b>
LSMUL Kauno klinikos	3352	50	9	0	12	28	0	0	1
		1000.0	180.0	0.0	240.0	560.0	0.0	0.0	20.0
Kauno klin.ligon.fi- lialas P. Mažylio GN	1176	0	0	0	0	0	0	0	0
		1000.0	0.0	0.0	0.0	0.0	0.0	0.0	0.0
Resp.Kauno ligon.fi- lialas Krikščion. GN	947	0	0	0	0	0	0	0	0
		1000.0	0.0	0.0	0.0	0.0	0.0	0.0	0.0
Kauno klinikinė ligoninė	1154	3	0	0	0	2	0	0	1
		1000.0	0.0	0.0	0.0	666.7	0.0	0.0	333.3
Kauno miestas	6629	53	9	0	12	30	0	0	2
		1000.0	169.8	0.0	226.4	566.0	0.0	0.0	37.7
Kauno gr. rajonų ligoninės	2754	8	0	0	1	6	0	0	1
		1000.0	0.0	0.0	125.0	750.0	0.0	0.0	125.0
Klaipėdos universit. ligoninė	3231	15	1	0	13	1	0	0	0
		1000.0	66.7	0.0	866.7	66.7	0.0	0.0	0.0
Klaipėdos gr. rajonų ligoninės	1473	2	1	0	0	1	0	0	0
		1000.0	500.0	0.0	0.0	500.0	0.0	0.0	0.0
RŠL Moters ir vaiko klinika	2027	8	1	0	7	0	0	0	0
		1000.0	125.0	0.0	875.0	0.0	0.0	0.0	0.0
Šiaulių gr. rajonų ligoninės	859	3	0	0	3	0	0	0	0
		1000.0	0.0	0.0	1000.0	0.0	0.0	0.0	0.0
<b>Kauno perinatologi- jos centras</b>	<b>16974</b>	<b>89</b>	<b>12</b>	<b>0</b>	<b>36</b>	<b>38</b>	<b>0</b>	<b>0</b>	<b>3</b>
		<b>1000.0</b>	<b>134.8</b>	<b>0.0</b>	<b>404.5</b>	<b>427.0</b>	<b>0.0</b>	<b>0.0</b>	<b>33.7</b>
<b>VISO</b>	<b>29029</b>	<b>149</b>	<b>19</b>	<b>0</b>	<b>78</b>	<b>46</b>	<b>0</b>	<b>0</b>	<b>6</b>
<b>TOTAL</b>		<b>1000.0</b>	<b>127.5</b>	<b>0.0</b>	<b>523.5</b>	<b>308.7</b>	<b>0.0</b>	<b>0.0</b>	<b>40.3</b>

## 31A lentelė

**Ligos, sąlygojusios vaisiaus žūtį dėl antenatalinės hipoksijos (P20.0) (abs.sk.,1000 negyvagimių)**  
**Causes of fetal death due to antepartum asphyxia (P20.0) (number, per 1000 stillbirths)**

Gimimo vieta	Antenatalinė mirtys P20.0	TLK - 10 kodai										kitos nepažymėta	nepažymėta
		P00	P01	P02	P03	P04	P05	P08	A50, P23, P39.2, 8, 9, P35-P37	Q00-Q99			
Place of birth	Antenatal death P20.0	D - lcode										Other	No data
		P00	P01	P02	P03	P04	P05	P08	A50, P23, P39.2, 8, 9, P35-P37	Q00-Q99			
VMUL Akušerijos-ginekologijos klinika	32	0	0	2	0	0	3	0	0	1	23	3	
Vilniaus gimdymo namai	5	0	0	4	0	0	0	0	0	0	0	1	
VUL Santariškių kl. Centro filialas	0	0	0	0	0	0	0	0	0	0	0	0	
Baltijos-Amerikos klinika	0	0	0	0	0	0	0	0	0	0	0	0	
Vilniaus miestas	37	0	0	6	0	0	3	0	0	1	23	4	
Vilniaus gr. raj. ligoninės(+Visagino lig.)	1	1	0	0	0	0	0	0	0	0	0	0	
Respub. Panevėžio ligoninė	3	0	0	3	0	0	0	0	0	0	0	0	
Panevėžio gr. rajonų ligoninės	1	0	0	1	0	0	0	0	0	0	0	0	
<b>Vilniaus perinatologijos centras</b>	<b>42</b>	<b>1</b>	<b>0</b>	<b>10</b>	<b>0</b>	<b>0</b>	<b>3</b>	<b>0</b>	<b>0</b>	<b>1</b>	<b>23</b>	<b>4</b>	
LSMUL Kauno klinikos	12	0	0	9	0	0	0	0	0	0	2	1	
Kauno klin.ligon.filialas P. Mažylio GN	0	0	0	0	0	0	0	0	0	0	0	0	
Resp.Kauno ligon.filialas Krikščion. GN	0	0	0	0	0	0	0	0	0	0	0	0	
Kauno klinikinė ligoninė	0	0	0	0	0	0	0	0	0	0	0	0	
Kauno miestas	12	0	0	9	0	0	0	0	0	0	2	1	
Kauno gr. rajonų ligoninės	1	0	0	0	0	0	0	0	0	0	1	0	
Klaipėdos universit. ligoninė	13	8	2	3	0	0	0	0	0	0	0	0	
Klaipėdos gr. rajonų ligoninės	0	0	0	0	0	0	0	0	0	0	0	0	
RŠL Moters ir vaiko klinika	7	0	0	2	0	0	0	0	0	0	0	5	
Šiaulių gr. rajonų ligoninės	3	0	0	1	0	0	0	0	0	0	0	2	
<b>Kauno perinatologijos centras</b>	<b>36</b>	<b>8</b>	<b>2</b>	<b>15</b>	<b>0</b>	<b>0</b>	<b>0</b>	<b>0</b>	<b>0</b>	<b>0</b>	<b>3</b>	<b>8</b>	
<b>VISO</b>	<b>78</b>	<b>9</b>	<b>2</b>	<b>25</b>	<b>0</b>	<b>0</b>	<b>3</b>	<b>0</b>	<b>0</b>	<b>1</b>	<b>26</b>	<b>12</b>	
<b>TOTAL</b>	<b>1000.0</b>	<b>115.4</b>	<b>25.6</b>	<b>320.5</b>	<b>0.0</b>	<b>0.0</b>	<b>38.5</b>	<b>0.0</b>	<b>0.0</b>	<b>12.8</b>	<b>333.3</b>	<b>153.8</b>	

## 31B lentelė

**Ligos, sąlygojusios vaisiaus žūtį dėl asfiksijos gimdymo metu (P20.1,P20.9,P21)  
(abs.sk.,1000 negyvagimių)  
Causes of fetal death due to antepartum asphyxia (P20.1,P20.9,P21)  
(number, per 1000 stillbirths)**

Gimimo vieta P20.1 P20.9 P21	Žuvo gimdy- mo metu	TLK - 10 kodai											
		P00	P01	P02	P03	P04	P05	P08	A50,P23, P39.2,8,9 P35-P37	Q00- Q99	kitos	nepažy- mėta	
Place of birth	Death during delive- ry	D - 10code											
		P00	P01	P02	P03	P04	P05	P08	A50,P23, P39.2,8,9 P35-P37	Q00- Q99	Other	No data	
VMUL Akušerijos-gine kologijos klinika	7 1000.0	0 0.0	0 0.0	1 142.9	0 0.0	0 0.0	0 0.0	0 0.0	0 0.0	2 285.7	0 0.0	2 285.7	2 285.7
Vilniaus gimdymo namai	0 1000.0	0 0.0	0 0.0	0 0.0	0 0.0	0 0.0	0 0.0	0 0.0	0 0.0	0 0.0	0 0.0	0 0.0	0 0.0
VUL Santariškių kl. Centro filialas	0 1000.0	0 0.0	0 0.0	0 0.0	0 0.0	0 0.0	0 0.0	0 0.0	0 0.0	0 0.0	0 0.0	0 0.0	0 0.0
Baltijos-Amerikos klinika	0 1000.0	0 0.0	0 0.0	0 0.0	0 0.0	0 0.0	0 0.0	0 0.0	0 0.0	0 0.0	0 0.0	0 0.0	0 0.0
Vilniaus miestas	7 1000.0	0 0.0	0 0.0	1 142.9	0 0.0	0 0.0	0 0.0	0 0.0	0 0.0	2 285.7	0 0.0	2 285.7	2 285.7
Vilniaus gr. raj.ligo- ninės(+Visagino lig.)	0 1000.0	0 0.0	0 0.0	0 0.0	0 0.0	0 0.0	0 0.0	0 0.0	0 0.0	0 0.0	0 0.0	0 0.0	0 0.0
Respub. Panevėžio ligoninė	0 1000.0	0 0.0	0 0.0	0 0.0	0 0.0	0 0.0	0 0.0	0 0.0	0 0.0	0 0.0	0 0.0	0 0.0	0 0.0
Panevėžio gr. rajonų ligoninės	1 1000.0	0 0.0	0 0.0	1 1000.0	0 0.0	0 0.0	0 0.0	0 0.0	0 0.0	0 0.0	0 0.0	0 0.0	0 0.0
<b>Vilniaus perinato- logijos centras</b>	<b>8 1000.0</b>	<b>0 0.0</b>	<b>0 0.0</b>	<b>2 250.0</b>	<b>0 0.0</b>	<b>0 0.0</b>	<b>0 0.0</b>	<b>0 0.0</b>	<b>0 0.0</b>	<b>2 250.0</b>	<b>0 0.0</b>	<b>2 250.0</b>	<b>2 250.0</b>
LSMUL Kauno klinikos	28 1000.0	0 0.0	0 0.0	20 714.3	0 0.0	0 0.0	2 71.4	0 0.0	0 0.0	0 0.0	2 71.4	4 142.9	0 0.0
Kauno klin.ligon.fi- lialas P. Mažylio GN	0 1000.0	0 0.0	0 0.0	0 0.0	0 0.0	0 0.0	0 0.0	0 0.0	0 0.0	0 0.0	0 0.0	0 0.0	0 0.0
Resp.Kauno ligon.fi- lialas Krikščion. GN	0 1000.0	0 0.0	0 0.0	0 0.0	0 0.0	0 0.0	0 0.0	0 0.0	0 0.0	0 0.0	0 0.0	0 0.0	0 0.0
Kauno klinikinė ligoninė	2 1000.0	0 0.0	0 0.0	0 0.0	0 0.0	0 0.0	0 0.0	0 0.0	0 0.0	0 0.0	0 0.0	1 500.0	1 500.0
Kauno miestas	30 1000.0	0 0.0	0 0.0	20 666.7	0 0.0	0 0.0	2 66.7	0 0.0	0 0.0	0 0.0	2 66.7	5 166.7	1 33.3
Kauno gr. rajonų ligoninės	6 1000.0	0 0.0	0 0.0	4 666.7	0 0.0	0 0.0	0 0.0	0 0.0	0 0.0	0 0.0	0 0.0	1 166.7	1 166.7
Klaipėdos universit. ligoninė	1 1000.0	1 1000.0	0 0.0	0 0.0	0 0.0	0 0.0	0 0.0	0 0.0	0 0.0	0 0.0	0 0.0	0 0.0	0 0.0
Klaipėdos gr. rajonų ligoninės	1 1000.0	1 1000.0	0 0.0	0 0.0	0 0.0	0 0.0	0 0.0	0 0.0	0 0.0	0 0.0	0 0.0	0 0.0	0 0.0
RŠL Moters ir vaiko klinika	0 1000.0	0 0.0	0 0.0	0 0.0	0 0.0	0 0.0	0 0.0	0 0.0	0 0.0	0 0.0	0 0.0	0 0.0	0 0.0
Šiaulių gr. rajonų ligoninės	0 1000.0	0 0.0	0 0.0	0 0.0	0 0.0	0 0.0	0 0.0	0 0.0	0 0.0	0 0.0	0 0.0	0 0.0	0 0.0
<b>Kauno perinatologi- jos centras</b>	<b>38 1000.0</b>	<b>2 52.6</b>	<b>0 0.0</b>	<b>24 631.6</b>	<b>0 0.0</b>	<b>0 0.0</b>	<b>2 52.6</b>	<b>0 0.0</b>	<b>0 0.0</b>	<b>0 0.0</b>	<b>2 52.6</b>	<b>6 157.9</b>	<b>2 52.6</b>
<b>VISO</b>	<b>46</b>	<b>2</b>	<b>0</b>	<b>26</b>	<b>0</b>	<b>0</b>	<b>2</b>	<b>0</b>	<b>0</b>	<b>2</b>	<b>2</b>	<b>8</b>	<b>4</b>
<b>TOTAL</b>	<b>1000.0</b>	<b>43.5</b>	<b>0.0</b>	<b>565.2</b>	<b>0.0</b>	<b>0.0</b>	<b>43.5</b>	<b>0.0</b>	<b>0.0</b>	<b>43.5</b>	<b>43.5</b>	<b>173.9</b>	<b>87.0</b>

32 lentelė

**Negyvi gimę ir įgimtos anomalijos (abs.sk.,1000 negyvagimių)**  
**Stillbirths and birth defects (number, per 1000 stillbirths)**

Gimimo vieta	Viso		TLK - 10 kodai									
	gimę	su anomalijomis	Q00- Q07	Q20- Q28	Q30- Q34	Q35- Q37	Q39- Q45	Q60- Q64	Q65- Q79	Q87- Q89	Q90- Q99	Kitos
Place of birth	Total no. of still- births	Total with birth defects	Q00- Q07	Q20- Q28	Q30- Q34	Q35- Q37	Q39- Q45	Q60- Q64	Q65- Q79	Q87- Q89	Q90- Q99	Other s
VMUL Akušerijos-gine kologijos klinika	47	8	3	1	1	0	0	0	0	1	2	0
Vilniaus gimdymo namai	1000.0	170.2	63.8	21.3	21.3	0.0	0.0	0.0	0.0	21.3	42.6	0.0
VUL Santariškių kl. Centro filialas	0	0	0	0	0	0	0	0	0	0	0	0
Baltijos-Amerikos klinika	1000.0	0.0	0.0	0.0	0.0	0.0	0.0	0.0	0.0	0.0	0.0	0.0
Vilniaus miestas	52	8	3	1	1	0	0	0	0	1	2	0
	1000.0	153.8	57.7	19.2	19.2	0.0	0.0	0.0	0.0	19.2	38.5	0.0
Vilniaus gr. raj.ligo- ninės(+Visagino lig.)	1	0	0	0	0	0	0	0	0	0	0	0
Respub. Panevėžio ligoninė	1000.0	0.0	0.0	0.0	0.0	0.0	0.0	0.0	0.0	0.0	0.0	0.0
Panevėžio gr. rajonų ligoninės	2	0	0	0	0	0	0	0	0	0	0	0
	1000.0	0.0	0.0	0.0	0.0	0.0	0.0	0.0	0.0	0.0	0.0	0.0
<b>Vilniaus perinato- logijos centras</b>	<b>60</b>	<b>8</b>	<b>3</b>	<b>1</b>	<b>1</b>	<b>0</b>	<b>0</b>	<b>0</b>	<b>0</b>	<b>1</b>	<b>2</b>	<b>0</b>
	<b>1000.0</b>	<b>133.3</b>	<b>50.0</b>	<b>16.7</b>	<b>16.7</b>	<b>0.0</b>	<b>0.0</b>	<b>0.0</b>	<b>0.0</b>	<b>16.7</b>	<b>33.3</b>	<b>0.0</b>
LSMUL Kauno klinikos	50	11	6	1	1	0	0	0	0	5	0	0
	1000.0	220.0	120.0	20.0	20.0	0.0	0.0	0.0	0.0	100.0	0.0	0.0
Kauno klin.ligon.fi- lialas P. Mažylio GN	0	0	0	0	0	0	0	0	0	0	0	0
Resp.Kauno ligon.fi- lialas Krikščion. GN	0	0	0	0	0	0	0	0	0	0	0	0
	1000.0	0.0	0.0	0.0	0.0	0.0	0.0	0.0	0.0	0.0	0.0	0.0
Kauno klinikinė ligoninė	3	0	0	0	0	0	0	0	0	0	0	0
	1000.0	0.0	0.0	0.0	0.0	0.0	0.0	0.0	0.0	0.0	0.0	0.0
Kauno miestas	53	11	6	1	1	0	0	0	0	5	0	0
	1000.0	207.5	113.2	18.9	18.9	0.0	0.0	0.0	0.0	94.3	0.0	0.0
Kauno gr. rajonų ligoninės	8	0	0	0	0	0	0	0	0	0	0	0
	1000.0	0.0	0.0	0.0	0.0	0.0	0.0	0.0	0.0	0.0	0.0	0.0
Klaipėdos universit. ligoninė	15	1	0	0	0	0	0	0	0	1	0	0
	1000.0	66.7	0.0	0.0	0.0	0.0	0.0	0.0	0.0	66.7	0.0	0.0
Klaipėdos gr. rajonų ligoninės	2	1	0	0	0	0	0	1	0	0	0	0
	1000.0	500.0	0.0	0.0	0.0	0.0	0.0	500.0	0.0	0.0	0.0	0.0
RŠL Moters ir vaiko klinika	8	1	0	0	0	0	0	0	0	1	0	0
	1000.0	125.0	0.0	0.0	0.0	0.0	0.0	0.0	0.0	125.0	0.0	0.0
Šiaulių gr. rajonų ligoninės	3	0	0	0	0	0	0	0	0	0	0	0
	1000.0	0.0	0.0	0.0	0.0	0.0	0.0	0.0	0.0	0.0	0.0	0.0
<b>Kauno perinatologi- jos centras</b>	<b>89</b>	<b>14</b>	<b>6</b>	<b>1</b>	<b>1</b>	<b>0</b>	<b>0</b>	<b>1</b>	<b>0</b>	<b>7</b>	<b>0</b>	<b>0</b>
	<b>1000.0</b>	<b>157.3</b>	<b>67.4</b>	<b>11.2</b>	<b>11.2</b>	<b>0.0</b>	<b>0.0</b>	<b>11.2</b>	<b>0.0</b>	<b>78.7</b>	<b>0.0</b>	<b>0.0</b>
<b>VISO</b>	<b>149</b>	<b>22</b>	<b>9</b>	<b>2</b>	<b>2</b>	<b>0</b>	<b>0</b>	<b>1</b>	<b>0</b>	<b>8</b>	<b>2</b>	<b>0</b>
<b>TOTAL</b>	<b>1000.0</b>	<b>147.7</b>	<b>60.4</b>	<b>13.4</b>	<b>13.4</b>	<b>0.0</b>	<b>0.0</b>	<b>6.7</b>	<b>0.0</b>	<b>53.7</b>	<b>13.4</b>	<b>0.0</b>

33 lentelė

**Mirusių ir negyvų gimusių mirties priežasties išvengiamumas (abs.sk.,%)**  
**Death's avoidability of dead newborns and stillborns (number,%)**

Gimimo vieta	Bendras gimusių skai- čius	Gimė negyvi	Priežastis				Gimė gyvi	Nauja gimių mir- tis	Priežastis			
			Išven- giama	Relia- tyv. išven- giama	Neiš- ven- giama	Nepa- žymė- ta			Išven- giama	Relia- tyv. išven- giama	Neiš- ven- giama	Nepa- žymė- ta
Place of birth	Total no. of births	Still- births	Death				Live births	Neona- tal death	Death			
			Avoi- dable avoid	Relia- tive able	Una - void- able	No data			Avoi- dable avoid	Relia- tive able	Una - void- able	No data
VMUL Akušerijos-gine kologijos klinika	4023	47	0	0	47	0	3976	29	0	1	28	0
		100.0	0.0	0.0	100.0	0.0		100.0	0.0	3.4	96.6	0.0
Vilniaus gimdymo namai	3274	5	0	2	3	0	3269	1	0	0	1	0
		100.0	0.0	40.0	60.0	0.0		100.0	0.0	0.0	100.0	0.0
VUL Santariškių kl. Centro filialas	1060	0	0	0	0	0	1060	3	0	0	2	1
		100.0	0.0	0.0	0.0	0.0		100.0	0.0	0.0	66.7	33.3
Baltijos-Amerikos klinika	89	0	0	0	0	0	89	0	0	0	0	0
		100.0	0.0	0.0	0.0	0.0		100.0	0.0	0.0	0.0	0.0
Vilniaus miestas	8446	52	0	2	50	0	8394	33	0	1	31	1
		100.0	0.0	3.8	96.2	0.0		100.0	0.0	3.0	93.9	3.0
Vilniaus gr. raj. li- goninės(+Visagino lig.)	1705	1	0	1	0	0	1704	4	0	0	4	0
		100.0	0.0	100.0	0.0	0.0		100.0	0.0	0.0	100.0	0.0
Respub. Panevėžio ligoninė	1313	3	0	1	2	0	1310	1	1	0	0	0
		100.0	0.0	33.3	66.7	0.0		100.0	100.0	0.0	0.0	0.0
Panevėžio gr. rajonų ligoninės	586	2	0	1	1	0	584	0	0	0	0	0
		100.0	0.0	50.0	50.0	0.0		100.0	0.0	0.0	0.0	0.0
<b>Vilniaus perinato- logijos centras</b>	<b>12055</b>	<b>60</b>	<b>0</b>	<b>5</b>	<b>53</b>	<b>2</b>	<b>11995</b>	<b>39</b>	<b>1</b>	<b>1</b>	<b>35</b>	<b>2</b>
		<b>100.0</b>	<b>0.0</b>	<b>8.3</b>	<b>88.3</b>	<b>3.3</b>		<b>100.0</b>	<b>2.6</b>	<b>2.6</b>	<b>89.7</b>	<b>5.1</b>
LSMUL Kauno klinikos	3352	50	0	1	49	0	3302	32	0	1	28	3
		100.0	0.0	2.0	98.0	0.0		100.0	0.0	3.1	87.5	9.4
Kauno klin.ligon.fi- lialas P. Mažylio GN	1176	0	0	0	0	0	1176	0	0	0	0	0
		100.0	0.0	0.0	0.0	0.0		100.0	0.0	0.0	0.0	0.0
Resp.Kauno ligon.fi- lialas Krikščion. GN	947	0	0	0	0	0	947	0	0	0	0	0
		100.0	0.0	0.0	0.0	0.0		100.0	0.0	0.0	0.0	0.0
Kauno klinikinė ligoninė	1154	3	0	1	2	0	1151	2	0	0	2	0
		100.0	0.0	33.3	66.7	0.0		100.0	0.0	0.0	100.0	0.0
Kauno miestas	6629	53	0	2	51	0	6576	34	0	1	30	3
		100.0	0.0	3.8	96.2	0.0		100.0	0.0	2.9	88.2	8.8
Kauno gr. rajonų ligoninės	2754	8	0	0	8	0	2746	1	0	0	0	1
		100.0	0.0	0.0	100.0	0.0		100.0	0.0	0.0	0.0	100.0
Klaipėdos universit. ligoninė	3231	15	0	14	1	0	3216	4	0	1	2	1
		100.0	0.0	93.3	6.7	0.0		100.0	0.0	25.0	50.0	25.0
Klaipėdos gr. rajonų ligoninės	1473	2	0	2	0	0	1471	4	0	2	2	0
		100.0	0.0	100.0	0.0	0.0		100.0	0.0	50.0	50.0	0.0
RŠL Moters ir vaiko klinika	2027	8	0	5	3	0	2019	2	0	0	2	0
		100.0	0.0	62.5	37.5	0.0		100.0	0.0	0.0	100.0	0.0
Šiaulių gr. rajonų ligoninės	859	3	1	2	0	0	856	0	0	0	0	0
		100.0	33.3	66.7	0.0	0.0		100.0	0.0	0.0	0.0	0.0
<b>Kauno perinatologi- jos centras</b>	<b>16974</b>	<b>89</b>	<b>1</b>	<b>25</b>	<b>63</b>	<b>0</b>	<b>16885</b>	<b>46</b>	<b>0</b>	<b>4</b>	<b>36</b>	<b>6</b>
		<b>100.0</b>	<b>1.1</b>	<b>28.1</b>	<b>70.8</b>	<b>0.0</b>		<b>100.0</b>	<b>0.0</b>	<b>8.7</b>	<b>78.3</b>	<b>13.0</b>
<b>VISO</b>	<b>29029</b>	<b>149</b>	<b>1</b>	<b>30</b>	<b>116</b>	<b>2</b>	<b>28880</b>	<b>85</b>	<b>1</b>	<b>5</b>	<b>71</b>	<b>8</b>
<b>TOTAL</b>		<b>100.0</b>	<b>0.7</b>	<b>20.1</b>	<b>77.9</b>	<b>1.3</b>		<b>100.0</b>	<b>1.2</b>	<b>5.9</b>	<b>83.5</b>	<b>9.4</b>



34 lentelė

## Naujagimių gimimo svoris (abs.sk.,%)

## Newborns by birthweight (number,%)

Gimimo vieta	Viso gimė gyvi	Gimimo svoris									
		< 500	500-999	1000-1499	1500-2499	2500-3499	3500-4499	4500-5000	< 1500	< 2500	vidurkis
Place of birth	Total no. of births	Birthweight									
		< 500	500-999	1000-1499	1500-2499	2500-3499	3500-4499	4500-5000	< 1500	< 2500	Mean
VMUL Akušerijos-ginekologijos klinika	3976	0	36	50	262	1869	1696	63	86	348	3334
		0.0	0.9	1.3	6.6	47.0	42.7	1.6	2.2	8.8	
Vilniaus gimdymo namai	3269	0	0	0	61	1454	1688	66	0	61	3528
		0.0	0.0	0.0	1.9	44.5	51.6	2.0	0.0	1.9	
VUL Santariškių kl. Centro filialas	1060	0	0	2	14	466	540	38	2	16	3548
		0.0	0.0	0.2	1.3	44.0	50.9	3.6	0.2	1.5	
Baltijos-Amerikos klinika	89	0	0	0	1	40	45	3	0	1	3532
		0.0	0.0	0.0	1.1	44.9	50.6	3.4	0.0	1.1	
Vilniaus miestas	8394	0	36	52	338	3829	3969	170	88	426	3439
		0.0	0.4	0.6	4.0	45.6	47.3	2.0	1.0	5.1	
Vilniaus gr. raj. ligoninės(+Visagino lig.)	1704	0	1	2	43	836	782	40	3	46	3460
		0.0	0.1	0.1	2.5	49.1	45.9	2.4	0.2	2.7	
Respub. Panevėžio ligoninė	1310	1	1	1	50	599	628	30	3	53	3480
		0.1	0.1	0.1	3.8	45.7	47.9	2.3	0.2	4.0	
Panevėžio gr. rajonų ligoninės	584	0	0	0	10	273	284	17	0	10	3513
		0.0	0.0	0.0	1.7	46.7	48.6	2.9	0.0	1.7	
<b>Vilniaus perinatologijos centras</b>	<b>11995</b>	<b>1</b>	<b>38</b>	<b>55</b>	<b>442</b>	<b>5539</b>	<b>5663</b>	<b>257</b>	<b>94</b>	<b>536</b>	<b>3450</b>
		<b>0.0</b>	<b>0.3</b>	<b>0.5</b>	<b>3.7</b>	<b>46.2</b>	<b>47.2</b>	<b>2.1</b>	<b>0.8</b>	<b>4.5</b>	
LSMUL Kauno klinikos	3302	2	36	85	324	1454	1323	78	123	447	3270
		0.1	1.1	2.6	9.8	44.0	40.1	2.4	3.7	13.5	
Kauno klin.ligon.filialas P. Mažylio GN	1176	0	0	0	10	500	639	27	0	10	3564
		0.0	0.0	0.0	0.9	42.5	54.3	2.3	0.0	0.9	
Resp.Kauno ligon.filialas Krikščion. GN	947	0	0	0	8	423	495	21	0	8	3569
		0.0	0.0	0.0	0.8	44.7	52.3	2.2	0.0	0.8	
Kauno klinikinė ligoninė	1151	0	0	0	16	574	547	14	0	16	3481
		0.0	0.0	0.0	1.4	49.9	47.5	1.2	0.0	1.4	
Kauno miestas	6576	2	36	85	358	2951	3004	140	123	481	3403
		0.0	0.6	1.3	5.4	44.9	45.7	2.1	1.9	7.3	
Kauno gr. rajonų ligoninės	2746	0	0	8	72	1326	1290	50	8	80	3464
		0.0	0.0	0.3	2.6	48.3	47.0	1.8	0.3	2.9	
Klaipėdos universit. ligoninė	3216	0	6	3	100	1356	1672	79	9	109	3519
		0.0	0.2	0.1	3.1	42.2	52.0	2.5	0.3	3.4	
Klaipėdos gr. rajonų ligoninės	1471	0	1	1	31	654	756	28	2	33	3528
		0.0	0.1	0.1	2.1	44.5	51.4	1.9	0.1	2.2	
RŠL Moters ir vaiko klinika	2019	0	2	4	84	931	960	38	6	90	3481
		0.0	0.1	0.2	4.2	46.1	47.5	1.9	0.3	4.5	
Šiaulių gr. rajonų ligoninės	856	0	0	1	19	408	413	15	1	20	3486
		0.0	0.0	0.1	2.2	47.7	48.2	1.8	0.1	2.3	
<b>Kauno perinatologijos centras</b>	<b>16885</b>	<b>2</b>	<b>45</b>	<b>102</b>	<b>664</b>	<b>7626</b>	<b>8096</b>	<b>350</b>	<b>149</b>	<b>813</b>	<b>3459</b>
		<b>0.0</b>	<b>0.3</b>	<b>0.6</b>	<b>3.9</b>	<b>45.2</b>	<b>47.9</b>	<b>2.1</b>	<b>0.9</b>	<b>4.8</b>	
<b>VISO</b>	<b>28880</b>	<b>3</b>	<b>83</b>	<b>157</b>	<b>1106</b>	<b>13165</b>	<b>13759</b>	<b>607</b>	<b>243</b>	<b>1349</b>	<b>3455</b>
<b>TOTAL</b>		<b>0.0</b>	<b>0.3</b>	<b>0.5</b>	<b>3.8</b>	<b>45.6</b>	<b>47.6</b>	<b>2.1</b>	<b>0.8</b>	<b>4.7</b>	

35 lentelė

## Išnešiotų naujagimių gimimo svoris (abs.sk.,%)

## Term infants by birthweight (number,%)

Gimimo vieta	Viso gyvi gimė	Išnešioti naujagimiai pagal svorį										
		Viso	< 500	500-999	1000-1499	1500-2499	2500-3499	3500-4499	4500-5000	< 500	500-1000	Mean
VMUL Akušerijos-ginekologijos klinika	3976	3549	0	0	0	62	1730	1694	63	0	62	3483
		100.0	0.0	0.0	0.0	1.7	48.7	47.7	1.8	0.0	1.7	
Vilniaus gimdymo namai	3269	3202	0	0	0	33	1416	1687	66	0	33	3547
		100.0	0.0	0.0	0.0	1.0	44.2	52.7	2.1	0.0	1.0	
VUL Santariškių kl. Centro filialas	1060	1026	0	0	0	6	445	537	38	0	6	3575
		100.0	0.0	0.0	0.0	0.6	43.4	52.3	3.7	0.0	0.6	
Baltijos-Amerikos klinika	89	89	0	0	0	1	40	45	3	0	1	3532
		100.0	0.0	0.0	0.0	1.1	44.9	50.6	3.4	0.0	1.1	
Vilniaus miestas	8394	7866	0	0	0	102	3631	3963	170	0	102	3522
		100.0	0.0	0.0	0.0	1.3	46.2	50.4	2.2	0.0	1.3	
Vilniaus gr. raj. ligoninės(+Visagino lig.)	1704	1674	0	0	0	32	820	782	40	0	32	3480
		100.0	0.0	0.0	0.0	1.9	49.0	46.7	2.4	0.0	1.9	
Respub. Panevėžio ligoninė	1310	1254	0	0	0	19	577	628	30	0	19	3530
		100.0	0.0	0.0	0.0	1.5	46.0	50.1	2.4	0.0	1.5	
Panevėžio gr. rajonų ligoninės	584	579	0	0	0	8	271	283	17	0	8	3519
		100.0	0.0	0.0	0.0	1.4	46.8	48.9	2.9	0.0	1.4	
<b>Vilniaus perinatologijos centras</b>	<b>11995</b>	<b>11374</b>	<b>0</b>	<b>0</b>	<b>0</b>	<b>161</b>	<b>5300</b>	<b>5656</b>	<b>257</b>	<b>0</b>	<b>161</b>	<b>3516</b>
		<b>100.0</b>	<b>0.0</b>	<b>0.0</b>	<b>0.0</b>	<b>1.4</b>	<b>46.6</b>	<b>49.7</b>	<b>2.3</b>	<b>0.0</b>	<b>1.4</b>	
LSMUL Kauno klinikos	3302	2745	0	0	0	66	1291	1311	77	0	66	3504
		100.0	0.0	0.0	0.0	2.4	47.0	47.8	2.8	0.0	2.4	
Kauno klin.ligon.filialas P. Mažylio GN	1176	1171	0	0	0	9	498	637	27	0	9	3565
		100.0	0.0	0.0	0.0	0.8	42.5	54.4	2.3	0.0	0.8	
Resp.Kauno ligon.filialas Krikščion. GN	947	943	0	0	0	7	420	495	21	0	7	3573
		100.0	0.0	0.0	0.0	0.7	44.5	52.5	2.2	0.0	0.7	
Kauno klinikinė ligoninė	1151	1112	0	0	0	8	547	543	14	0	8	3502
		100.0	0.0	0.0	0.0	0.7	49.2	48.8	1.3	0.0	0.7	
Kauno miestas	6576	5971	0	0	0	90	2756	2986	139	0	90	3526
		100.0	0.0	0.0	0.0	1.5	46.2	50.0	2.3	0.0	1.5	
Kauno gr. rajonų ligoninės	2746	2673	0	0	0	49	1284	1290	50	0	49	3490
		100.0	0.0	0.0	0.0	1.8	48.0	48.3	1.9	0.0	1.8	
Klaipėdos universit. ligoninė	3216	3045	0	0	0	35	1263	1668	79	0	35	3580
		100.0	0.0	0.0	0.0	1.1	41.5	54.8	2.6	0.0	1.1	
Klaipėdos gr. rajonų ligoninės	1471	1450	0	0	0	22	647	753	28	0	22	3541
		100.0	0.0	0.0	0.0	1.5	44.6	51.9	1.9	0.0	1.5	
RŠL Moters ir vaiko klinika	2019	1906	0	0	0	41	872	955	38	0	41	3538
		100.0	0.0	0.0	0.0	2.2	45.8	50.1	2.0	0.0	2.2	
Šiaulių gr. rajonų ligoninės	856	844	0	0	0	15	402	412	15	0	15	3498
		100.0	0.0	0.0	0.0	1.8	47.6	48.8	1.8	0.0	1.8	
<b>Kauno perinatologijos centras</b>	<b>16885</b>	<b>15890</b>	<b>0</b>	<b>0</b>	<b>0</b>	<b>252</b>	<b>7224</b>	<b>8065</b>	<b>349</b>	<b>0</b>	<b>252</b>	<b>3532</b>
		<b>100.0</b>	<b>0.0</b>	<b>0.0</b>	<b>0.0</b>	<b>1.6</b>	<b>45.5</b>	<b>50.8</b>	<b>2.2</b>	<b>0.0</b>	<b>1.6</b>	
<b>VISO</b>	<b>28880</b>	<b>27264</b>	<b>0</b>	<b>0</b>	<b>0</b>	<b>413</b>	<b>12524</b>	<b>13721</b>	<b>606</b>	<b>0</b>	<b>413</b>	<b>3525</b>
<b>TOTAL</b>		<b>100.0</b>	<b>0.0</b>	<b>0.0</b>	<b>0.0</b>	<b>1.5</b>	<b>45.9</b>	<b>50.3</b>	<b>2.2</b>	<b>0.0</b>	<b>1.5</b>	

36 lentelė

**Neišnešiotų naujagimių gimimo svoris (abs.sk.,%)**  
**Preterm infants by birthweight (number,%)**

Gimimo vieta	Viso gimė gyvi	Neišnešioti naujagimiai pagal svorį											
		Viso	< 500	500-749	750-999	1000-1499	1500-1999	1999-2499	2500-3499	3500 & ir >	< 1500	< 2500	vidurkis
Place of birth	Total no. of births	Total	< 500	500-749	750-999	1000-1499	1500-1999	1999-2499	2500-3499	3500 & >	< 1500	< 2500	Mean
VMUL Akušerijos-gine kologijos klinika	3976	427	0	13	23	50	89	111	139	2	86	286	2097
Vilniaus gimdymo namai	3269	67	0	0	0	0	3	25	38	1	0	28	2604
VUL Santariškių kl. Centro filialas	1060	34	0	0	0	2	0	8	21	3	2	10	2747
Baltijos-Amerikos klinika	89	0	0	0	0	0	0	0	0	0	0	0	0
Vilniaus miestas	8394	528	0	13	23	52	92	144	198	6	88	324	2203
Vilniaus gr. raj. li- goninės(+Visagino lig.)	1704	30	0	1	0	2	3	8	16	0	3	14	2354
Respub. Panevėžio ligoninė	1310	56	1	0	1	1	6	25	22	0	3	34	2353
Panevėžio gr. rajonų ligoninės	584	5	0	0	0	0	0	2	2	1	0	2	2826
<b>Vilniaus perinato- logijos centras</b>	<b>11995</b>	<b>621</b>	<b>1</b>	<b>14</b>	<b>24</b>	<b>55</b>	<b>101</b>	<b>180</b>	<b>239</b>	<b>7</b>	<b>94</b>	<b>375</b>	<b>2230</b>
LSMUL Kauno klinikos	3302	557	2	15	21	85	109	149	163	13	123	381	2121
Kauno klin.ligon.fi- lialas P. Mažylio GN	1176	5	0	0	0	0	0	1	2	2	0	1	3218
Resp.Kauno ligon.fi- lialas Krikščion. GN	947	4	0	0	0	0	1	0	3	0	0	1	2608
Kauno klinikinė ligoninė	1151	39	0	0	0	0	2	6	27	4	0	8	2876
Kauno miestas	6576	605	2	15	21	85	112	156	195	19	123	391	2182
Kauno gr. rajonų ligoninės	2746	73	0	0	0	8	6	17	42	0	8	31	2479
Klaipėdos universit. ligoninė	3216	171	0	1	5	3	23	42	93	4	9	74	2438
Klaipėdos gr. rajonų ligoninės	1471	21	0	0	1	1	1	8	7	3	2	11	2627
RŠL Moters ir vaiko klinika	2019	113	0	2	0	4	12	31	59	5	6	49	2518
Šiaulių gr. rajonų ligoninės	856	12	0	0	0	1	1	3	6	1	1	5	2644
<b>Kauno perinatologi- jos centras</b>	<b>16885</b>	<b>995</b>	<b>2</b>	<b>18</b>	<b>27</b>	<b>102</b>	<b>155</b>	<b>257</b>	<b>402</b>	<b>32</b>	<b>149</b>	<b>561</b>	<b>2301</b>
<b>VISO</b>	<b>28880</b>	<b>1616</b>	<b>3</b>	<b>32</b>	<b>51</b>	<b>157</b>	<b>256</b>	<b>437</b>	<b>641</b>	<b>39</b>	<b>243</b>	<b>936</b>	<b>2273</b>
<b>TOTAL</b>		<b>100.0</b>	<b>0.2</b>	<b>2.0</b>	<b>3.2</b>	<b>9.7</b>	<b>15.8</b>	<b>27.0</b>	<b>39.7</b>	<b>2.4</b>	<b>15.0</b>	<b>57.9</b>	

37 lentelė

**Naujagimių gestacinis amžius (abs.sk.,%)**  
**Newborns and gestational age (number,%)**

Gimimo vieta	Viso gimė gyvi	Gestacinis amžius (savaitės)										
		< 22	22	24	26	28	32	37	43	22	22	37
			-23	-25	-27	-31	-36	-42	ir >	-27	-36	ir >
Place of birth	Total no. of live births	Gestational age (weeks)										
		< 22	22	24	26	28	32	37	43	22	22	37
			-23	-25	-27	-31	-36	-42	ir >	-27	-36	ir >
VMUL Akušerijos-ginekologijos klinika	3976	0	5	9	21	69	323	3549	0	35	427	3549
		0.0	0.1	0.2	0.5	1.7	8.1	89.3	0.0	0.9	10.7	89.3
Vilniaus gimdymo namai	3269	0	0	0	0	0	67	3202	0	0	67	3202
		0.0	0.0	0.0	0.0	0.0	2.0	98.0	0.0	0.0	2.0	98.0
VUL Santariškių kl. Centro filialas	1060	0	0	0	1	3	30	1026	0	1	34	1026
		0.0	0.0	0.0	0.1	0.3	2.8	96.8	0.0	0.1	3.2	96.8
Baltijos-Amerikos klinika	89	0	0	0	0	0	0	89	0	0	0	89
		0.0	0.0	0.0	0.0	0.0	0.0	100.0	0.0	0.0	0.0	100.0
Vilniaus miestas	8394	0	5	9	22	72	420	7866	0	36	528	7866
		0.0	0.1	0.1	0.3	0.9	5.0	93.7	0.0	0.4	6.3	93.7
Vilniaus gr. raj. ligoninė(+Visagino lig.)	1704	0	1	0	3	0	26	1674	0	4	30	1674
		0.0	0.1	0.0	0.2	0.0	1.5	98.2	0.0	0.2	1.8	98.2
Respub. Panevėžio ligoninė	1310	0	1	0	1	1	53	1254	0	2	56	1254
		0.0	0.1	0.0	0.1	0.1	4.0	95.7	0.0	0.2	4.3	95.7
Panevėžio gr. rajonų ligoninės	584	0	0	0	0	1	4	579	0	0	5	579
		0.0	0.0	0.0	0.0	0.2	0.7	99.1	0.0	0.0	0.9	99.1
<b>Vilniaus perinatologijos centras</b>	<b>11995</b>	<b>0</b>	<b>7</b>	<b>9</b>	<b>26</b>	<b>74</b>	<b>505</b>	<b>11374</b>	<b>0</b>	<b>42</b>	<b>621</b>	<b>11374</b>
		<b>0.0</b>	<b>0.1</b>	<b>0.1</b>	<b>0.2</b>	<b>0.6</b>	<b>4.2</b>	<b>94.8</b>	<b>0.0</b>	<b>0.4</b>	<b>5.2</b>	<b>94.8</b>
LSMUL Kauno klinikos	3302	0	9	9	19	111	409	2745	0	37	557	2745
		0.0	0.3	0.3	0.6	3.4	12.4	83.1	0.0	1.1	16.9	83.1
Kauno klin.ligon.filialas P. Mažylio GN	1176	0	0	0	0	2	3	1171	0	0	5	1171
		0.0	0.0	0.0	0.0	0.2	0.3	99.6	0.0	0.0	0.4	99.6
Resp.Kauno ligon.filialas Krikščion. GN	947	0	0	0	0	0	4	943	0	0	4	943
		0.0	0.0	0.0	0.0	0.0	0.4	99.6	0.0	0.0	0.4	99.6
Kauno klinikinė ligoninė	1151	0	0	0	0	0	39	1112	0	0	39	1112
		0.0	0.0	0.0	0.0	0.0	3.4	96.6	0.0	0.0	3.4	96.6
Kauno miestas	6576	0	9	9	19	113	455	5971	0	37	605	5971
		0.0	0.1	0.1	0.3	1.7	6.9	90.8	0.0	0.6	9.2	90.8
Kauno gr. rajonų ligoninės	2746	0	0	0	1	8	64	2671	2	1	73	2673
		0.0	0.0	0.0	0.0	0.3	2.3	97.3	0.1	0.0	2.7	97.3
Klaipėdos universit. ligoninė	3216	0	1	3	3	9	155	3044	1	7	171	3045
		0.0	0.0	0.1	0.1	0.3	4.8	94.7	0.0	0.2	5.3	94.7
Klaipėdos gr. rajonų ligoninės	1471	0	1	0	1	3	16	1449	1	2	21	1450
		0.0	0.1	0.0	0.1	0.2	1.1	98.5	0.1	0.1	1.4	98.6
RŠL Moters ir vaiko klinika	2019	0	1	3	1	5	103	1906	0	5	113	1906
		0.0	0.0	0.1	0.0	0.2	5.1	94.4	0.0	0.2	5.6	94.4
Šiaulių gr. rajonų ligoninės	856	0	0	0	1	1	10	844	0	1	12	844
		0.0	0.0	0.0	0.1	0.1	1.2	98.6	0.0	0.1	1.4	98.6
<b>Kauno perinatologijos centras</b>	<b>16885</b>	<b>0</b>	<b>12</b>	<b>15</b>	<b>26</b>	<b>139</b>	<b>803</b>	<b>15886</b>	<b>4</b>	<b>53</b>	<b>995</b>	<b>15890</b>
		<b>0.0</b>	<b>0.1</b>	<b>0.1</b>	<b>0.2</b>	<b>0.8</b>	<b>4.8</b>	<b>94.1</b>	<b>0.0</b>	<b>0.3</b>	<b>5.9</b>	<b>94.1</b>
<b>VISO</b>	<b>28880</b>	<b>0</b>	<b>19</b>	<b>24</b>	<b>52</b>	<b>213</b>	<b>1308</b>	<b>27260</b>	<b>4</b>	<b>95</b>	<b>1616</b>	<b>27264</b>
<b>TOTAL</b>		<b>0.0</b>	<b>0.1</b>	<b>0.1</b>	<b>0.2</b>	<b>0.7</b>	<b>4.5</b>	<b>94.4</b>	<b>0.0</b>	<b>0.3</b>	<b>5.6</b>	<b>94.4</b>

38 lentelė

**Naujagimių įvertinimas pagal Apgar ir virkštelės arterinio kraujo pH (abs.sk.,%)  
Newborns, Apgar score, umbilical cord arterial blood pH (number,%)**

Gimimo vieta	Viso gimė gyvi	Apgar po 1 min.			Apgar po 5 min.			Virkštelės kraujo pH	
		0-3	4-6	7-10	0-3	4-6	7-10	Viso tirta	< 7.20
Place of birth	Total no. of live births	Apgar at 1 min.			Apgar at 5 min.			Umbilical cord arterial blood pH	
		0-3	4-6	7-10	0-3	4-6	7-10	Total	< 7.20
VMUL Akušerijos-ginekologijos klinika	3976	23	112	3841	15	13	3948	3908	398
		0.6	2.8	96.6	0.4	0.3	99.3	98.3	10.0
Vilniaus gimdymo namai	3269	6	40	3223	3	6	3260	429	196
		0.2	1.2	98.6	0.1	0.2	99.7	13.1	6.0
VUL Santariškių kl. Centro filialas	1060	7	16	1037	5	2	1053	944	127
		0.7	1.5	97.8	0.5	0.2	99.3	89.1	12.0
Baltijos-Amerikos klinika	89	0	0	89	0	0	89	0	0
		0.0	0.0	100.0	0.0	0.0	100.0	0.0	0.0
Vilniaus miestas	8394	36	168	8190	23	21	8350	5281	721
		0.4	2.0	97.6	0.3	0.3	99.5	62.9	8.6
Vilniaus gr. raj. ligoninės(+Visagino lig.)	1704	12	37	1655	5	6	1693	1	0
		0.7	2.2	97.1	0.3	0.4	99.4	0.1	0.0
Respub. Panevėžio ligoninė	1310	6	46	1258	4	3	1303	117	28
		0.5	3.5	96.0	0.3	0.2	99.5	8.9	2.1
Panevėžio gr. rajonų ligoninės	584	3	6	575	2	2	580	149	18
		0.5	1.0	98.5	0.3	0.3	99.3	25.5	3.1
<b>Vilniaus perinatologijos centras</b>	<b>11995</b>	<b>58</b>	<b>258</b>	<b>11679</b>	<b>35</b>	<b>33</b>	<b>11927</b>	<b>5548</b>	<b>767</b>
		<b>0.5</b>	<b>2.2</b>	<b>97.4</b>	<b>0.3</b>	<b>0.3</b>	<b>99.4</b>	<b>46.3</b>	<b>6.4</b>
LSMUL Kauno klinikos	3302	31	129	3142	15	34	3253	804	115
		0.9	3.9	95.2	0.5	1.0	98.5	24.3	3.5
Kauno klin.ligon.filialas P. Mažylio GN	1176	3	12	1161	2	1	1173	30	11
		0.3	1.0	98.7	0.2	0.1	99.7	2.6	0.9
Resp.Kauno ligon.filialas Krikščion. GN	947	6	5	936	1	2	944	2	1
		0.6	0.5	98.8	0.1	0.2	99.7	0.2	0.1
Kauno klinikinė ligoninė	1151	4	17	1130	3	1	1147	0	0
		0.3	1.5	98.2	0.3	0.1	99.7	0.0	0.0
Kauno miestas	6576	44	163	6369	21	38	6517	836	127
		0.7	2.5	96.9	0.3	0.6	99.1	12.7	1.9
Kauno gr. rajonų ligoninės	2746	14	37	2695	11	4	2731	0	0
		0.5	1.3	98.1	0.4	0.1	99.5	0.0	0.0
Klaipėdos universit. ligoninė	3216	7	43	3166	3	2	3211	110	30
		0.2	1.3	98.4	0.1	0.1	99.8	3.4	0.9
Klaipėdos gr. rajonų ligoninės	1471	5	7	1459	4	1	1466	0	0
		0.3	0.5	99.2	0.3	0.1	99.7	0.0	0.0
RŠL Moters ir vaiko klinika	2019	12	46	1961	8	13	1998	2	1
		0.6	2.3	97.1	0.4	0.6	99.0	0.1	0.0
Šiaulių gr. rajonų ligoninės	856	7	13	836	3	2	851	1	1
		0.8	1.5	97.7	0.4	0.2	99.4	0.1	0.1
<b>Kauno perinatologijos centras</b>	<b>16885</b>	<b>90</b>	<b>309</b>	<b>16486</b>	<b>51</b>	<b>60</b>	<b>16774</b>	<b>949</b>	<b>159</b>
		<b>0.5</b>	<b>1.8</b>	<b>97.6</b>	<b>0.3</b>	<b>0.4</b>	<b>99.3</b>	<b>5.6</b>	<b>0.9</b>
<b>VISO</b>	<b>28880</b>	<b>148</b>	<b>567</b>	<b>28165</b>	<b>86</b>	<b>93</b>	<b>28701</b>	<b>6497</b>	<b>926</b>
<b>TOTAL</b>		<b>0.5</b>	<b>2.0</b>	<b>97.5</b>	<b>0.3</b>	<b>0.3</b>	<b>99.4</b>	<b>22.5</b>	<b>3.2</b>

39 lentelė

## Naujagimių ligos (abs.sk.,1000 gyvų gim.)

## Newborn's diseases (number, per 1000 live births)

Gimimo vieta	Viso gimė gyvi	Viso sirgo	Viso ligų	Vidu- tin. ligų naujag	Išne- šioti nauja- gimiai	Viso sirgo išne- šiotų nauja- gimių	Viso ligų išne- šio- tiems	Neišne- šioti naujagi miai	Viso sirgo išne- šiotų nauja- gimių	Viso ligų išne- šio- tiems
Place of birth	Live births	Total no. of sick new- borns	Total no. of diseas es	Mean	Term newbor ns	Total no. of sick term newbor ns	Total no. of diseas es	Preterm newborn s	Total no. of sick preterm newborn s	Total no. of diseas es
VMUL Akušerijos-gine kologijos klinika	3976 1000.0	1668 419.5	3641 915.7	2.2	3549 1000.0	1243 350.2	1788 503.8	427 1000.0	425 995.3	1853 4339.6
Vilniaus gimdymo namai	3269 1000.0	1059 324.0	1451 443.9	1.4	3202 1000.0	993 310.1	1305 407.6	67 1000.0	66 985.1	146 2179.1
VUL Santariškių kl. Centro filialas	1060 1000.0	357 336.8	479 451.9	1.3	1026 1000.0	328 319.7	414 403.5	34 1000.0	29 852.9	65 1911.8
Baltijos-Amerikos klinika	89 1000.0	8 89.9	9 101.1	1.1	89 1000.0	8 89.9	9 101.1	0 1000.0	0 0.0	0 0.0
Vilniaus miestas	8394 1000.0	3092 368.4	5580 664.8	1.8	7866 1000.0	2572 327.0	3516 447.0	528 1000.0	520 984.8	2064 3909.1
Vilniaus gr. raj.ligo- ninės (+Visagino lig.)	1704 1000.0	491 288.1	938 550.5	1.9	1674 1000.0	467 279.0	870 519.7	30 1000.0	24 800.0	68 2266.7
Respub. Panevėžio ligoninė	1310 1000.0	429 327.5	718 548.1	1.7	1254 1000.0	374 298.2	563 449.0	56 1000.0	55 982.1	155 2767.9
Panevėžio gr. rajonų ligoninės	584 1000.0	103 176.4	139 238.0	1.3	579 1000.0	100 172.7	130 224.5	5 1000.0	3 600.0	9 1800.0
<b>Vilniaus perinato- logijos centras</b>	<b>11995 1000.0</b>	<b>4117 343.2</b>	<b>7380 615.3</b>	<b>1.8</b>	<b>11374 1000.0</b>	<b>3514 309.0</b>	<b>5080 446.6</b>	<b>621 1000.0</b>	<b>603 971.0</b>	<b>2300 3703.7</b>
LSMUL Kauno klinikos	3302 1000.0	1814 549.4	3793 1148.7	2.1	2745 1000.0	1268 461.9	1895 690.3	557 1000.0	546 980.3	1898 3407.5
Kauno klin.ligon.fi- lialas P. Mažylio GN	1176 1000.0	410 348.6	536 455.8	1.3	1171 1000.0	405 345.9	525 448.3	5 1000.0	5 1000.0	11 2200.0
Resp.Kauno ligon.fi- lialas Krikščion. GN	947 1000.0	413 436.1	590 623.0	1.4	943 1000.0	409 433.7	581 616.1	4 1000.0	4 1000.0	9 2250.0
Kauno klinikinė ligoninė	1151 1000.0	226 196.4	313 271.9	1.4	1112 1000.0	189 170.0	244 219.4	39 1000.0	37 948.7	69 1769.2
Kauno miestas	6576 1000.0	2863 435.4	5232 795.6	1.8	5971 1000.0	2271 380.3	3245 543.5	605 1000.0	592 978.5	1987 3284.3
Kauno gr. rajonų ligoninės	2746 1000.0	785 285.9	1095 398.8	1.4	2673 1000.0	730 273.1	994 371.9	73 1000.0	55 753.4	101 1383.6
Klaipėdos universit. ligoninė	3216 1000.0	842 261.8	1249 388.4	1.5	3045 1000.0	676 222.0	890 292.3	171 1000.0	166 970.8	359 2099.4
Klaipėdos gr. rajonų ligoninės	1471 1000.0	294 199.9	368 250.2	1.3	1450 1000.0	282 194.5	345 237.9	21 1000.0	12 571.4	23 1095.2
RŠL Moters ir vaiko klinika	2019 1000.0	871 431.4	1133 561.2	1.3	1906 1000.0	764 400.8	938 492.1	113 1000.0	107 946.9	195 1725.7
Šiaulių gr. rajonų ligoninės	856 1000.0	228 266.4	257 300.2	1.1	844 1000.0	217 257.1	244 289.1	12 1000.0	11 916.7	13 1083.3
<b>Kauno perinatologi- jos centras</b>	<b>16885 1000.0</b>	<b>5883 348.4</b>	<b>9334 552.8</b>	<b>1.6</b>	<b>15890 1000.0</b>	<b>4940 310.9</b>	<b>6656 418.9</b>	<b>995 1000.0</b>	<b>943 947.7</b>	<b>2678 2691.5</b>
<b>VISO</b>	<b>28880</b>	<b>10000</b>	<b>16714</b>	<b>1.7</b>	<b>27264</b>	<b>8454</b>	<b>11736</b>	<b>1616</b>	<b>1546</b>	<b>4978</b>
<b>TOTAL</b>	<b>1000.0</b>	<b>346.3</b>	<b>578.7</b>		<b>1000.0</b>	<b>310.1</b>	<b>430.5</b>	<b>1000.0</b>	<b>956.7</b>	<b>3080.4</b>

40 lentelė

**Naujagimių perinatalinis CNS pažeidimas (abs.sk.,1000 gyvų gim.)**  
**Newborns and perinatal CNS injury (number, per 1000 live births)**

Gimimo vieta	Viso gimė gyvi	CNS pažeidimo kodai (TLK-10) (+33.13)							Neonatal mirt.	
		Viso su CNS	P10, P11, P14	P20, P21	P52	P90	P91	Pagr. liga	Kita liga	
		33.10	33.11	33.11	33.8	33.11				
Place of birth	Live births	Perinatal CNS injury (ICD-10)							Neonatal deaths	
		Total with CNS	P10, P11, P14	P20, P21	P52	P90	P91	Main pathology	Others	
VMUL Akušerijos-ginekologijos klinika	3976	224	3	3	168	1	49	2	0	
	1000.0	56.3	0.8	0.8	42.3	0.3	12.3	0.5	0.0	
Vilniaus gimdymo namai	3269	14	2	0	2	1	9	1	0	
	1000.0	4.3	0.6	0.0	0.6	0.3	2.8	0.3	0.0	
VUL Santariškių kl. Centro filialas	1060	24	7	1	1	1	14	0	0	
	1000.0	22.6	6.6	0.9	0.9	0.9	13.2	0.0	0.0	
Baltijos-Amerikos klinika	89	1	0	0	0	0	1	0	0	
	1000.0	11.2	0.0	0.0	0.0	0.0	11.2	0.0	0.0	
Vilniaus miestas	8394	263	12	4	171	3	73	3	0	
	1000.0	31.3	1.4	0.5	20.4	0.4	8.7	0.4	0.0	
Vilniaus gr. raj.ligoninės(+Visagino lig.)	1704	71	7	17	0	1	46	1	0	
	1000.0	41.7	4.1	10.0	0.0	0.6	27.0	0.6	0.0	
Respub. Panevėžio ligoninė	1310	13	3	2	1	0	7	0	1	
	1000.0	9.9	2.3	1.5	0.8	0.0	5.3	0.0	0.8	
Panevėžio gr. rajonų ligoninės	584	14	1	4	0	0	9	0	0	
	1000.0	24.0	1.7	6.8	0.0	0.0	15.4	0.0	0.0	
<b>Vilniaus perinatalogijos centras</b>	<b>11995</b>	<b>361</b>	<b>23</b>	<b>27</b>	<b>172</b>	<b>4</b>	<b>135</b>	<b>4</b>	<b>1</b>	
	<b>1000.0</b>	<b>30.1</b>	<b>1.9</b>	<b>2.3</b>	<b>14.3</b>	<b>0.3</b>	<b>11.3</b>	<b>0.3</b>	<b>0.1</b>	
<b>LSMUL Kauno klinikos</b>	<b>3302</b>	<b>137</b>	<b>6</b>	<b>17</b>	<b>54</b>	<b>2</b>	<b>58</b>	<b>7</b>	<b>0</b>	
	1000.0	41.5	1.8	5.1	16.4	0.6	17.6	2.1	0.0	
Kauno klin.ligon.filialas P. Mažylio GN	1176	8	1	3	4	0	0	0	0	
	1000.0	6.8	0.9	2.6	3.4	0.0	0.0	0.0	0.0	
Resp.Kauno ligon.filialas Krikščion. GN	947	5	3	2	0	0	0	0	0	
	1000.0	5.3	3.2	2.1	0.0	0.0	0.0	0.0	0.0	
Kauno klinikinė ligoninė	1151	2	0	1	0	1	0	0	0	
	1000.0	1.7	0.0	0.9	0.0	0.9	0.0	0.0	0.0	
Kauno miestas	6576	152	10	23	58	3	58	7	0	
	1000.0	23.1	1.5	3.5	8.8	0.5	8.8	1.1	0.0	
Kauno gr. rajonų ligoninės	2746	6	0	2	0	0	4	1	0	
	1000.0	2.2	0.0	0.7	0.0	0.0	1.5	0.4	0.0	
Klaipėdos universit. ligoninė	3216	139	2	9	98	3	27	0	0	
	1000.0	43.2	0.6	2.8	30.5	0.9	8.4	0.0	0.0	
Klaipėdos gr. rajonų ligoninės	1471	15	0	2	0	1	12	1	0	
	1000.0	10.2	0.0	1.4	0.0	0.7	8.2	0.7	0.0	
RŠL Moters ir vaiko klinika	2019	51	2	15	0	1	33	0	0	
	1000.0	25.3	1.0	7.4	0.0	0.5	16.3	0.0	0.0	
Šiaulių gr. rajonų ligoninės	856	13	2	2	0	0	9	0	0	
	1000.0	15.2	2.3	2.3	0.0	0.0	10.5	0.0	0.0	
<b>Kauno perinatalogijos centras</b>	<b>16885</b>	<b>377</b>	<b>16</b>	<b>54</b>	<b>156</b>	<b>8</b>	<b>143</b>	<b>10</b>	<b>0</b>	
	<b>1000.0</b>	<b>22.3</b>	<b>0.9</b>	<b>3.2</b>	<b>9.2</b>	<b>0.5</b>	<b>8.5</b>	<b>0.6</b>	<b>0.0</b>	
<b>VISO</b>	<b>28880</b>	<b>738</b>	<b>39</b>	<b>81</b>	<b>328</b>	<b>12</b>	<b>278</b>	<b>14</b>	<b>1</b>	
<b>TOTAL</b>	<b>1000.0</b>	<b>25.6</b>	<b>1.4</b>	<b>2.8</b>	<b>11.4</b>	<b>0.4</b>	<b>9.6</b>	<b>0.5</b>	<b>0.0</b>	

## 41 lentelė

## Hipoksinis CNS pažeidimas, Apgar po 5 min. ir virkštelės kraujo pH (abs.sk.,%)

## Perinatal CNS injury, Apgar score at 5 min. and umbilical cord blood pH (number,%)

Gimimo vieta	Viso gimė gyvi	Hipok. CNS pažeid.	Apgar po 5 min.			Virkštelės kraujo pH		
			0-3	4-6	7-10	< 7.20	>= 7.20	Netirta
Place of birth	Live births	CNS injury	0-3	4-6	7-10	pH<7.20	pH>=7.20	No data
VMUL Akušerijos-ginekologijos klinika	3976	221	4	4	213	30	183	8
		100.0	1.8	1.8	96.4	13.6	82.8	3.6
Vilniaus gimdymo namai	3269	12	0	2	10	4	4	4
		100.0	0.0	16.7	83.3	33.3	33.3	33.3
VUL Santariškių kl. Centro filialas	1060	17	0	0	17	4	12	1
		100.0	0.0	0.0	100.0	23.5	70.6	5.9
Baltijos-Amerikos klinika	89	1	0	0	1	0	0	1
		100.0	0.0	0.0	100.0	0.0	0.0	100.0
Vilniaus miestas	8394	251	4	6	241	38	199	14
		100.0	1.6	2.4	96.0	15.1	79.3	5.6
Vilniaus gr. raj. ligoninės (+Visagino lig.)	1704	66	0	4	62	0	1	65
		100.0	0.0	6.1	93.9	0.0	1.5	98.5
Respub. Panevėžio ligoninė	1310	10	1	1	8	2	2	6
		100.0	10.0	10.0	80.0	20.0	20.0	60.0
Panevėžio gr. rajonų ligoninės	584	13	0	2	11	1	0	12
		100.0	0.0	15.4	84.6	7.7	0.0	92.3
<b>Vilniaus perinatologijos centras</b>	<b>11995</b>	<b>340</b>	<b>5</b>	<b>13</b>	<b>322</b>	<b>41</b>	<b>202</b>	<b>97</b>
		<b>100.0</b>	<b>1.5</b>	<b>3.8</b>	<b>94.7</b>	<b>12.1</b>	<b>59.4</b>	<b>28.5</b>
LSMUL Kauno klinikos	3302	131	6	14	111	9	45	77
		100.0	4.6	10.7	84.7	6.9	34.4	58.8
Kauno klin.ligon.filialas P. Mažylio GN	1176	7	0	0	7	0	1	6
		100.0	0.0	0.0	100.0	0.0	14.3	85.7
Resp.Kauno ligon.filialas Krikščion. GN	947	2	0	1	1	0	0	2
		100.0	0.0	50.0	50.0	0.0	0.0	100.0
Kauno klinikinė ligoninė	1151	2	0	0	2	0	0	2
		100.0	0.0	0.0	100.0	0.0	0.0	100.0
Kauno miestas	6576	142	6	15	121	9	46	87
		100.0	4.2	10.6	85.2	6.3	32.4	61.3
Kauno gr. rajonų ligoninės	2746	6	1	0	5	0	0	6
		100.0	16.7	0.0	83.3	0.0	0.0	100.0
Klaipėdos universit. ligoninė	3216	137	0	2	135	6	2	129
		100.0	0.0	1.5	98.5	4.4	1.5	94.2
Klaipėdos gr. rajonų ligoninės	1471	15	1	0	14	0	0	15
		100.0	6.7	0.0	93.3	0.0	0.0	100.0
RŠL Moters ir vaiko klinika	2019	49	0	4	45	0	0	49
		100.0	0.0	8.2	91.8	0.0	0.0	100.0
Šiaulių gr. rajonų ligoninės	856	11	0	0	11	0	0	11
		100.0	0.0	0.0	100.0	0.0	0.0	100.0
<b>Kauno perinatologijos centras</b>	<b>16885</b>	<b>361</b>	<b>9</b>	<b>21</b>	<b>331</b>	<b>15</b>	<b>48</b>	<b>298</b>
		<b>100.0</b>	<b>2.5</b>	<b>5.8</b>	<b>91.7</b>	<b>4.2</b>	<b>13.3</b>	<b>82.5</b>
<b>VISO</b>	<b>28880</b>	<b>701</b>	<b>14</b>	<b>34</b>	<b>653</b>	<b>56</b>	<b>250</b>	<b>395</b>
<b>TOTAL</b>		<b>100.0</b>	<b>2.0</b>	<b>4.9</b>	<b>93.2</b>	<b>8.0</b>	<b>35.7</b>	<b>56.3</b>



42 lentelė

**Išnešiotų naujagimių perinatalinis CNS pažeidimas (abs.sk., 1000 gyvų gim.)**  
**Term infants and perinatal CNS injury (number, per 1000 live births)**

Gimimo vieta	Viso gimė išnešiotų	CNS pažeidimo kodai (TLK-10) (+33.13)								
		Viso su CNS pažeid.	P10, P11, P14	P20, P21	P52	P90	P91	Neonatal mirtin	Pagrin. liga	Kita liga
Place of birth	Term infants	Perinatal CNS injury (ICD-10)								
		Total with CNS injury	P10, P11, P14	P20, P21	P52	P90	P91	Neonatal deaths	Main pathology	Others
VMUL Akušerijos-ginekologijos klinika	3549	91	2	1	56	1	31	0	0	
	1000.0	25.6	0.6	0.3	15.8	0.3	8.7	0.0	0.0	
Vilniaus gimdymo namai	3202	12	2	0	1	0	9	0	0	
	1000.0	3.7	0.6	0.0	0.3	0.0	2.8	0.0	0.0	
VUL Santariškių kl. Centro filialas	1026	21	7	1	0	0	13	0	0	
	1000.0	20.5	6.8	1.0	0.0	0.0	12.7	0.0	0.0	
Baltijos-Amerikos klinika	89	1	0	0	0	0	1	0	0	
	1000.0	11.2	0.0	0.0	0.0	0.0	11.2	0.0	0.0	
Vilniaus miestas	7866	125	11	2	57	1	54	0	0	
	1000.0	15.9	1.4	0.3	7.2	0.1	6.9	0.0	0.0	
Vilniaus gr. raj.ligoninės (+Visagino lig.)	1674	68	6	15	0	1	46	0	0	
	1000.0	40.6	3.6	9.0	0.0	0.6	27.5	0.0	0.0	
Respub. Panevėžio ligoninė	1254	9	3	1	0	0	5	0	0	
	1000.0	7.2	2.4	0.8	0.0	0.0	4.0	0.0	0.0	
Panevėžio gr. rajonų ligoninės	579	14	1	4	0	0	9	0	0	
	1000.0	24.2	1.7	6.9	0.0	0.0	15.5	0.0	0.0	
<b>Vilniaus perinatologijos centras</b>	<b>11374</b>	<b>216</b>	<b>21</b>	<b>22</b>	<b>57</b>	<b>2</b>	<b>114</b>	<b>0</b>	<b>0</b>	
	<b>1000.0</b>	<b>19.0</b>	<b>1.8</b>	<b>1.9</b>	<b>5.0</b>	<b>0.2</b>	<b>10.0</b>	<b>0.0</b>	<b>0.0</b>	
LSMUL Kauno klinikos	2745	30	5	3	15	2	5	0	0	
	1000.0	10.9	1.8	1.1	5.5	0.7	1.8	0.0	0.0	
Kauno klin.ligon.filialas P. Mažylio GN	1171	8	1	3	4	0	0	0	0	
	1000.0	6.8	0.9	2.6	3.4	0.0	0.0	0.0	0.0	
Resp.Kauno ligon.filialas Krikščion. GN	943	5	3	2	0	0	0	0	0	
	1000.0	5.3	3.2	2.1	0.0	0.0	0.0	0.0	0.0	
Kauno klinikinė ligoninė	1112	2	0	1	0	1	0	0	0	
	1000.0	1.8	0.0	0.9	0.0	0.9	0.0	0.0	0.0	
Kauno miestas	5971	45	9	9	19	3	5	0	0	
	1000.0	7.5	1.5	1.5	3.2	0.5	0.8	0.0	0.0	
Kauno gr. rajonų ligoninės	2673	6	0	2	0	0	4	1	0	
	1000.0	2.2	0.0	0.7	0.0	0.0	1.5	0.4	0.0	
Klaipėdos universit. ligoninė	3045	89	2	7	53	3	24	0	0	
	1000.0	29.2	0.7	2.3	17.4	1.0	7.9	0.0	0.0	
Klaipėdos gr. rajonų ligoninės	1450	14	0	1	0	1	12	0	0	
	1000.0	9.7	0.0	0.7	0.0	0.7	8.3	0.0	0.0	
RŠL Moters ir vaiko klinika	1906	46	2	14	0	1	29	0	0	
	1000.0	24.1	1.0	7.3	0.0	0.5	15.2	0.0	0.0	
Šiaulių gr. rajonų ligoninės	844	13	2	2	0	0	9	0	0	
	1000.0	15.4	2.4	2.4	0.0	0.0	10.7	0.0	0.0	
<b>Kauno perinatologijos centras</b>	<b>15890</b>	<b>214</b>	<b>15</b>	<b>36</b>	<b>72</b>	<b>8</b>	<b>83</b>	<b>2</b>	<b>0</b>	
	<b>1000.0</b>	<b>13.5</b>	<b>0.9</b>	<b>2.3</b>	<b>4.5</b>	<b>0.5</b>	<b>5.2</b>	<b>0.1</b>	<b>0.0</b>	
<b>VISO</b>	<b>27264</b>	<b>430</b>	<b>36</b>	<b>58</b>	<b>129</b>	<b>10</b>	<b>197</b>	<b>2</b>	<b>0</b>	
<b>TOTAL</b>	<b>1000.0</b>	<b>15.8</b>	<b>1.3</b>	<b>2.1</b>	<b>4.7</b>	<b>0.4</b>	<b>7.2</b>	<b>0.1</b>	<b>0.0</b>	

43 lentelė

**Neišnešiotų naujagimių perinatalinis CNS pažeidimas (abs.sk., 1000 gyvų gim.)**  
**Preterm infants and perinatal CNS injury (number, per 1000 live births)**

Gimimo vieta	Viso gimė neišnešiotų	CNS pažeidimo kodai (TLK-10) (+33.13)							Neonatal mirtin	
		Viso su CNS pažeid.	P10, P11 P14	P20, P21	P52	P90	P91	Pagrin. liga	Kita	
Place of birth	Preterm infants	Perinatal CNS injury (ICD-10)							Neonatal deaths	
		Total with CNS injury	P10, P11, P14	P20, P21	P52	P90	P91	Main pa thology	Others	
VMUL Akušerijos-gine kologijos klinika	427 1000.0	133 311.5	1 2.3	2 4.7	112 262.3	0 0.0	18 42.2	2 4.7	0 0.0	
Vilniaus gimdymo namai	67 1000.0	2 29.9	0 0.0	0 0.0	1 14.9	1 14.9	0 0.0	1 14.9	0 0.0	
VUL Santariškių kl. Centro filialas	34 1000.0	3 88.2	0 0.0	0 0.0	1 29.4	1 29.4	1 29.4	0 0.0	0 0.0	
Baltijos-Amerikos klinika	0 1000.0	0 0.0	0 0.0	0 0.0	0 0.0	0 0.0	0 0.0	0 0.0	0 0.0	
Vilniaus miestas	528 1000.0	138 261.4	1 1.9	2 3.8	114 215.9	2 3.8	19 36.0	3 5.7	0 0.0	
Vilniaus gr. raj.ligo- ninės(+Visagino lig.)	30 1000.0	3 100.0	1 33.3	2 66.7	0 0.0	0 0.0	0 0.0	1 33.3	0 0.0	
Respub. Panevėžio ligoninė	56 1000.0	4 71.4	0 0.0	1 17.9	1 17.9	0 0.0	2 35.7	0 0.0	1 0.0	
Panevėžio gr. rajonų ligoninės	5 1000.0	0 0.0	0 0.0	0 0.0	0 0.0	0 0.0	0 0.0	0 0.0	0 0.0	
<b>Vilniaus perinato- logijos centras</b>	<b>621 1000.0</b>	<b>145 233.5</b>	<b>2 3.2</b>	<b>5 8.1</b>	<b>115 185.2</b>	<b>2 3.2</b>	<b>21 33.8</b>	<b>4 6.4</b>	<b>1 0.0</b>	
LSMUL Kauno klinikos	557 1000.0	107 192.1	1 1.8	14 25.1	39 70.0	0 0.0	53 95.2	7 12.6	0 0.0	
Kauno klin.ligon.fi- lialas P. Mažylio GN	5 1000.0	0 0.0	0 0.0	0 0.0	0 0.0	0 0.0	0 0.0	0 0.0	0 0.0	
Resp.Kauno ligon.fi- lialas Krikščion. GN	4 1000.0	0 0.0	0 0.0	0 0.0	0 0.0	0 0.0	0 0.0	0 0.0	0 0.0	
Kauno klinikinė ligoninė	39 1000.0	0 0.0	0 0.0	0 0.0	0 0.0	0 0.0	0 0.0	0 0.0	0 0.0	
Kauno miestas	605 1000.0	107 176.9	1 1.7	14 23.1	39 64.5	0 0.0	53 87.6	7 11.6	0 0.0	
Kauno gr. rajonų ligoninės	73 1000.0	0 0.0	0 0.0	0 0.0	0 0.0	0 0.0	0 0.0	0 0.0	0 0.0	
Klaipėdos universit. ligoninė	171 1000.0	50 292.4	0 0.0	2 11.7	45 263.2	0 0.0	3 17.5	0 0.0	0 0.0	
Klaipėdos gr. rajonų ligoninės	21 1000.0	1 47.6	0 0.0	1 47.6	0 0.0	0 0.0	0 0.0	1 47.6	0 0.0	
RŠL Moters ir vaiko klinika	113 1000.0	5 44.2	0 0.0	1 8.8	0 0.0	0 0.0	4 35.4	0 0.0	0 0.0	
Šiaulių gr. rajonų ligoninės	12 1000.0	0 0.0	0 0.0	0 0.0	0 0.0	0 0.0	0 0.0	0 0.0	0 0.0	
<b>Kauno perinatologi- jos centras</b>	<b>995 1000.0</b>	<b>163 163.8</b>	<b>1 1.0</b>	<b>18 18.1</b>	<b>84 84.4</b>	<b>0 0.0</b>	<b>60 60.3</b>	<b>8 8.0</b>	<b>0 0.0</b>	
<b>VISO</b>	<b>1616</b>	<b>308</b>	<b>3</b>	<b>23</b>	<b>199</b>	<b>2</b>	<b>81</b>	<b>12</b>	<b>1</b>	
<b>TOTAL</b>	<b>1000.0</b>	<b>190.6</b>	<b>1.9</b>	<b>14.2</b>	<b>123.1</b>	<b>1.2</b>	<b>50.1</b>	<b>7.4</b>	<b>0.0</b>	

44 lentelė

**Neišnešiotų naujagimių KSS ir gestacinis amžius (abs.sk.,%)**  
**Preterm infants with RDS and gestational age (number,%)**

Gimimo vieta	Neišne   KSS ir bendras neišnešiotų skaičius	šioti  -----				
		naujagi   Viso   22-27   28-31   32-34   35-36	su KSS   sav.   sav.   sav.   sav.			
Place of birth	Total   R D S and number of preterm infants	no. of  -----				
		preterm   Total   22-27   28-31   32-34   35-36	infants   with   weeks   weeks   weeks   weeks	RDS		
VMUL Akušerijos-gine kologijos klinika	427	102	35/ 35	45/ 69	21/138	1/ 185
		23.9	100.0	65.2	15.2	0.5
Vilniaus gimdymo namai	67	2	0/ 0	0/ 0	1/ 13	1/ 54
		3.0	0.0	0.0	7.7	1.9
VUL Santariškių kl. Centro filialas	34	2	0/ 1	1/ 3	0/ 5	1/ 25
		5.9	0.0	33.3	0.0	4.0
Baltijos-Amerikos klinika	0	0	0/ 0	0/ 0	0/ 0	0/ 0
		0.0	0.0	0.0	0.0	0.0
Vilniaus miestas	528	106	35/ 36	46/ 72	22/156	3/ 264
		20.1	97.2	63.9	14.1	1.1
Vilniaus gr. raj. li- goninės(+Visagino lig.)	30	3	2/ 4	0/ 0	1/ 8	0/ 18
		10.0	50.0	0.0	12.5	0.0
Respub. Panevėžio ligoninė	56	3	1/ 2	0/ 1	1/ 17	1/ 36
		5.4	50.0	0.0	5.9	2.8
Panevėžio gr. rajonų ligoninės	5	0	0/ 0	0/ 1	0/ 1	0/ 3
		0.0	0.0	0.0	0.0	0.0
<b>Vilniaus perinato- logijos centras</b>	<b>621</b>	<b>113</b>	<b>38/ 42</b>	<b>46/ 74</b>	<b>25/183</b>	<b>4/ 322</b>
		<b>18.2</b>	<b>90.5</b>	<b>62.2</b>	<b>13.7</b>	<b>1.2</b>
LSMUL Kauno klinikos	557	95	28/ 37	38/111	19/153	10/ 256
		17.1	75.7	34.2	12.4	3.9
Kauno klin.ligon.fi- lialas P. Mažylio GN	5	1	0/ 0	0/ 2	1/ 1	0/ 2
		20.0	0.0	0.0	100.0	0.0
Resp.Kauno ligon.fi- lialas Krikščion. GN	4	0	0/ 0	0/ 0	0/ 1	0/ 3
		0.0	0.0	0.0	0.0	0.0
Kauno klinikinė ligoninė	39	0	0/ 0	0/ 0	0/ 5	0/ 34
		0.0	0.0	0.0	0.0	0.0
Kauno miestas	605	96	28/ 37	38/113	20/160	10/ 295
		15.9	75.7	33.6	12.5	3.4
Kauno gr. rajonų ligoninės	73	4	0/ 1	2/ 8	1/ 11	1/ 53
		5.5	0.0	25.0	9.1	1.9
Klaipėdos universit. ligoninė	171	33	6/ 7	6/ 9	16/ 50	5/ 105
		19.3	85.7	66.7	32.0	4.8
Klaipėdos gr. rajonų ligoninės	21	0	0/ 2	0/ 3	0/ 4	0/ 12
		0.0	0.0	0.0	0.0	0.0
RŠL Moters ir vaiko klinika	113	6	2/ 5	0/ 5	2/ 32	2/ 71
		5.3	40.0	0.0	6.2	2.8
Šiaulių gr. rajonų ligoninės	12	1	0/ 1	1/ 1	0/ 1	0/ 9
		8.3	0.0	100.0	0.0	0.0
<b>Kauno perinatologi- jos centras</b>	<b>995</b>	<b>140</b>	<b>36/ 53</b>	<b>47/139</b>	<b>39/258</b>	<b>18/ 545</b>
		<b>14.1</b>	<b>67.9</b>	<b>33.8</b>	<b>15.1</b>	<b>3.3</b>
<b>VISO</b>	<b>1616</b>	<b>253</b>	<b>74/ 95</b>	<b>93/213</b>	<b>64/441</b>	<b>22/ 867</b>
<b>TOTAL</b>		<b>15.7</b>	<b>77.9</b>	<b>43.7</b>	<b>14.5</b>	<b>2.5</b>

## 45 lentelė

## Neišnešioti naujagimiai, vaisiaus brandinimas ir gestacinis amžius

(abs.sk.,%)

## Preterm infants, antenatal steroids and gestational age

(number,%)

Gimimo vieta	Viso gimė gyvi	Viso gimė neišnešiotų	Skirti steroidai									
			Viso	22-27 sav.	28-31 sav.	32-34 sav.	35-36 sav.					
Place of birth	Total no. of live births	Total no. of preterm births	Antenatal steroids									
			Total	22-27 weeks	28-31 weeks	32-34 weeks	35-36 weeks					
VMUL Akušerijos-ginekologijos klinika	3976	427	211	28/ 35	57/ 69	94/138	32/ 185	49.4	80.0	82.6	68.1	17.3
Vilniaus gimdymo namai	3269	67	4	0/ 0	0/ 0	3/ 13	1/ 54	6.0	0.0	0.0	23.1	1.9
VUL Santariškių kl. Centro filialas	1060	34	3	0/ 1	0/ 3	1/ 5	2/ 25	8.8	0.0	0.0	20.0	8.0
Baltijos-Amerikos klinika	89	0	0	0/ 0	0/ 0	0/ 0	0/ 0	0.0	0.0	0.0	0.0	0.0
Vilniaus miestas	8394	528	218	28/ 36	57/ 72	98/156	35/ 264	41.3	77.8	79.2	62.8	13.3
Vilniaus gr. raj. ligoninės (+Visagino lig.)	1704	30	0	0/ 4	0/ 0	0/ 8	0/ 18	0.0	0.0	0.0	0.0	0.0
Respub. Panevėžio ligoninė	1310	56	4	0/ 2	0/ 1	2/ 17	2/ 36	7.1	0.0	0.0	11.8	5.6
Panevėžio gr. rajonų ligoninės	584	5	0	0/ 0	0/ 1	0/ 1	0/ 3	0.0	0.0	0.0	0.0	0.0
<b>Vilniaus perinatologijos centras</b>	<b>11995</b>	<b>621</b>	<b>222</b>	<b>28/ 42</b>	<b>57/ 74</b>	<b>100/183</b>	<b>37/ 322</b>	<b>35.7</b>	<b>66.7</b>	<b>77.0</b>	<b>54.6</b>	<b>11.5</b>
LSMUL Kauno klinikos	3302	557	227	25/ 37	79/111	83/153	40/ 256	40.8	67.6	71.2	54.2	15.6
Kauno klin.ligon.filialas P. Mažylio GN	1176	5	0	0/ 0	0/ 2	0/ 1	0/ 2	0.0	0.0	0.0	0.0	0.0
Resp.Kauno ligon.filialas Krikščion. GN	947	4	0	0/ 0	0/ 0	0/ 1	0/ 3	0.0	0.0	0.0	0.0	0.0
Kauno klinikinė ligoninė	1151	39	0	0/ 0	0/ 0	0/ 5	0/ 34	0.0	0.0	0.0	0.0	0.0
Kauno miestas	6576	605	227	25/ 37	79/113	83/160	40/ 295	37.5	67.6	69.9	51.9	13.6
Kauno gr. rajonų ligoninės	2746	73	0	0/ 1	0/ 8	0/ 11	0/ 53	0.0	0.0	0.0	0.0	0.0
Klaipėdos universit. ligoninė	3216	171	20	0/ 7	3/ 9	12/ 50	5/ 105	11.7	0.0	33.3	24.0	4.8
Klaipėdos gr. rajonų ligoninės	1471	21	0	0/ 2	0/ 3	0/ 4	0/ 12	0.0	0.0	0.0	0.0	0.0
RŠL Moters ir vaiko klinika	2019	113	6	0/ 5	1/ 5	4/ 32	1/ 71	5.3	0.0	20.0	12.5	1.4
Šiaulių gr. rajonų ligoninės	856	12	0	0/ 1	0/ 1	0/ 1	0/ 9	0.0	0.0	0.0	0.0	0.0
<b>Kauno perinatologijos centras</b>	<b>16885</b>	<b>995</b>	<b>253</b>	<b>25/ 53</b>	<b>83/139</b>	<b>99/258</b>	<b>46/ 545</b>	<b>25.4</b>	<b>47.2</b>	<b>59.7</b>	<b>38.4</b>	<b>8.4</b>
<b>VISO</b>	<b>28880</b>	<b>1616</b>	<b>475</b>	<b>53/ 95</b>	<b>140/213</b>	<b>199/441</b>	<b>83/ 867</b>	<b>29.4</b>	<b>55.8</b>	<b>65.7</b>	<b>45.1</b>	<b>9.6</b>
<b>TOTAL</b>												

46 lentelė

**Naujagimiai ir įgimtos formavimosi ydos (abs.sk., 1000 gyvų gim.)**  
**Newborns and congenital malformations (number, per 1000 live births)**

Gimimo vieta	Viso gimė gyvi	Viso su anomalijom	TLK - 10 kodai								
			Q00- Q07	Q20- Q28	Q30- Q34	Q35- Q37	Q39- Q45	Q60- Q64	Q65- Q79	Q87- Q89	Q90- Q99
Place of birth	Total no. of live births	Total no. of cong. malf.	ICD - 10 code								
			Q00- Q07	Q20- Q28	Q30- Q34	Q35- Q37	Q39- Q45	Q60- Q64	Q65- Q79	Q87- Q89	Q90- Q99
VMUL Akušerijos-ginekologijos klinika	3976	165	2	46	0	11	3	25	42	15	9
1000.0	41.5	0.5	11.6	0.0	2.8	0.8	6.3	10.6	3.8	2.3	
Vilniaus gimdymo namai	3269	63	2	6	0	1	2	1	16	1	4
1000.0	19.3	0.6	1.8	0.0	0.3	0.6	0.3	4.9	0.3	1.2	
VUL Santariškių kl. Centro filialas	1060	25	1	1	0	1	0	0	13	0	1
1000.0	23.6	0.9	0.9	0.0	0.9	0.0	0.0	12.3	0.0	0.9	
Baltijos-Amerikos klinika	89	1	0	1	0	0	0	0	0	0	0
1000.0	11.2	0.0	11.2	0.0	0.0	0.0	0.0	0.0	0.0	0.0	
Vilniaus miestas	8394	254	5	54	0	13	5	26	71	16	14
1000.0	30.3	0.6	6.4	0.0	1.5	0.6	3.1	8.5	1.9	1.7	
Vilniaus gr. raj.ligoninės(+Visagino lig.)	1704	46	0	6	1	4	1	0	14	0	2
1000.0	27.0	0.0	3.5	0.6	2.3	0.6	0.0	8.2	0.0	1.2	
Respub. Panevėžio ligoninė	1310	40	1	22	0	3	0	2	8	2	1
1000.0	30.5	0.8	16.8	0.0	2.3	0.0	1.5	6.1	1.5	0.8	
Panevėžio gr. rajonų ligoninės	584	11	0	2	0	1	0	0	8	0	1
1000.0	18.8	0.0	3.4	0.0	1.7	0.0	0.0	13.7	0.0	1.7	
<b>Vilniaus perinatologijos centras</b>	<b>11995</b>	<b>351</b>	<b>6</b>	<b>84</b>	<b>1</b>	<b>21</b>	<b>6</b>	<b>28</b>	<b>101</b>	<b>18</b>	<b>18</b>
<b>1000.0</b>	<b>29.3</b>	<b>0.5</b>	<b>7.0</b>	<b>0.1</b>	<b>1.8</b>	<b>0.5</b>	<b>2.3</b>	<b>8.4</b>	<b>1.5</b>	<b>1.5</b>	
LSMUL Kauno klinikos	3302	407	19	162	1	10	6	24	66	14	11
1000.0	123.3	5.8	49.1	0.3	3.0	1.8	7.3	20.0	4.2	3.3	
Kauno klin.ligon.filialas P. Mažylio GN	1176	79	0	3	0	0	0	0	21	0	2
1000.0	67.2	0.0	2.6	0.0	0.0	0.0	0.0	17.9	0.0	1.7	
Resp.Kauno ligon.filialas Krikščion. GN	947	56	0	5	0	3	1	0	19	0	0
1000.0	59.1	0.0	5.3	0.0	3.2	1.1	0.0	20.1	0.0	0.0	
Kauno klinikinė ligoninė	1151	18	1	6	0	0	0	1	4	1	0
1000.0	15.6	0.9	5.2	0.0	0.0	0.0	0.9	3.5	0.9	0.0	
Kauno miestas	6576	560	20	176	1	13	7	25	110	15	13
1000.0	85.2	3.0	26.8	0.2	2.0	1.1	3.8	16.7	2.3	2.0	
Kauno gr. rajonų ligoninės	2746	107	1	15	1	6	1	0	29	0	3
1000.0	39.0	0.4	5.5	0.4	2.2	0.4	0.0	10.6	0.0	1.1	
Klaipėdos universit. ligoninė	3216	83	5	55	0	3	3	1	8	2	6
1000.0	25.8	1.6	17.1	0.0	0.9	0.9	0.3	2.5	0.6	1.9	
Klaipėdos gr. rajonų ligoninės	1471	40	2	9	0	1	1	1	12	0	3
1000.0	27.2	1.4	6.1	0.0	0.7	0.7	0.7	8.2	0.0	2.0	
RŠL Moters ir vaiko klinika	2019	142	2	39	2	2	0	1	60	2	1
1000.0	70.3	1.0	19.3	1.0	1.0	0.0	0.5	29.7	1.0	0.5	
Šiaulių gr. rajonų ligoninės	856	18	0	8	0	1	0	0	5	0	0
1000.0	21.0	0.0	9.4	0.0	1.2	0.0	0.0	5.8	0.0	0.0	
<b>Kauno perinatologijos centras</b>	<b>16885</b>	<b>950</b>	<b>30</b>	<b>302</b>	<b>4</b>	<b>26</b>	<b>12</b>	<b>28</b>	<b>224</b>	<b>19</b>	<b>26</b>
<b>1000.0</b>	<b>56.3</b>	<b>1.8</b>	<b>17.9</b>	<b>0.2</b>	<b>1.5</b>	<b>0.7</b>	<b>1.7</b>	<b>13.3</b>	<b>1.1</b>	<b>1.5</b>	
<b>VISO</b>	<b>28880</b>	<b>1301</b>	<b>36</b>	<b>386</b>	<b>5</b>	<b>47</b>	<b>18</b>	<b>56</b>	<b>325</b>	<b>37</b>	<b>44</b>
<b>TOTAL</b>	<b>1000.0</b>	<b>45.0</b>	<b>1.2</b>	<b>13.4</b>	<b>0.2</b>	<b>1.6</b>	<b>0.6</b>	<b>1.9</b>	<b>11.3</b>	<b>1.3</b>	<b>1.5</b>

47 lentelė

**Naujagimių įgimtos formavimosi ydos ir gestacinis amžius  
(abs.sk.,%)**
**Newborns with congenital malformations by gestational age  
(number,%)**

Gimimo vieta	Viso gimė gyvi	Įgimtos anomalijos				
		Viso	22-27 sav.	28-31 sav.	32-36 sav.	37 ir > sav.
Place of birth	Total no. of live births	Total	22-27 weeks	28-31 weeks	32-36 weeks	37 ir > weeks
VMUL Akušerijos-gine kologijos klinika	3976	165	1/ 35	2/ 69	21/ 323	141/ 3549
		4.1	2.9	2.9	6.5	4.0
Vilniaus gimdymo namai	3269	63	0/ 0	0/ 0	1/ 67	62/ 3202
		1.9	0.0	0.0	1.5	1.9
VUL Santariškių kl. Centro filialas	1060	25	0/ 1	0/ 3	0/ 30	25/ 1026
		2.4	0.0	0.0	0.0	2.4
Baltijos-Amerikos klinika	89	1	0/ 0	0/ 0	0/ 0	1/ 89
		1.1	0.0	0.0	0.0	1.1
Vilniaus miestas	8394	254	1/ 36	2/ 72	22/ 420	229/ 7866
		3.0	2.8	2.8	5.2	2.9
Vilniaus gr. raj. li- goninės(+Visagino lig.)	1704	46	0/ 4	0/ 0	3/ 26	43/ 1674
		2.7	0.0	0.0	11.5	2.6
Respub. Panevėžio ligoninė	1310	40	0/ 2	0/ 1	2/ 53	38/ 1254
		3.1	0.0	0.0	3.8	3.0
Panevėžio gr. rajonų ligoninės	584	11	0/ 0	0/ 1	0/ 4	11/ 579
		1.9	0.0	0.0	0.0	1.9
<b>Vilniaus perinato- logijos centras</b>	<b>11995</b>	<b>351</b>	<b>1/ 42</b>	<b>2/ 74</b>	<b>27/ 505</b>	<b>321/11374</b>
		<b>2.9</b>	<b>2.4</b>	<b>2.7</b>	<b>5.3</b>	<b>2.8</b>
LSMUL Kauno klinikos	3302	407	17/ 37	24/111	61/ 409	305/ 2745
		12.3	45.9	21.6	14.9	11.1
Kauno klin.ligon.fi- lialas P. Mažylio GN	1176	79	0/ 0	1/ 2	0/ 3	78/ 1171
		6.7	0.0	50.0	0.0	6.7
Resp.Kauno ligon.fi- lialas Krikščion. GN	947	56	0/ 0	0/ 0	1/ 4	55/ 943
		5.9	0.0	0.0	25.0	5.8
Kauno klinikinė ligoninė	1151	18	0/ 0	0/ 0	1/ 39	17/ 1112
		1.6	0.0	0.0	2.6	1.5
Kauno miestas	6576	560	17/ 37	25/113	63/ 455	455/ 5971
		8.5	45.9	22.1	13.8	7.6
Kauno gr. rajonų ligoninės	2746	107	0/ 1	0/ 8	2/ 64	105/ 2673
		3.9	0.0	0.0	3.1	3.9
Klaipėdos universit. ligoninė	3216	83	0/ 7	2/ 9	25/ 155	56/ 3045
		2.6	0.0	22.2	16.1	1.8
Klaipėdos gr. rajonų ligoninės	1471	40	0/ 2	0/ 3	0/ 16	40/ 1450
		2.7	0.0	0.0	0.0	2.8
RŠL Moters ir vaiko klinika	2019	142	0/ 5	0/ 5	9/ 103	133/ 1906
		7.0	0.0	0.0	8.7	7.0
Šiaulių gr. rajonų ligoninės	856	18	0/ 1	0/ 1	1/ 10	17/ 844
		2.1	0.0	0.0	10.0	2.0
<b>Kauno perinatologi- jos centras</b>	<b>16885</b>	<b>950</b>	<b>17/ 53</b>	<b>27/139</b>	<b>100/ 803</b>	<b>806/15890</b>
		<b>5.6</b>	<b>32.1</b>	<b>19.4</b>	<b>12.5</b>	<b>5.1</b>
<b>VISO</b>	<b>28880</b>	<b>1301</b>	<b>18/ 95</b>	<b>29/213</b>	<b>127/1308</b>	<b>1127/27264</b>
<b>TOTAL</b>		<b>4.5</b>	<b>18.9</b>	<b>13.6</b>	<b>9.7</b>	<b>4.1</b>

48 lentelė

**Naujagimių mirtingumas ir įgimtos formavimosi ydos (abs.sk.,1000 gyvų gim.)**  
**Neonatal death and congenital malformations (number, per 1000 live births)**

Gimimo vieta	Viso gimė gyvi	TLK - 10 kodai										
		Nauja-gimė su Q	Nauja-gimė su Q	Q00- Q07	Q20- Q28	Q30- Q34	Q35- Q37	Q39- Q45	Q60- Q64	Q65- Q79	Q87- Q89	Q90- Q99
Place of birth	Total no. of live births	ICD - 10 code										
		Neona-tal deaths	Neona-tal deaths with Q	Q00- Q07	Q20- Q28	Q30- Q34	Q35- Q37	Q39- Q45	Q60- Q64	Q65- Q79	Q87- Q89	Q90- Q99
VMUL Akušerijos-gine kologijos klinika	3976	29	11	0	4	0	0	0	0	2	5	0
1000.0	1000.0	7.3	2.8	0.0	1.0	0.0	0.0	0.0	0.0	0.5	1.3	0.0
Vilniaus gimdymo namai	3269	1	0	0	0	0	0	0	0	0	0	0
1000.0	1000.0	0.3	0.0	0.0	0.0	0.0	0.0	0.0	0.0	0.0	0.0	0.0
VUL Santariškių kl. Centro filialas	1060	3	0	0	0	0	0	0	0	0	0	0
1000.0	1000.0	2.8	0.0	0.0	0.0	0.0	0.0	0.0	0.0	0.0	0.0	0.0
Baltijos-Amerikos klinika	89	0	0	0	0	0	0	0	0	0	0	0
1000.0	1000.0	0.0	0.0	0.0	0.0	0.0	0.0	0.0	0.0	0.0	0.0	0.0
Vilniaus miestas	8394	33	11	0	4	0	0	0	0	2	5	0
1000.0	1000.0	3.9	1.3	0.0	0.5	0.0	0.0	0.0	0.0	0.2	0.6	0.0
Vilniaus gr. raj.ligo-ninės(+Visagino lig.)	1704	4	0	0	0	0	0	0	0	0	0	0
1000.0	1000.0	2.3	0.0	0.0	0.0	0.0	0.0	0.0	0.0	0.0	0.0	0.0
Respub. Panevėžio ligoninė	1310	1	0	0	0	0	0	0	0	0	0	0
1000.0	1000.0	0.8	0.0	0.0	0.0	0.0	0.0	0.0	0.0	0.0	0.0	0.0
Panevėžio gr. rajonų ligoninės	584	0	0	0	0	0	0	0	0	0	0	0
1000.0	1000.0	0.0	0.0	0.0	0.0	0.0	0.0	0.0	0.0	0.0	0.0	0.0
<b>Vilniaus perinato-logijos centras</b>	<b>11995</b>	<b>39</b>	<b>11</b>	<b>0</b>	<b>4</b>	<b>0</b>	<b>0</b>	<b>0</b>	<b>0</b>	<b>2</b>	<b>5</b>	<b>0</b>
<b>1000.0</b>	<b>1000.0</b>	<b>3.3</b>	<b>0.9</b>	<b>0.0</b>	<b>0.3</b>	<b>0.0</b>	<b>0.0</b>	<b>0.0</b>	<b>0.0</b>	<b>0.2</b>	<b>0.4</b>	<b>0.0</b>
LSMUL Kauno klinikos	3302	32	11	0	0	0	0	0	2	2	5	1
1000.0	1000.0	9.7	3.3	0.0	0.0	0.0	0.0	0.0	0.6	0.6	1.5	0.3
Kauno klin.ligon.filialas P. Mažylio GN	1176	0	0	0	0	0	0	0	0	0	0	0
1000.0	1000.0	0.0	0.0	0.0	0.0	0.0	0.0	0.0	0.0	0.0	0.0	0.0
Resp.Kauno ligon.filialas Krikščion. GN	947	0	0	0	0	0	0	0	0	0	0	0
1000.0	1000.0	0.0	0.0	0.0	0.0	0.0	0.0	0.0	0.0	0.0	0.0	0.0
Kauno klinikinė ligoninė	1151	2	1	0	0	0	0	0	0	1	0	0
1000.0	1000.0	1.7	0.9	0.0	0.0	0.0	0.0	0.0	0.0	0.9	0.0	0.0
Kauno miestas	6576	34	12	0	0	0	0	0	2	3	5	1
1000.0	1000.0	5.2	1.8	0.0	0.0	0.0	0.0	0.0	0.3	0.5	0.8	0.2
Kauno gr. rajonų ligoninės	2746	1	0	0	0	0	0	0	0	0	0	0
1000.0	1000.0	0.4	0.0	0.0	0.0	0.0	0.0	0.0	0.0	0.0	0.0	0.0
Klaipėdos universit. ligoninė	3216	4	1	0	0	0	0	0	0	0	1	0
1000.0	1000.0	1.2	0.3	0.0	0.0	0.0	0.0	0.0	0.0	0.0	0.3	0.0
Klaipėdos gr. rajonų ligoninės	1471	4	1	1	0	0	0	0	0	0	0	0
1000.0	1000.0	2.7	0.7	0.7	0.0	0.0	0.0	0.0	0.0	0.0	0.0	0.0
RŠL Moters ir vaiko klinika	2019	2	1	0	0	0	0	0	0	0	1	0
1000.0	1000.0	1.0	0.5	0.0	0.0	0.0	0.0	0.0	0.0	0.0	0.5	0.0
Šiaulių gr. rajonų ligoninės	856	0	0	0	0	0	0	0	0	0	0	0
1000.0	1000.0	0.0	0.0	0.0	0.0	0.0	0.0	0.0	0.0	0.0	0.0	0.0
<b>Kauno perinatologi-jos centras</b>	<b>16885</b>	<b>46</b>	<b>15</b>	<b>1</b>	<b>0</b>	<b>0</b>	<b>0</b>	<b>0</b>	<b>2</b>	<b>3</b>	<b>7</b>	<b>1</b>
<b>1000.0</b>	<b>1000.0</b>	<b>2.7</b>	<b>0.9</b>	<b>0.1</b>	<b>0.0</b>	<b>0.0</b>	<b>0.0</b>	<b>0.0</b>	<b>0.1</b>	<b>0.2</b>	<b>0.4</b>	<b>0.1</b>
<b>VISO</b>	<b>28880</b>	<b>85</b>	<b>26</b>	<b>1</b>	<b>4</b>	<b>0</b>	<b>0</b>	<b>0</b>	<b>2</b>	<b>5</b>	<b>12</b>	<b>1</b>
<b>TOTAL</b>	<b>1000.0</b>	<b>2.9</b>	<b>0.9</b>	<b>0.0</b>	<b>0.1</b>	<b>0.0</b>	<b>0.0</b>	<b>0.0</b>	<b>0.1</b>	<b>0.2</b>	<b>0.4</b>	<b>0.0</b>

## 49 lentelė

## Įgimtos formavimosi ydos (abs.sk.,1000 gim.)

## Congenital malformations (number, per 1000 births)

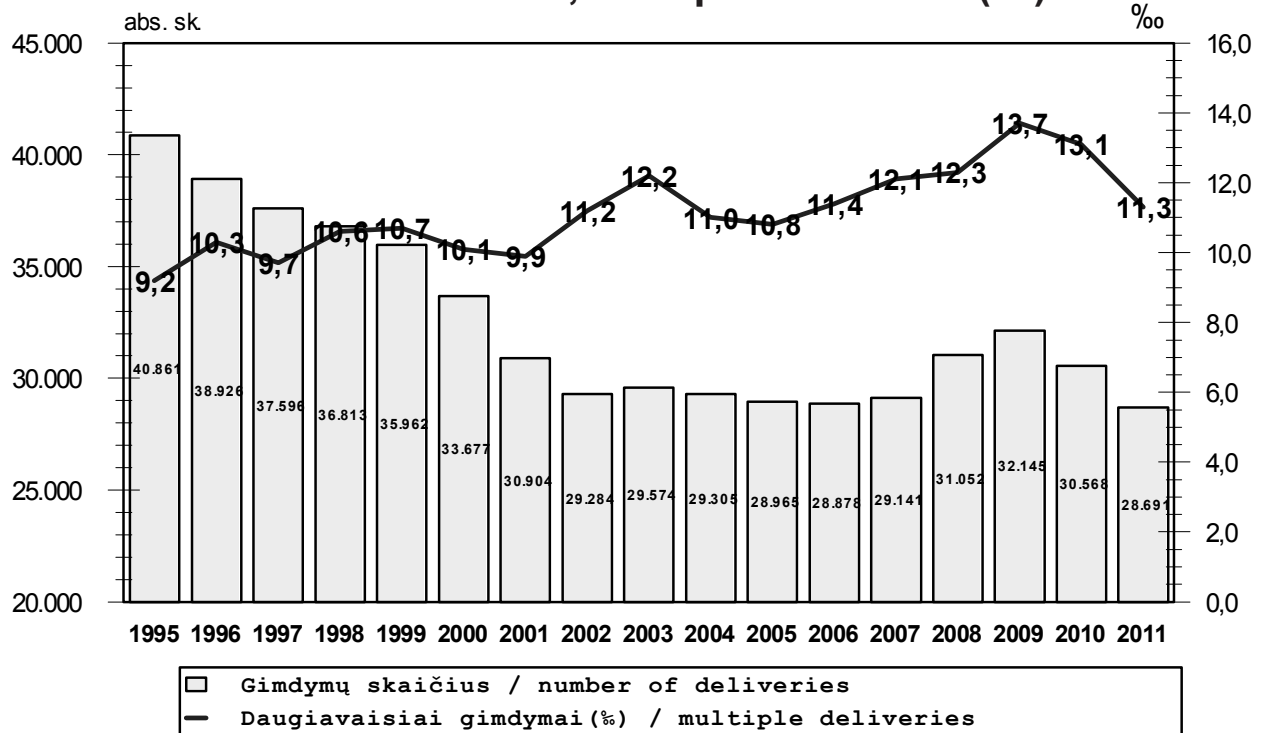
Įgimtos formavimosi ydos	2009 m.		2010 m.		2011 m.	
	Viso su congen. malfor.	1000 gim.	Viso su congen. malfor.	1000 gim.	Viso su congen. malfor.	1000 gim.
Congenital malformations	2009		2010		2011	
	Total no. of birth defects	Per 1000 births	Total no. of birth defects	Per 1000 births	Total no. of birth defects	Per 1000 births
Įgimtos formavimosi ydos	1205	37.0	1237	39.9	1351	46.5
Congenital malformations						
Dauginės formavimosi ydos	34	1.0	24	0.8	49	1.7
Major birth defects						
Anencefalija	4	0.1	6	0.2	4	0.1
Anencephaly						
Encefalocelė	1	0.0	2	0.1	2	0.1
Encephalocele						
Spina bifida	13	0.4	14	0.5	13	0.4
Įskilas stuburas						
Hydrocefalija	12	0.4	16	0.5	9	0.3
Hydrocephalus						
Gomurio defektas	14	0.4	13	0.4	21	0.7
Cleft palate						
Įgimtos širdies ir stambiųjų kraujagyslių formavimosi ydos	322	9.9	362	11.7	382	13.2
Congenital malformations of heart and great vessels						
Stambiųjų kraujagyslių transpozicija	3	0.1	1	0.0	2	0.1
Transposition of great vessels						
Kairės širdies hipoplazijos sindromas	5	0.2	7	0.2	7	0.2
Hypoplastic left heart syndrome						
Stemplės atrezija	9	0.3	11	0.4	6	0.2
Atresia of oesophagus						
Žarnyno atrezija	10	0.3	10	0.3	9	0.3
Atresia of intestines						
Inkstų agenezė	7	0.2	5	0.2	10	0.3
Renal agenesis						
Hipospadija	47	1.4	45	1.5	45	1.6
Hypospadija						
Diafragminė išvarža	3	0.1	2	0.1	12	0.4
Diaphragmatic hernia						
Omfalocelė, įgimtas pilvo sienos plyšys	3	0.1	6	0.2	10	0.3
Omphalocele, gastroschisis						
Galūnių redukciniai defektai	10	0.3	6	0.2	6	0.2
Reduction defects of limbs						
Dauno sindromas	40	1.2	46	1.5	31	1.1
Down's syndrome						



1 paveikslas

Figure 1

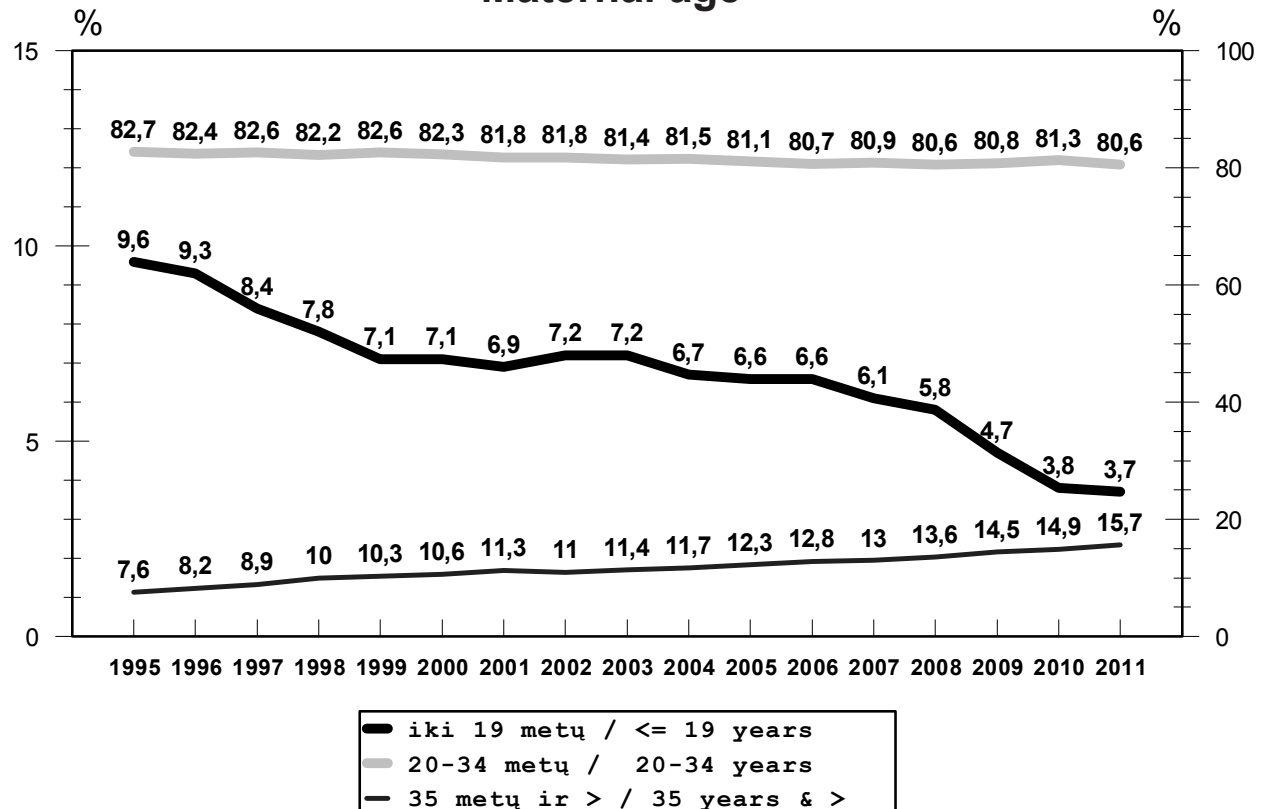
**Bendras gimdymų skaičius, daugiavaisiai gimdymai (‰)**  
**Number of deliveries, multiple deliveries (‰)**



2 paveikslas

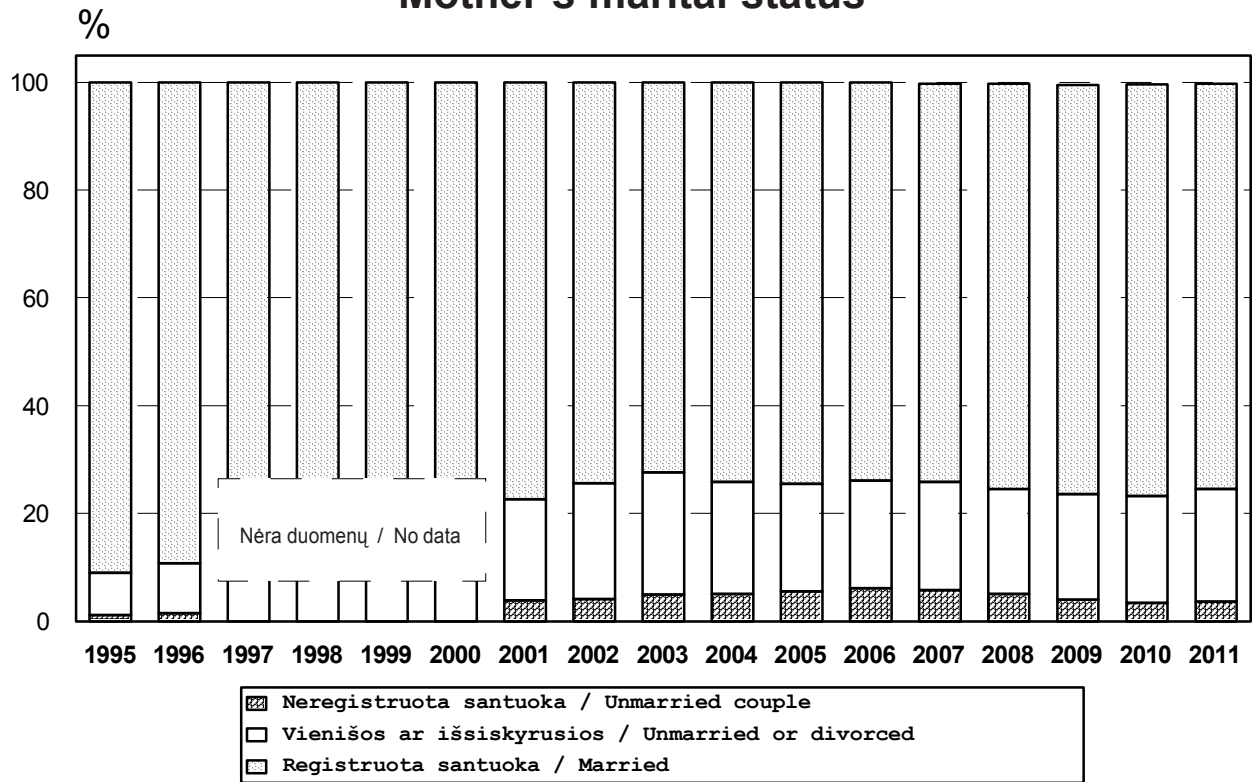
Figure 2

**Gimdžiusių moterų amžius**  
**Maternal age**



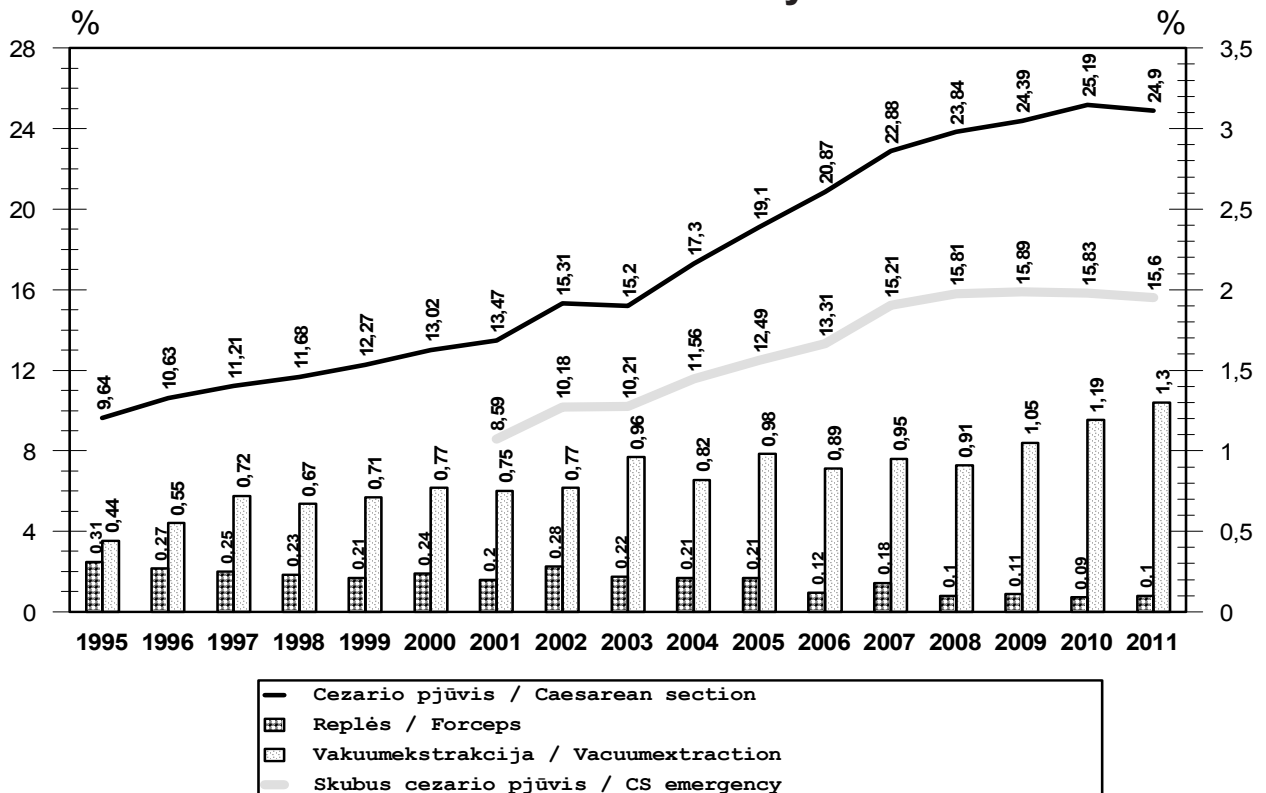
3 paveikslas  
Figure 3

### Gimdžiusių moterų šeimninė padėtis Mother's marital status



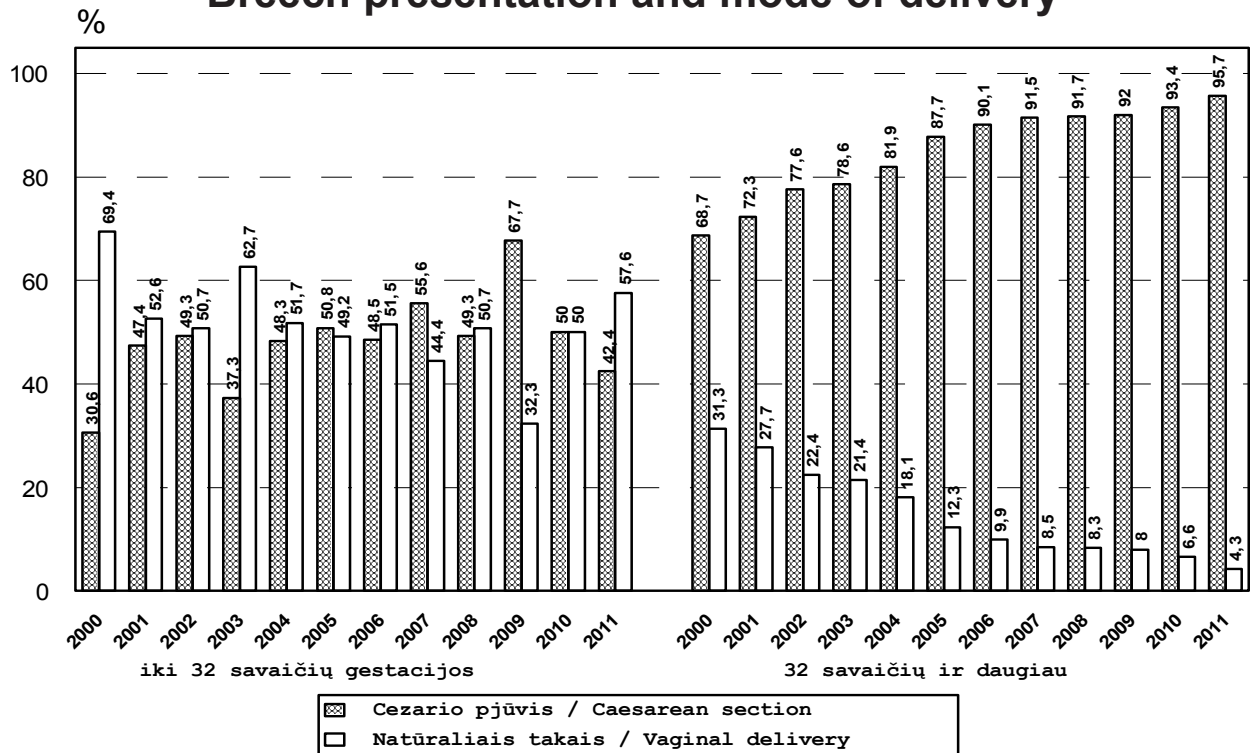
4 paveikslas  
Figure 4

### Gimdymo būdas Mode of delivery



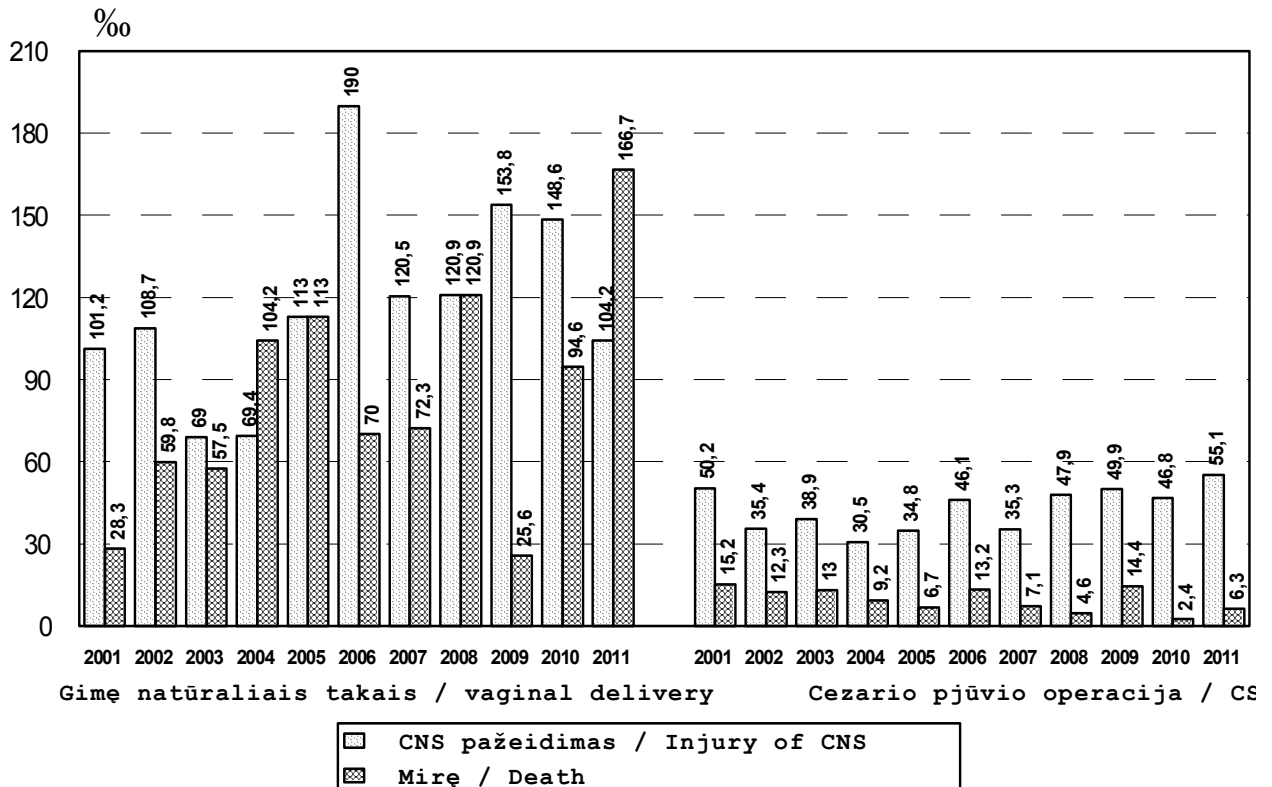
5 paveikslas  
Figure 5

### Sėdmenų pirmėiga ir gimdymo būdas Breech presentation and mode of delivery



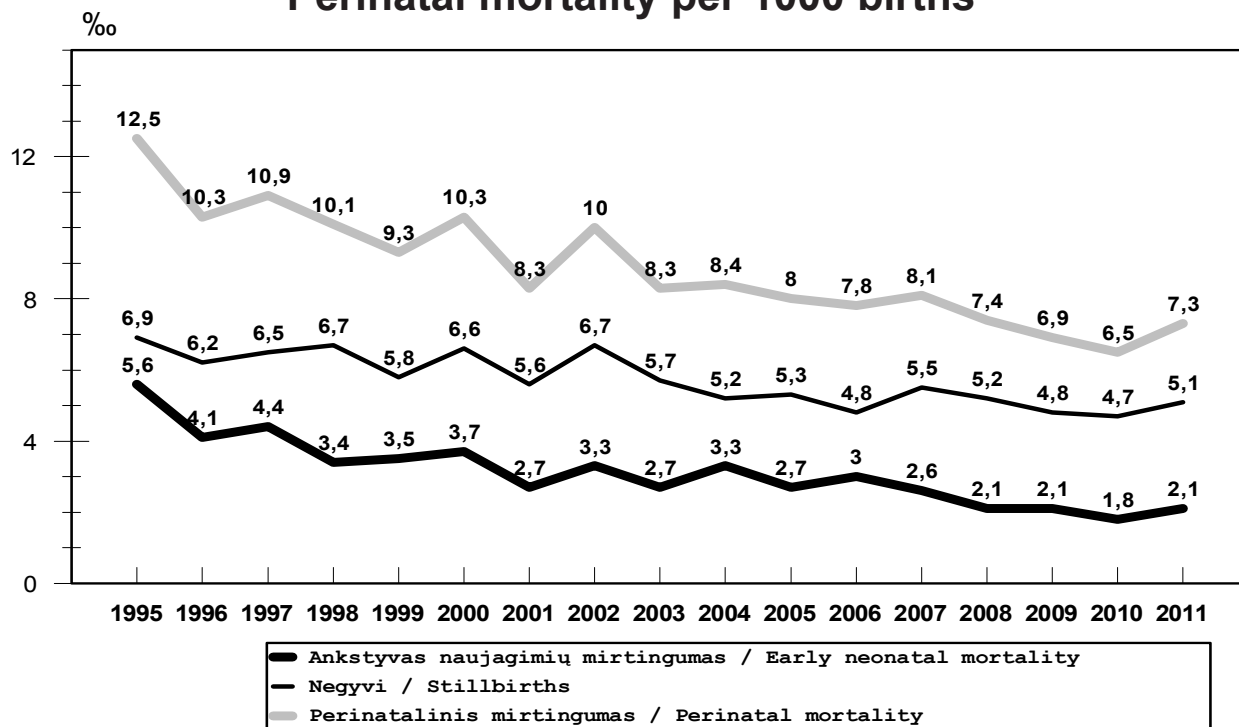
6 paveikslas  
Figure 6

### Sėdmenų pirmėiga, CNS pažeidimas ir mirtingumas Breech presentation, CNS injury and mortality



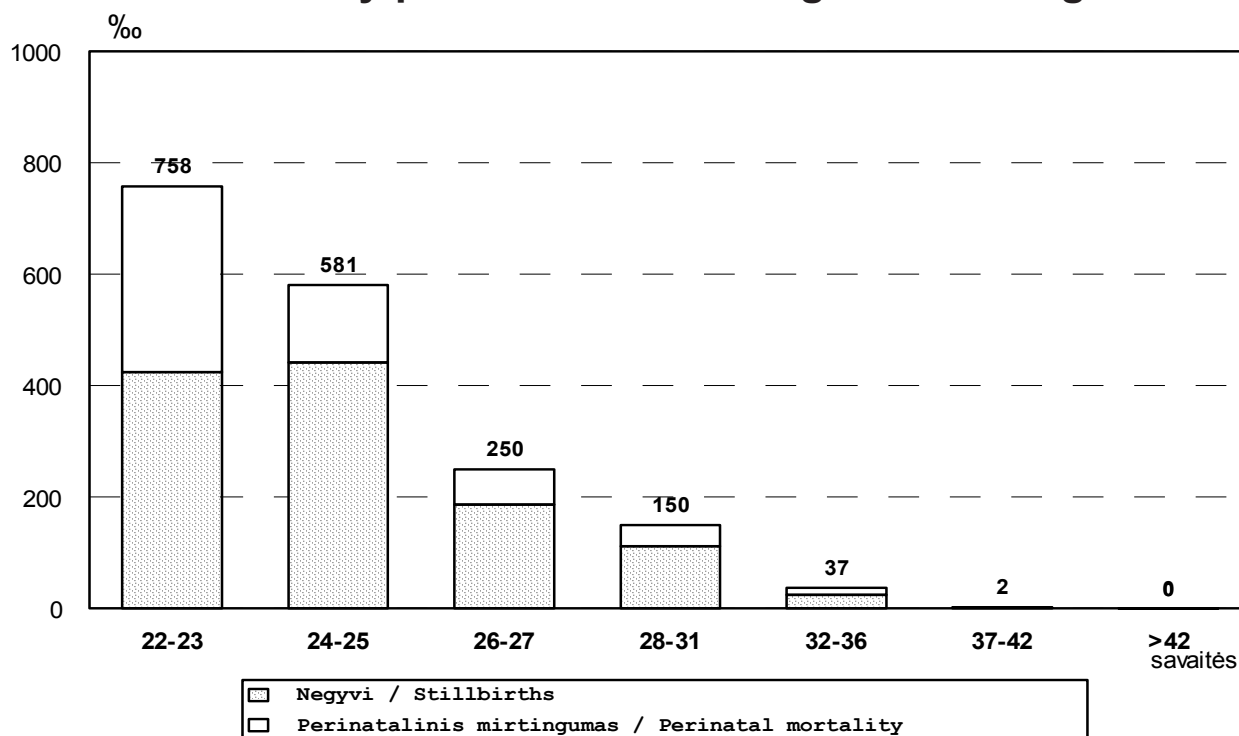
7 paveikslas  
Figure 7

### Perinatalinis mirtingumas 1000 gimusių Perinatal mortality per 1000 births



8 paveikslas  
Figure 8

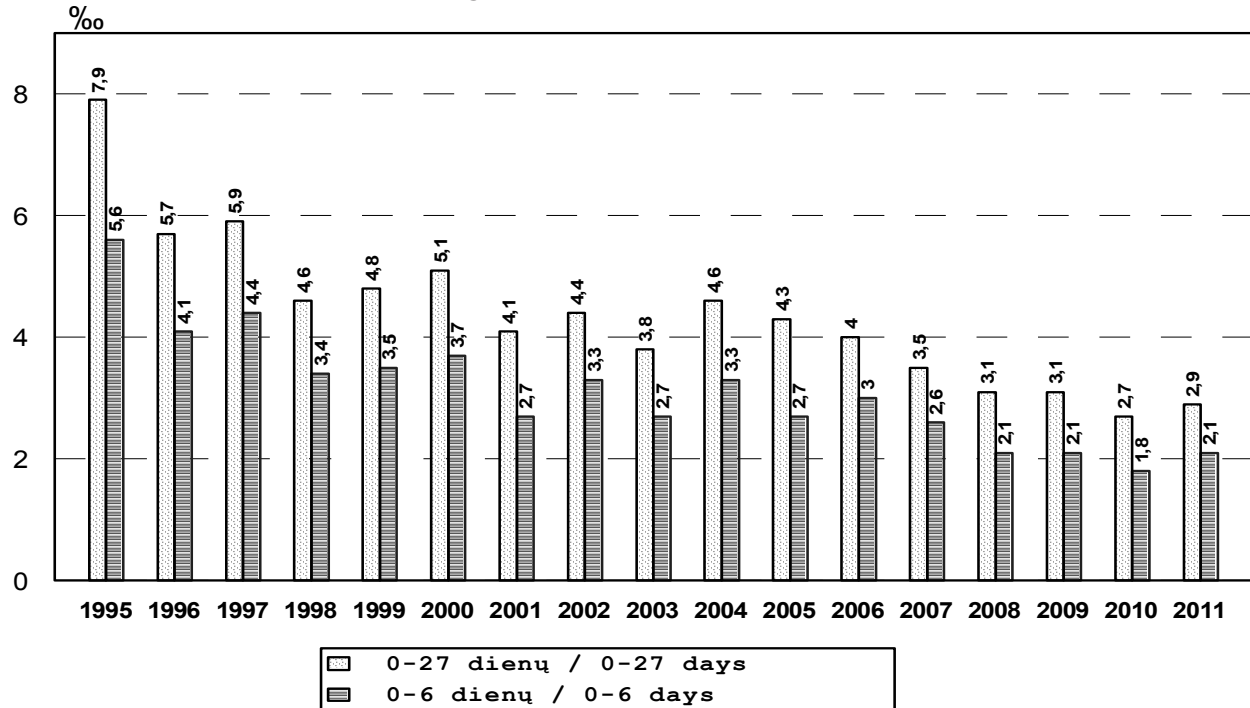
### Perinatalinis mirtingumas 1000 gim. atskirose gestacinio amžiaus grupėse 2011 m. Perinatal mortality per 1000 births and gestational age in 2011



9 paveikslas

Figure 9

### Naujagimių mirtingumas Lietuvoje (1000 gyvų gimusiųjų) Neonatal mortality in Lithuania per 1000 live births

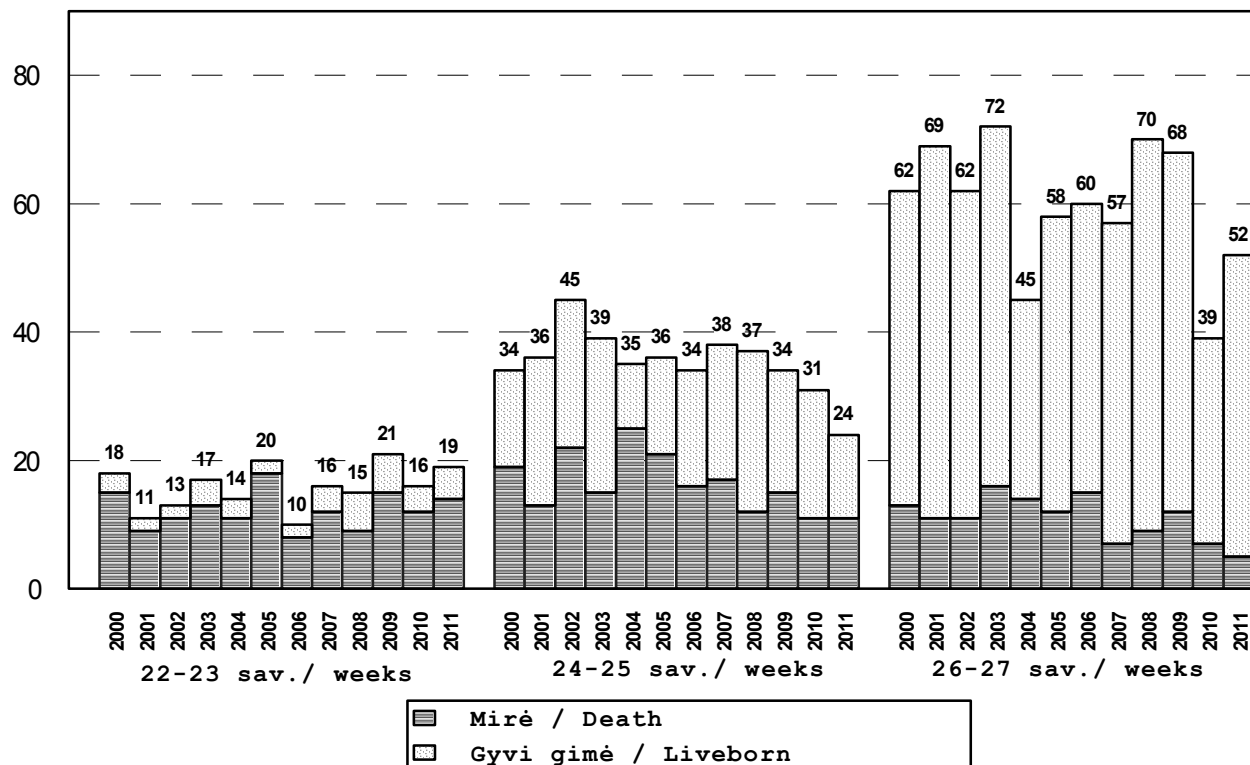


10 paveikslas

Figure 10

### Ypač mažo gestacinio amžiaus naujagimių mirtingumas Mortality of extremely preterm newborn

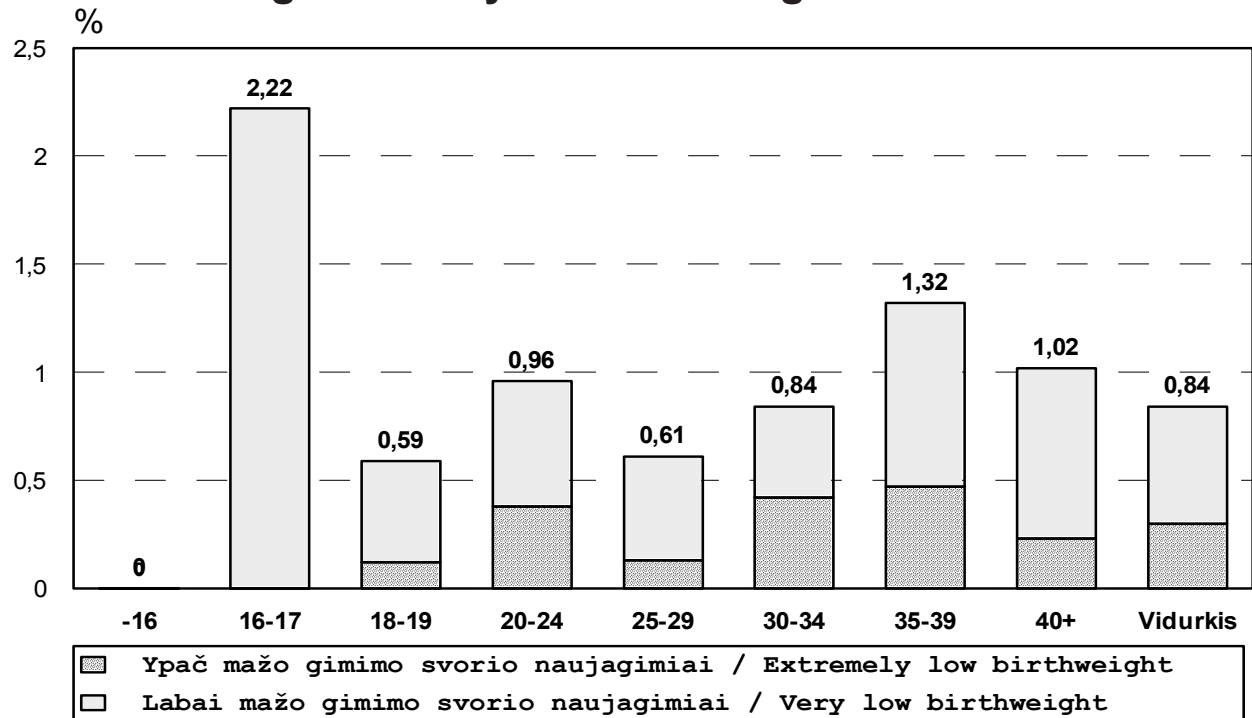
abs. sk.



11 paveikslas

Figure 11

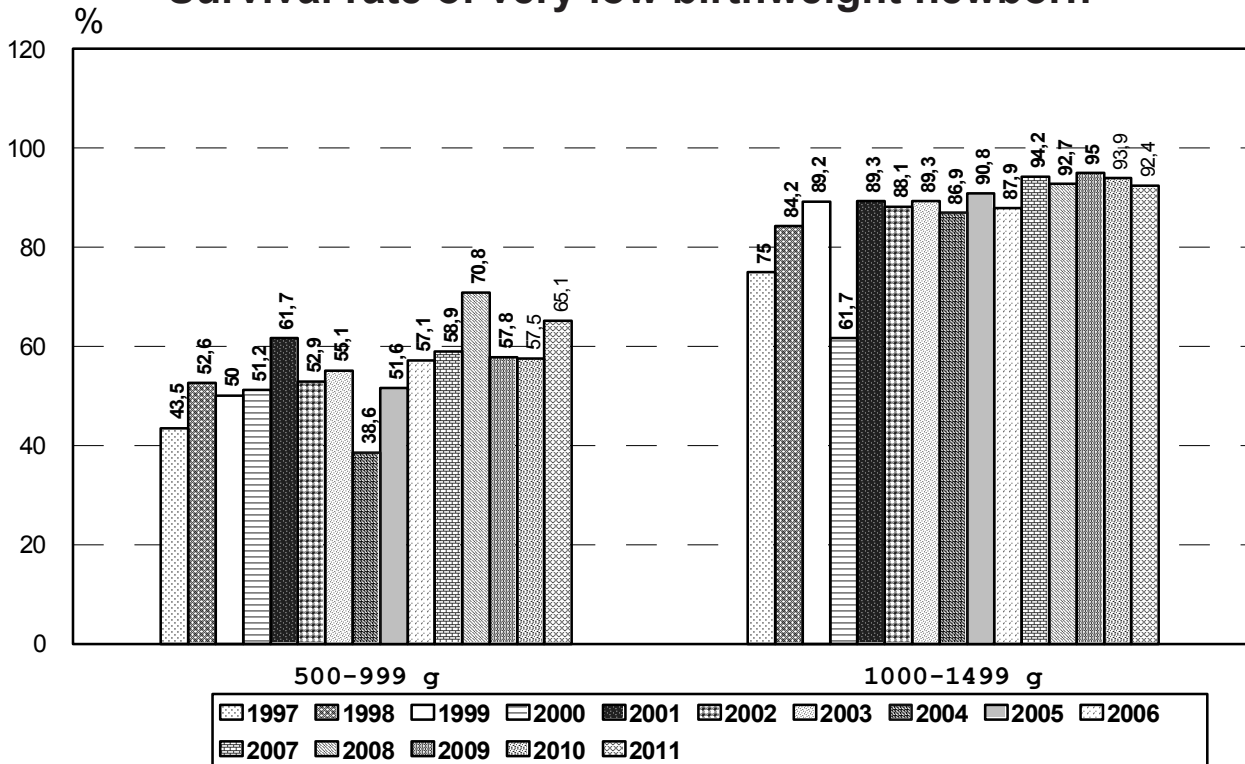
### Motinos amžius ir labai mažo gimimo svorio naujagimiai 2011 Maternal age and very low birth weight newborns in 2011



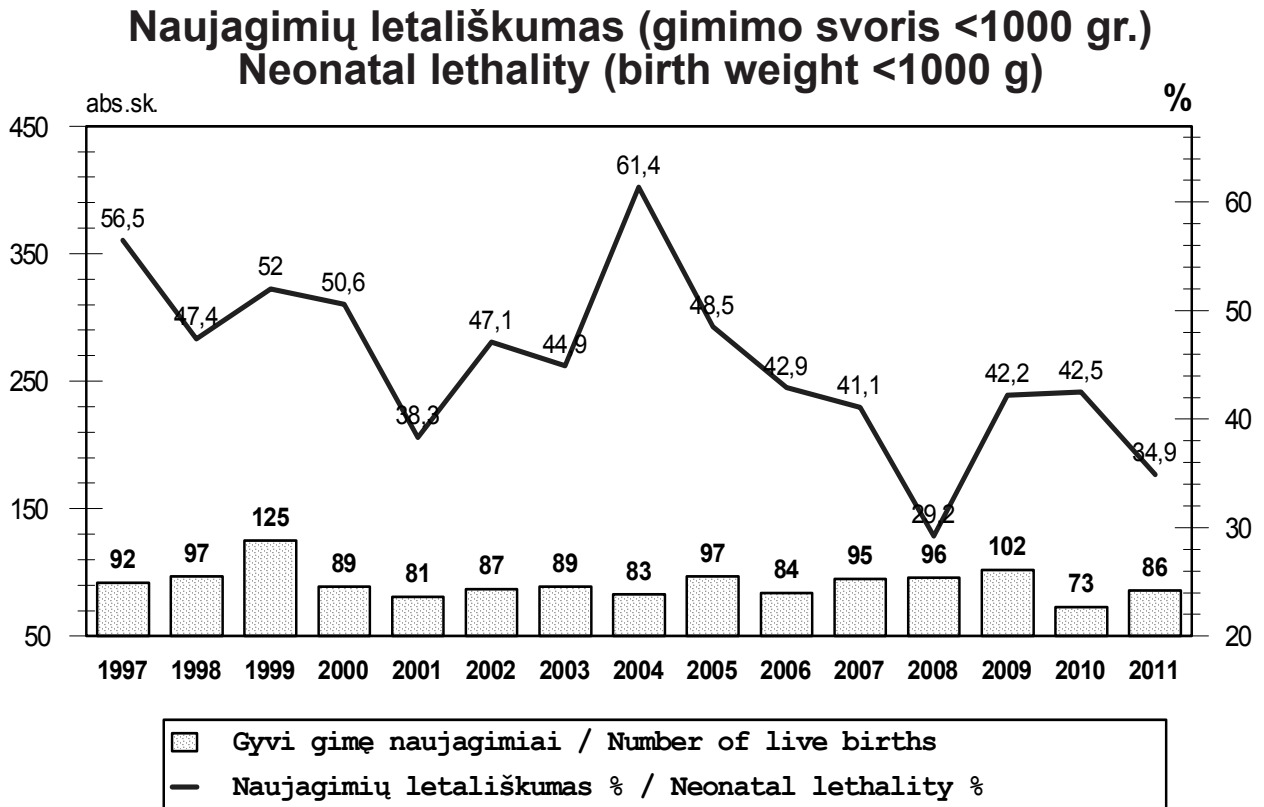
12 paveikslas

Figure 12

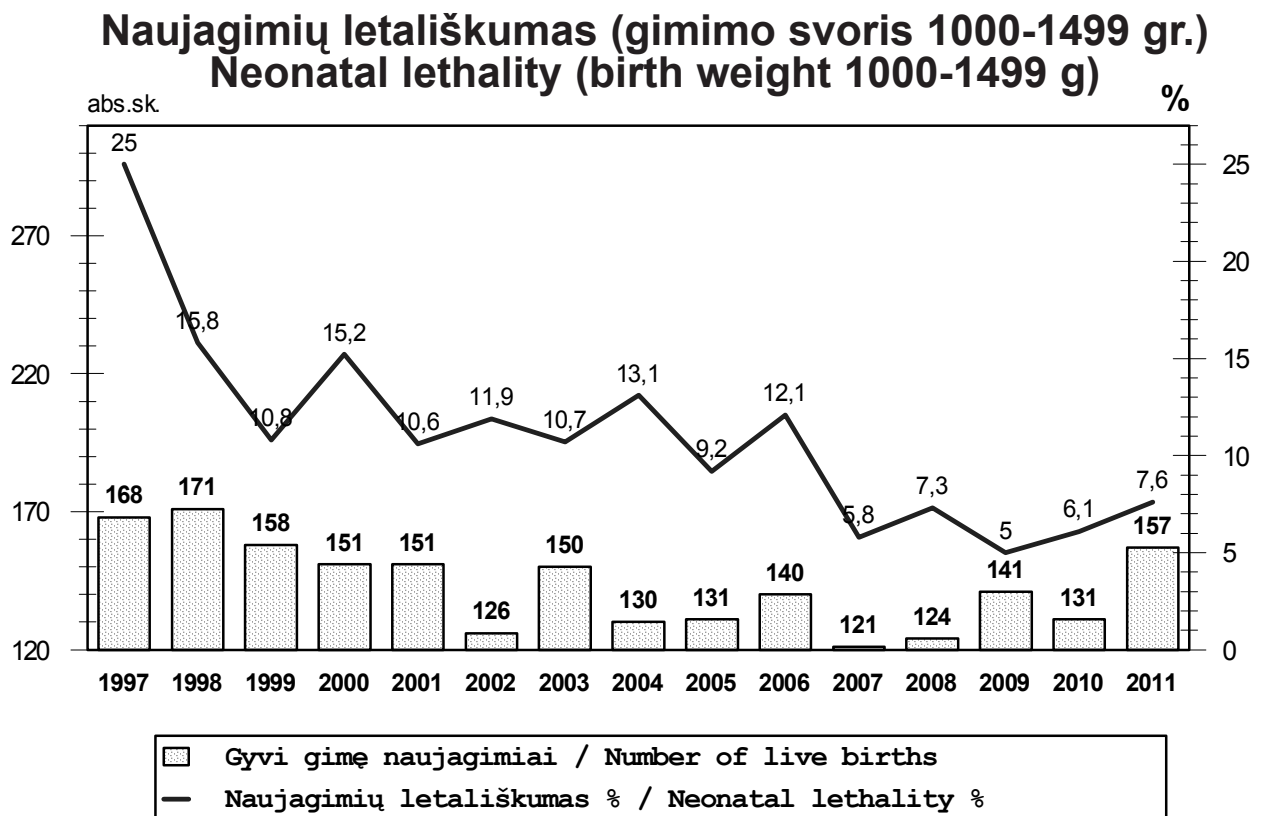
### Labai mažo gimimo svorio naujagimių išgyvenamumas Survival rate of very low birthweight newborn



13 paveikslas  
Figure 13

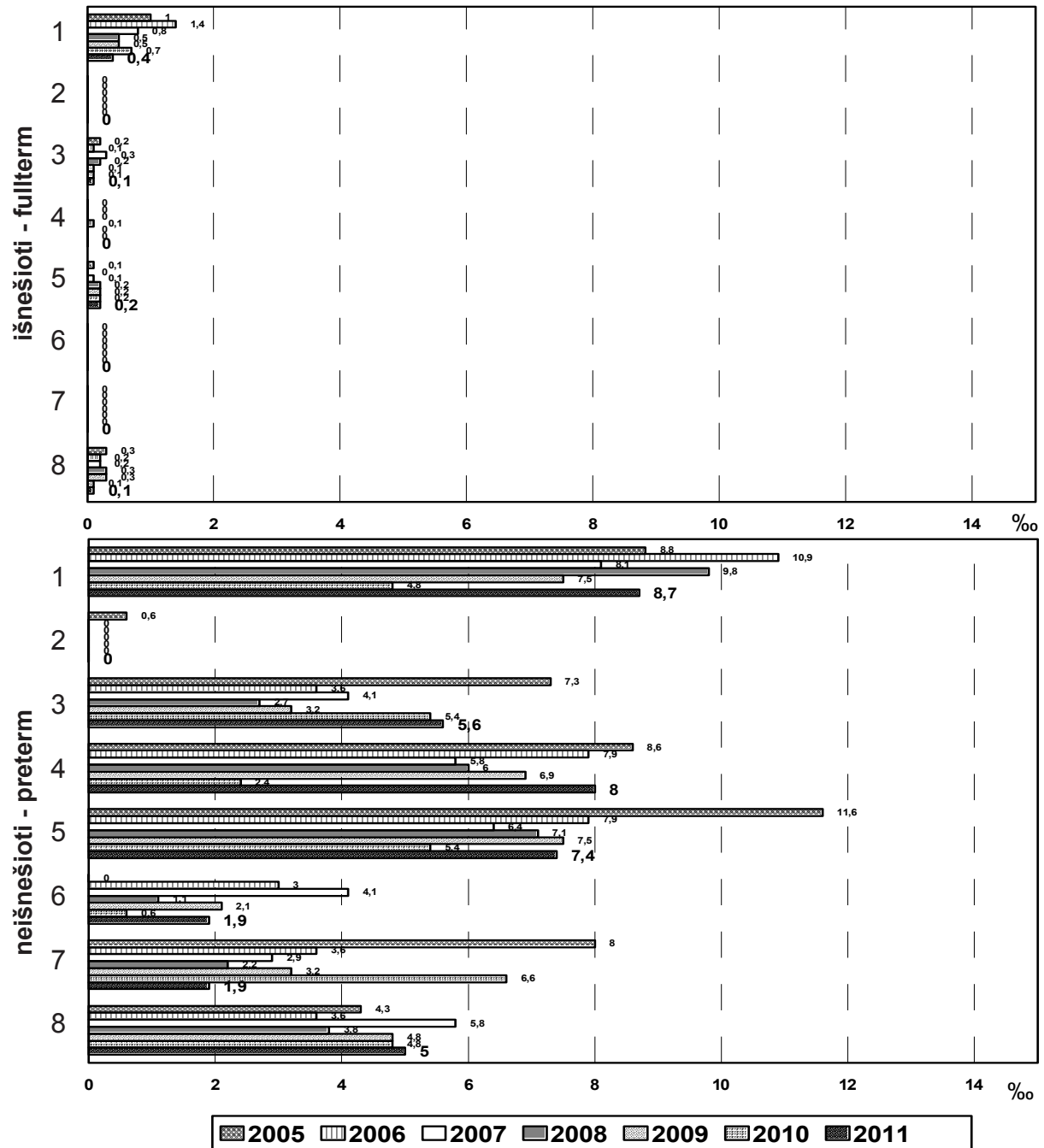


14 paveikslas  
Figure 14



15 paveikslas  
Figure 15

## Naujagimių mirtingumas pagal pagrindinę ligą (1000 gyvų gim.) Neonatal mortality, main pathology per 1000 live births

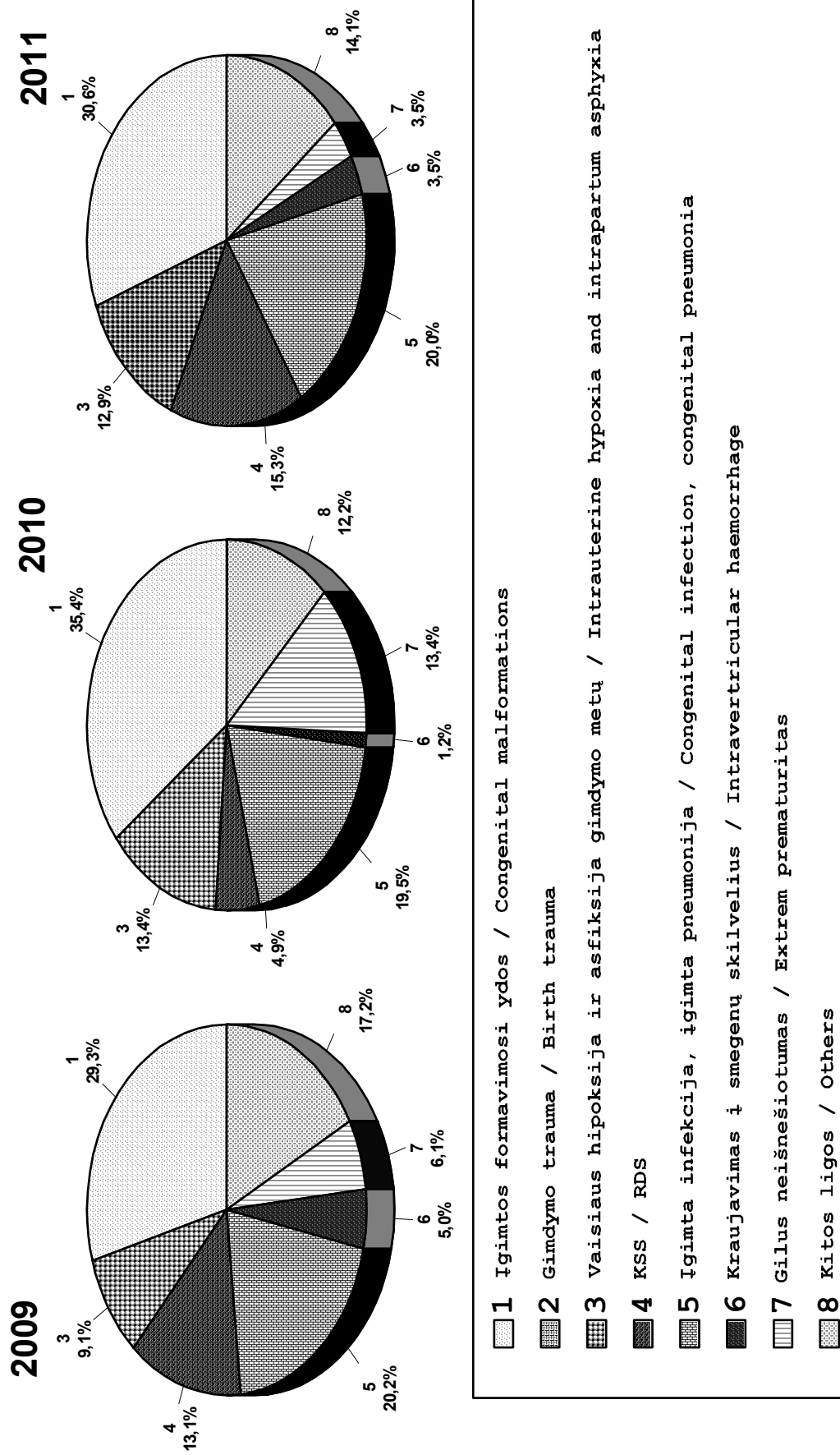


- 1 Įgimtos formavimosi ydos / Congenital malformations
- 2 Gimdymo trauma / Birth trauma
- 3 Vaisiaus hipoksija ir asfiksija gimdymo metu / Intrauterine hypoxia and intrapartum asphyxia
- 4 KSS / RDS
- 5 Įgimta infekcija, įgimta pneumonija / Congenital infection, congenital pneumonia
- 6 Kraujavimas į smegenų skilvelius / Intraventricular haemorrhage
- 7 Gilus neišešiotumas / Extrem prematuritas
- 8 Kitos ligos / Others



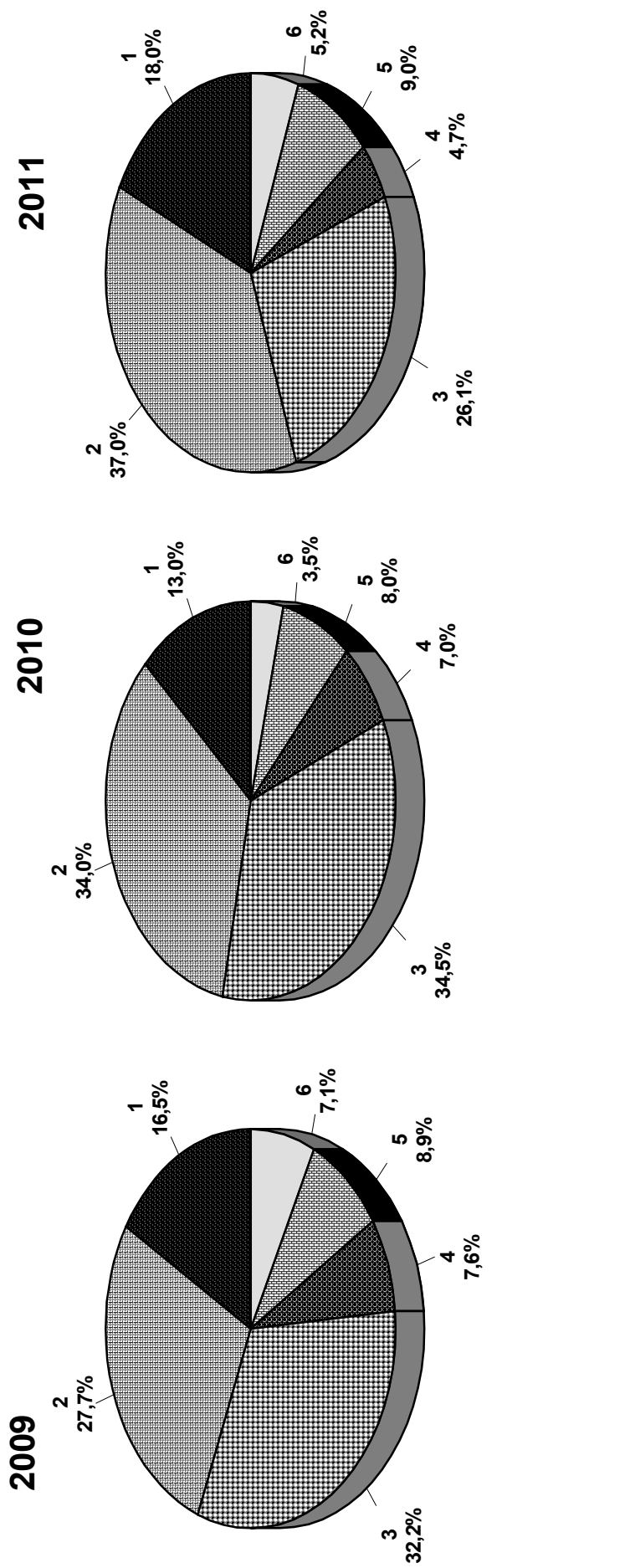
16 paveikslas  
Figure 16

## Naujagimių mirtinumų struktūra Neonatal mortality, main pathology



17 paveikslas  
Figure 17

**Perinatalinio mirtingumo struktūra**  
**Perinatal mortality, main pathology**

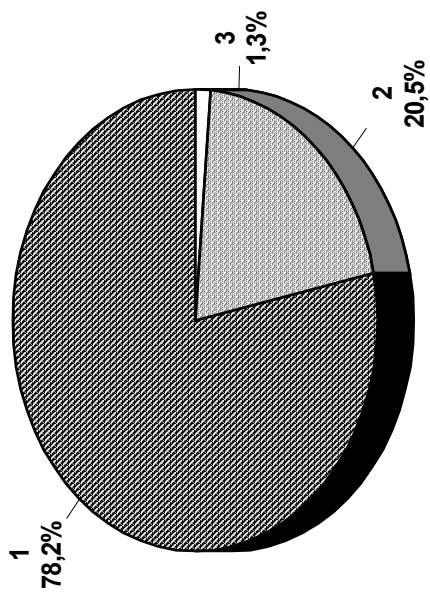


- 1** Įgimtos anomalijos / Congenital malformation
- 2** Vaisiaus hipoksija / Intrauterine hypoxia
- 3** Asfiksija gimdymo metu / Intrapartum asphyxia
- 4** Perinatalinė infekcija / Perinatal infection
- 5** Ligos dėl nebrandumo / Immaturity-related disorders
- 6** Kitos ligos / Others

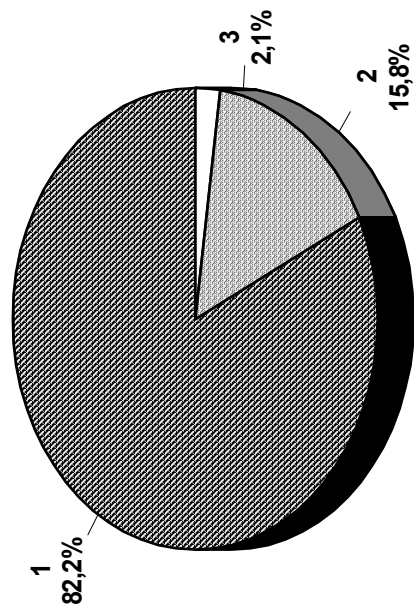
18 paveikslas  
Figure 18

### Negyvų gimusių žuvimo laikas Stillbirths, time of death

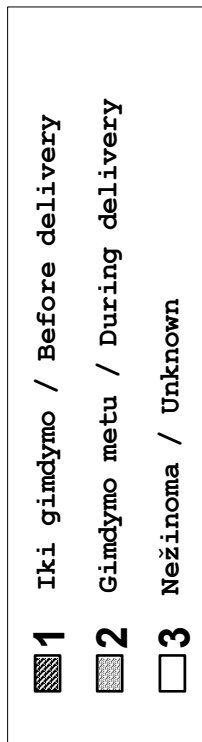
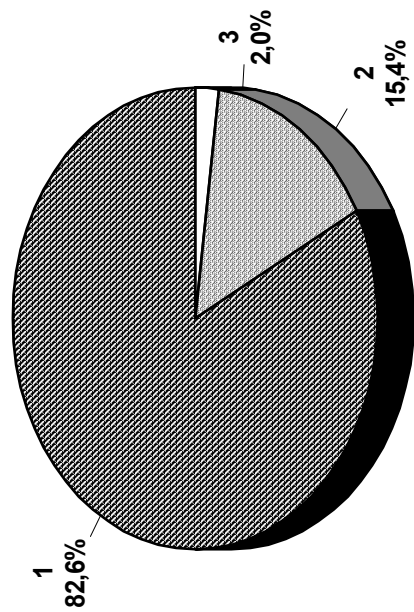
2009



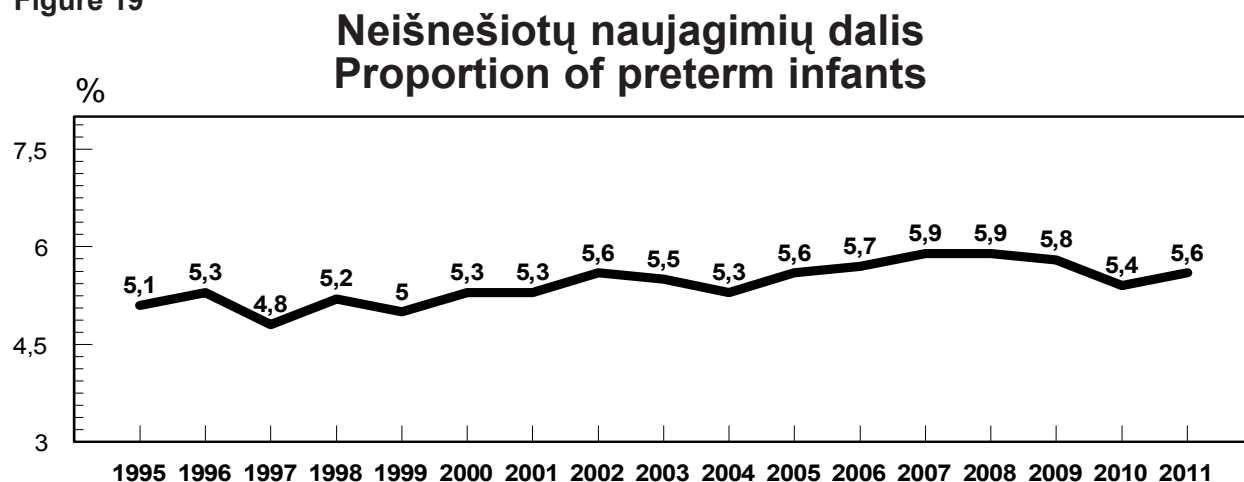
2010



2011

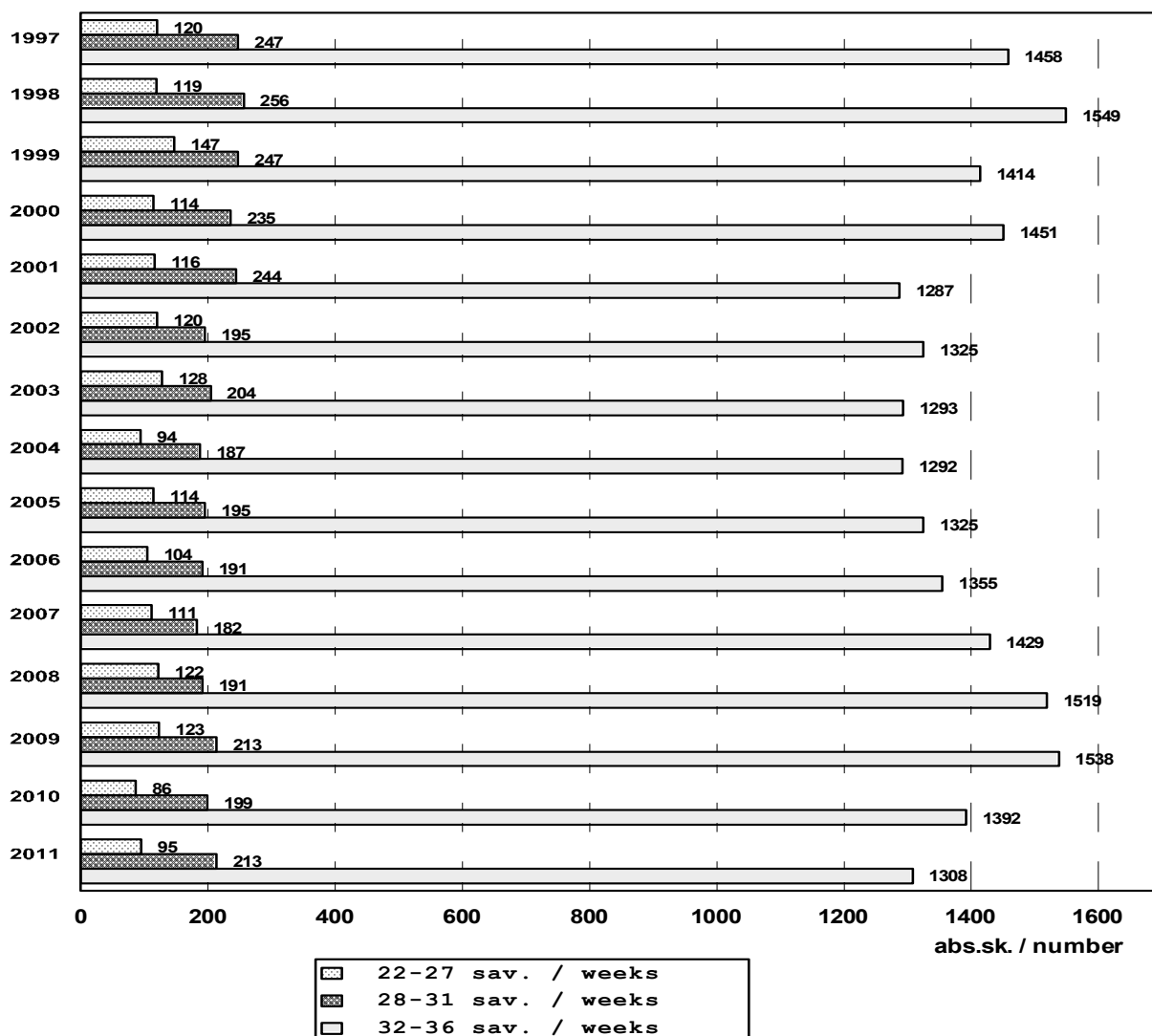


19 paveikslas  
Figure 19



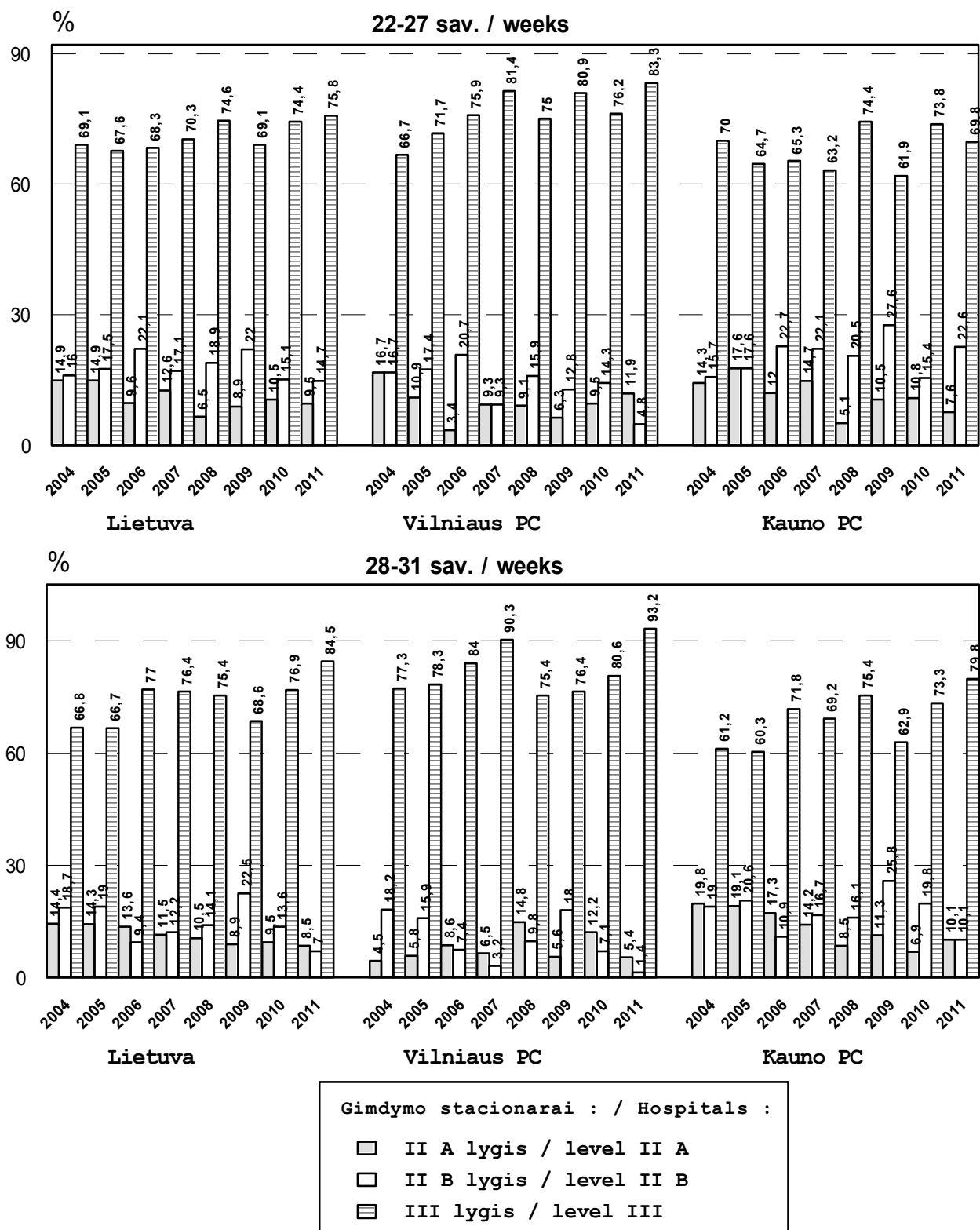
20 paveikslas  
Figure 20

### Neišnešiotų naujagimių paskirstymas pagal gestacinį amžių Number of preterm infants by gestational age



21 paveikslas  
Figure 21

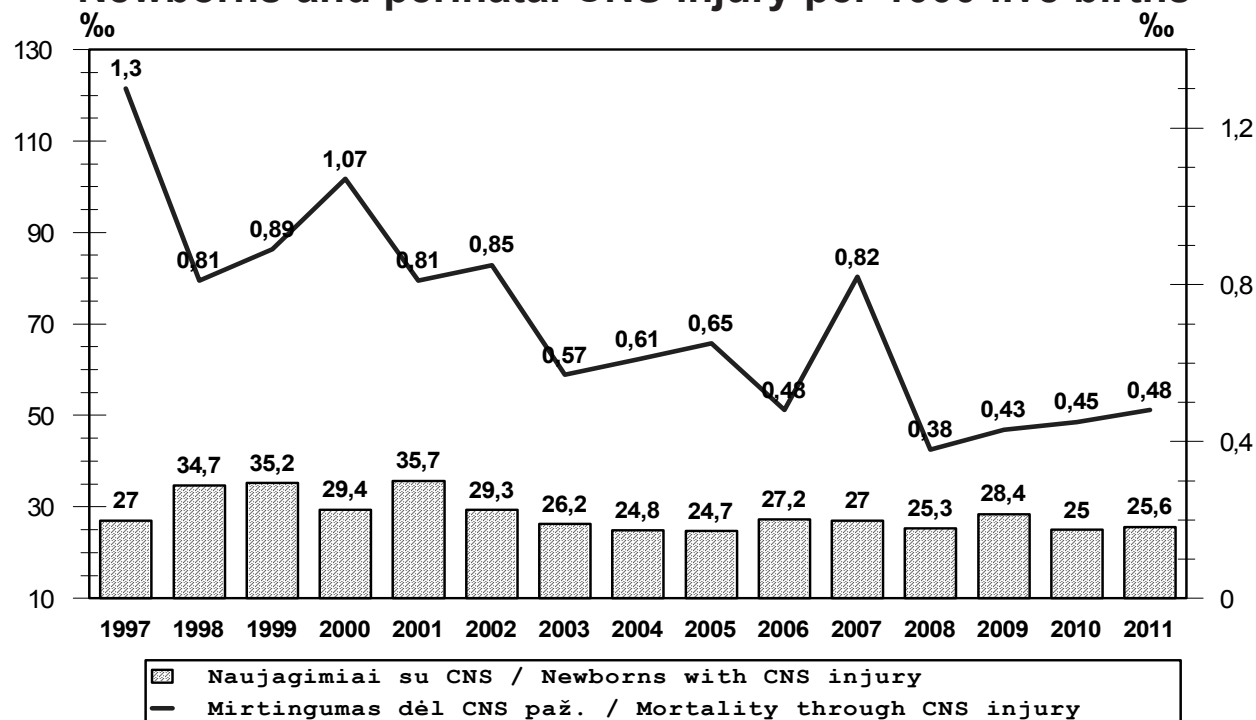
## Naujagimių gestacinis amžius ir gimimo vieta Newborn's gestational age, birth place



22 paveikslas

Figure 22

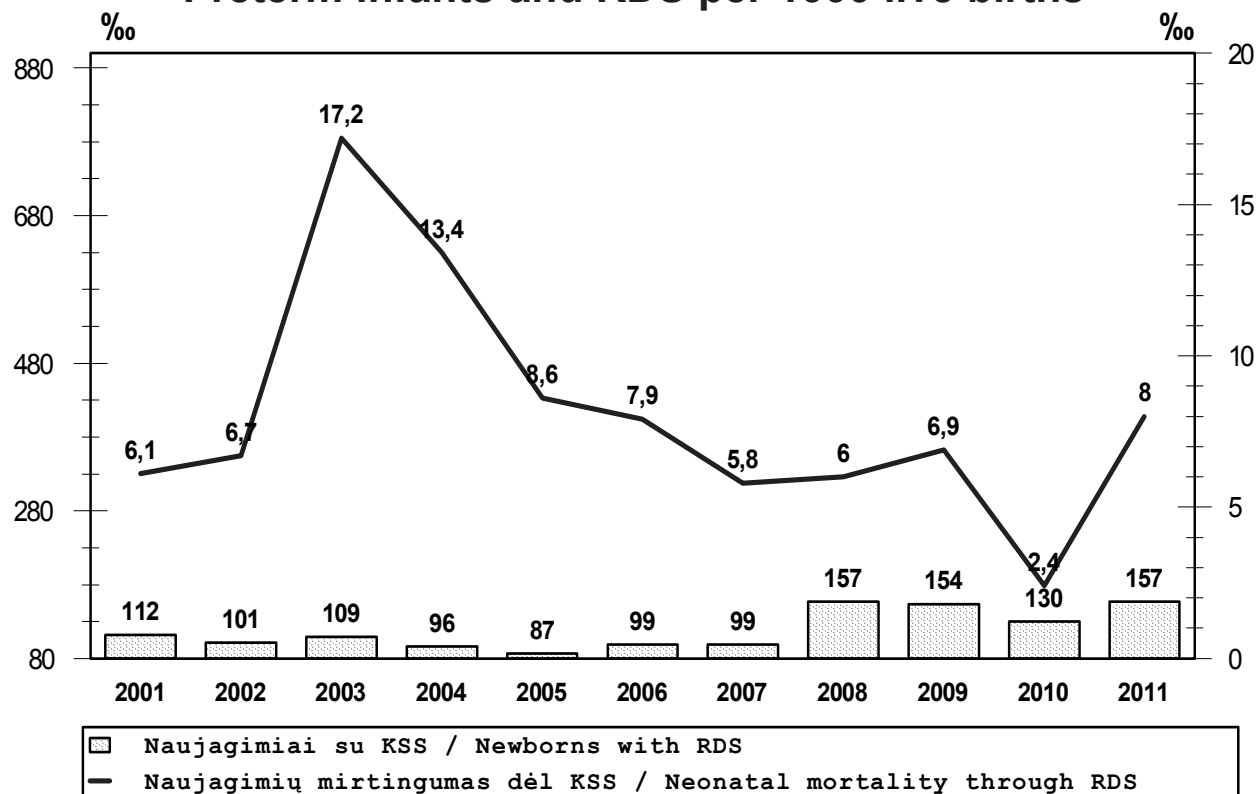
**Naujagimių perinatalinis CNS pažeidimas (1000 gyvų gim.)**  
**Newborns and perinatal CNS injury per 1000 live births**



23 paveikslas

Figure 23

**Neišnešioti naujagimiai ir KSS (1000 gyvų gim.)**  
**Preterm infants and RDS per 1000 live births**



## Turinys

<b>I.</b>	Bendra gimdyvių ir gimdymų charakteristika General characteristics of deliveries.....	5
<b>II.</b>	Perinatalinis ir naujagimių mirtingumas Perinatal and neonatal mortality.....	6
<b>III.</b>	Negyvi gimę Stillbirths.....	6
<b>IV.</b>	Naujagimių charakteristika, sergamumas Newborns characteristics, morbidity.....	7
<b>V.</b>	<b>Lentelės :</b> <b>Tables :</b>	
1 lentelė.	Bendras gimusiųjų ir gimdymų skaičius, daugiavaisiai gimdymai Number of birth and deliveries, multiple deliveries.....	11
2 lentelė.	Lytis Sex.....	12
3 lentelė.	Motinos žalingi įpročiai, kelintas gimdymas, pirmasis apsilankymas Harmful maternal habits, previous parity, first admission .....	13
4 lentelė.	Motinos amžius Maternal age.....	14
4A lentelė.	Motinos amžius ir ypač mažo gimimo svorio iki 1000g naujagimiai Maternal age and extremely low birth weight <1000g newborns .....	15
4B lentelė.	Motinos amžius ir labai mažo gimimo svorio iki 1500g naujagimiai Maternal age and very low birth weight <1500g newborns .....	16
5 lentelė.	Motinos išsilavinimas ir šeiminių padėtis Maternal education, marital status.....	17
6 lentelė.	Nėščiosios ligos Maternal diseases.....	18
7 lentelė.	Nėštumo patologija Pathology of pregnancy.....	19
8 lentelė.	Akušerinės procedūros Some obstetrical procedures.....	20
9 lentelė.	Gimdymo būdas Mode of delivery.....	21
10 lentelė.	Sėdmenų pirmeiga, gimdymo būdas, < 32 sav. Breech presentation and mode of delivery before 32 weeks.....	22
11 lentelė.	Sėdmenų pirmeiga, gimdymo būdas, >= 32 sav. Breech presentation and mode of delivery after 32 weeks.....	23
12 lentelė.	Sėdmenų pirmeiga, gimdymo būdas, CNS pažeidimas ir mirtingumas Breech presentation, mode of delivery, CNS injury and mortality.....	24
13 lentelė.	Lietuvos gimdymo stacionarų pagrindiniai rodikliai The main data of maternity hospitals in Lithuania.....	25
14 lentelė.	Mirtingumas Mortality.....	27
15 lentelė.	Perinatalinis mirtingumas atskirose gestacinio amžiaus grupėse Perinatal mortality by gestation age .....	28
16 lentelė.	Perinatalinio mirtingumo struktūra pagal pagrindinę ligą Perinatal mortality, primary causes of death .....	29
17 lentelė.	Perinatalinis mirtingumas pagal Šiaurės-Baltijos klasifikaciją Perinatal mortality by Nordic-Baltic Classification.....	30
18 lentelė.	Naujagimių letališkumas atskirose gestacinio amžiaus grupėse Neonatal mortality by gestation age .....	31

19 lentelė.	Mirę išnešioti naujagimiai atskirose svorio grupėse Term infants, deaths by birth weight.....	32
20 lentelė.	Mirę neišnešioti naujagimiai atskirose svorio grupėse Preterm infants, deaths by birth weight.....	33
21 lentelė.	Ankstyvo naujagimių mirtingumo struktūra pagal pagrindinę ligą Early neonatal mortality, main pathology.....	34
22 lentelė.	Naujagimių mirtingumo struktūra pagal pagrindinę ligą Neonatal mortality, main pathology.....	35
23 lentelė.	Išnešiotų naujagimių ankstyvo mirtingumo struktūra pagal pagrindinę ligą Term infants, early neonatal mortality, main pathology.....	36
24 lentelė.	Išnešiotų naujagimių mirtingumo struktūra pagal pagrindinę ligą Term infants, neonatal mortality, main pathology.....	37
25 lentelė.	Neišnešiotų naujagimių ankstyvo mirtingumo struktūra pagal pagrindinę ligą Preterm infants, early neonatal mortality, main pathology.....	38
26 lentelė.	Neišnešiotų naujagimių mirtingumo struktūra pagal pagrindinę ligą Preterm infants, neonatal mortality, main pathology.....	39
27 lentelė.	Negyvi gimę ir gestacinis amžius Stillbirths, gestational age.....	40
28 lentelė.	Negyvi gimę, žuvimo laikas ir gestacinis amžius Stillbirths, time of death, gestational age.....	41
29 lentelė.	Negyvi gimę, žuvę gimdymo metu ir nėštumo patologija Stillbirths, death during delivery and pathology of pregnancy.....	42
30 lentelė.	Negyvi gimę, žuvę gimdymo metu ir gimdymo komplikacijos Stillbirths, death during delivery and complication of delivery.....	43
31 lentelė.	Negyvi gimusių pagrindinė liga, lėmusi žūtį Stillbirths, primary causes of death.....	44
31A lentelė.	Ligos, sąlygojusios vaisiaus žūtį dėl antenatalinės hipoksijos (P20.0) Causes of fetal death due to antepartum asphyxia (P20.0) .....	45
31B lentelė.	Ligos, sąlygojusios vaisiaus žūtį dėl asfiksijos gimdymo metu (P20.1,P20.9,P21) Causes of fetal death due to intrapartum asphyxia (P20.1,P20.9,P21) .....	46
32 lentelė.	Negyvi gimę ir įgimtos anomalijos Stillbirths and birth defects.....	47
33 lentelė.	Mirusių negyvi gimusių mirties priežasties išvengiamumas Death's avoidability of dead newborns and stillborns.....	48
34 lentelė.	Naujagimių gimimo svoris Newborns by birth weight.....	49
35 lentelė.	Išnešiotų naujagimių gimimo svoris Term newborns by birth weight.....	50
36 lentelė.	Neišnešiotų naujagimių gimimo svoris Preterm newborns by birth weight.....	51
37 lentelė.	Naujagimių gestacinis amžius Newborns and gestational age.....	52
38 lentelė.	Naujagimių įvertinimas pagal Apgar ir virkštelės kraujo pH Newborns, Apgar score, umbilical cord blood pH .....	53
39 lentelė.	Naujagimių ligos Newborn's diseases.....	54
40 lentelė.	Naujagimių perinatalinis CNS pažeidimas Newborns and perinatal CNS injury .....	55
41 lentelė.	Hipoksinis-išeminis CNS pažeidimas, Apgar po 5 min. ir virkštelės kraujo pH Hypoxic-ischemic CNS injury, Apgar at 5 min. injury and umbilical cord blood pH ..	56
42 lentelė.	Išnešiotų naujagimių perinatalinis CNS pažeidimas Term infants and perinatal CNS injury.....	57



43 lentelė.	Neišnešiotų naujagimių perinatalinis CNS pažeidimas Preterm infants and perinatal CNS injury .....	58
44 lentelė.	Neišnešiotų naujagimių KSS ir gestacinis amžius Preterm infants with RDS and gestational age .....	59
45 lentelė.	Neišnešioti naujagimiai, vaisiaus brandinimas ir gestacinis amžius Preterm infants, antenatal steroids and gestational age .....	60
46 lentelė.	Naujagimiai ir įgimtos formavimosi ydos Newborns and congenital malformations .....	61
47 lentelė.	Naujagimių įgimtos formavimosi ydos ir gestacinis amžius Newborns with congenital malformations by gestational age .....	62
48 lentelė.	Naujagimių mirtingumas ir įgimtos formavimosi ydos Neonatal deaths and congenital malformations .....	63
49 lentelė.	Įgimtos formavimosi ydos Congenital malformations .....	64

## VI. Paveikslai :

### Figures :

1 paveikslas.	Bendras gimdymų skaičius, daugiavaisiai gimdymai Number of deliveries, multiple deliveries .....	65
2 paveikslas.	Gimdžiusių moterų amžius Maternal age .....	65
3 paveikslas.	Gimdžiusių moterų šeiminei padėtis Mother's marital status .....	66
4 paveikslas.	Gimdymo būdas Mode of delivery .....	66
5 paveikslas.	Sėdmenų pirmeiga ir gimdymo būdas Breech presentation and mode of delivery.....	67
6 paveikslas.	Sėdmenų pirmeiga, CNS pažeidimas ir mirtingumas Breech presentation, CNS injury and mortality .....	67
7 paveikslas.	Perinatalinis mirtingumas 1000 gimusių Perinatal mortality per 1000 births .....	68
8 paveikslas.	Perinatalinis mirtingumas 1000 gim. atskirose gestac. amžiaus grupėse 2011 m. Perinatal mortality per 1000 births and gestational age in 2011 .....	68
9 paveikslas.	Naujagimių mirtingumas Lietuvoje (1000 gyvų gimusiųjų) Neonatal mortality in Lithuania per 1000 live births.....	69
10 paveikslas.	Ypač mažo gestacinio amžiaus naujagimių mirtingumas Mortality of extremely preterm newborn .....	69
11 paveikslas.	Motinos amžius ir labai mažo gimimo svorio naujagimiai 2011 m. Maternal age and very low birth weight newborns in 2011 .....	70
12 paveikslas.	Labai mažo gimimo svorio naujagimių išgyvenamumas Survival rate of very low birth weight newborn .....	70
13 paveikslas.	Naujagimių letališkumas (gimimo svoris <1000 gr.) Neonatal lethality (birth weight <1000 g) .....	71
14 paveikslas.	Naujagimių letališkumas (gimimo svoris 1000-1499 gr.) Neonatal lethality (birth weight 1000-1499 g) .....	71
15 paveikslas.	Naujagimių mirtingumas pagal pagrindinę ligą (1000 gyvų gim.) Neonatal death, main pathology per 1000 live births.....	72
16 paveikslas.	Naujagimių mirtingumo struktūra Neonatal mortality, main pathology.....	73
17 paveikslas.	Perinatalinio mirtingumo struktūra Perinatal mortality, main pathology .....	74

18 paveikslas. Negyvų gimusių žuvimo laikas Stillbirths, time of death .....	75
19 paveikslas. Neišnešiotų naujagimių dalis (%) Proportion of preterm infants (%) .....	76
20 paveikslas. Neišnešiotų naujagimių paskirstymas pagal gestacinį amžių Number of preterm infants by gestational age .....	76
21 paveikslas. Naujagimių gestacinis amžius ir gimimo vieta Newborn's gestational age, birth place .....	77
22 paveikslas. Naujagimių perinatalinis CNS pažeidimas (1000 gyvų gim.) Newborns and perinatal CNS injury .....	78
23 paveikslas. Neišnešioti naujagimiai ir KSS (1000 gyvų gim.) Preterm infants and RDS per 1000 live births .....	78