



www.hi.lt/lt/vsps-r-statistine-informacija.html

Visuomenės sveikatos priežiūros specialistai 2019 metais

2020



HIGIENOS INSTITUTO
VISUOMENĖS SVEIKATOS TECHNOLOGIJŲ CENTRAS

Visuomenės sveikatos priežiūros specialistai 2019 metais

Vilnius, 2020

Turinys

1. Santrumpos.....	3
2. Įvadas	4
3. Registro statistiniai duomenys	5
3.1. Visuomenės sveikatos priežiūros specialistų skaičius ir pasiskirstymas pagal įstaigas	5
3.2. Visuomenės sveikatos priežiūros specialistų pasiskirstymas pagal amžiaus grupes ir lytį.....	8
3.3. Visuomenės sveikatos priežiūros specialistų išsilavinimas.....	9
3.4. Visuomenės sveikatos priežiūros specialistų pasiskirstymas pagal užimtus etatus.....	10
3.5. Visuomenės sveikatos priežiūros specialistų pasiskirstymas pagal apskritis.....	11
3.6. Užsienio kalbų mokėjimas ir kvalifikacijos tobulinimas	11
4. Apibendrinimas	12
5. Literatūra.....	13

1. Santrumpos

SVSB – savivaldybių visuomenės sveikatos biurai

SVSPI – specializuotos visuomenės sveikatos priežiūros įstaigos

NVSC – Nacionalinis visuomenės sveikatos centras

NVSPL – Nacionalinė visuomenės sveikatos priežiūros laboratorija

HI – Higienos institutas

RSC – Radiacinės saugos centras prie Sveikatos apsaugos ministerijos

SMLPC – Sveikatos mokymo ir ligų prevencijos centras

ULAC – Užkrečiamųjų ligų ir AIDS centras

ESSC – Sveikatos apsaugos ministerijos Ekstremalių sveikatai situacijų centras

VPSC – Valstybinis psichikos sveikatos centras

VSP specialistai – specialistai, vykdančys visuomenės sveikatos priežiūros funkcijas

2. Įvadas

Visuomenės sveikatos priežiūros specialistų registras (toliau – Registras) įsteigtas Lietuvos Respublikos Vyriausybės 2015 m. lapkričio 18 d. nutarimu Nr. 1207 „Dėl žinybinio Visuomenės sveikatos priežiūros specialistų registro įsteigimo, jo nuostatų patvirtinimo ir veiklos pradžios nustatymo“. Registras sukurtas įgyvendinant Europos Sąjungos paramos projektą „Visuomenės sveikatos priežiūros specialistų rengimo, kvalifikacijos kėlimo ir tobulinimo, poreikio planavimo sistemos sukūrimas“.

Registro paskirtis – registruoti, rinkti, kaupti, apdoroti, sisteminti, saugoti informaciją apie specialistus, atliekančius visuomenės sveikatos priežiūros funkcijas Lietuvos nacionalinės sveikatos sistemos visuomenės sveikatos priežiūros įstaigose ir teikti Registro duomenis fiziniams ir juridiniams asmenims, atlikti kitus Registro duomenų tvarkymo veiksmus. Registre duomenys kaupiami nuo 2016 m. lapkričio mėn.

Registrui duomenis teikia visuomenės sveikatos priežiūros įstaigos, apibrėžtos Lietuvos Respublikos sveikatos priežiūros įstaigų įstatymo 24 straipsnyje (LNSS valstybės ir savivaldybių visuomenės sveikatos priežiūros biudžetinių įstaigų nomenklatūra) – savivaldybių visuomenės sveikatos biurai, Nacionalinis visuomenės sveikatos centras ir specializuotos visuomenės sveikatos priežiūros įstaigos (Nacionalinė visuomenės sveikatos priežiūros laboratorija, Sveikatos apsaugos ministerijos Ekstremalių sveikatai situacijų centras, Užkrečiamųjų ligų ir AIDS centras, Valstybinis psichikos sveikatos centras, Radiacinės saugos centras prie Sveikatos apsaugos ministerijos, Sveikatos mokymo ir ligų prevencijos centras ir Higienos institutas. Registruojami visi specialistai, vykdantys visuomenės sveikatos priežiūros funkcijas (toliau – VSP specialistai), nepriklausomai nuo jų įgyto išsilavinimo (biologai, chemikai, fizikai, psichologai, edukologai, sociologai ir kt.).

Registro valdytojas yra Lietuvos Respublikos sveikatos apsaugos ministerija, Registro tvarkytojai – Higienos institutas, kuris tvarko visų visuomenės sveikatos priežiūros įstaigų VSP specialistų duomenis, ir Lietuvos nacionalinei sveikatos sistemai priklausančios visuomenės sveikatos priežiūros įstaigos, atsakingos už savo įstaigos darbuotojų duomenų tvarkymą.

Kiekviena įstaiga paskiria įgaliotą (-us) asmenį (-is) įstaigos darbuotojų duomenims tvarkyti. Duomenis Registrui 2019 m. teikė 55 įstaigos. Tvarkytojai į Registrą suveda pagrindinius duomenis apie VSP specialistus (demografinius, išsilavinimo, studijų duomenis, darbovietės informaciją). Informaciją Registrui gali teikti ir patys VSP specialistai, prisijungdami prie savo paskyros adresu <https://vspsr.hi.lt>. Jie turi galimybę peržiūrėti paskyrą, siųsti prašymą taisyti duomenis, užpildyti trūkstamus duomenis (užsienio kalbų mokėjimą, dalyvavimo tobulinimo renginiuose ir kvalifikacijos tobulinimosi poreikį ateinantiems metams), gauti savo duomenų Registre išrašą.

Registras gauna reikalingus duomenis iš kitų susijusių registrų: Gyventojų, Juridinių asmenų, Valstybės tarnautojų, Studentų, Diplomų, atestatų ir kvalifikacijos pažymėjimų.

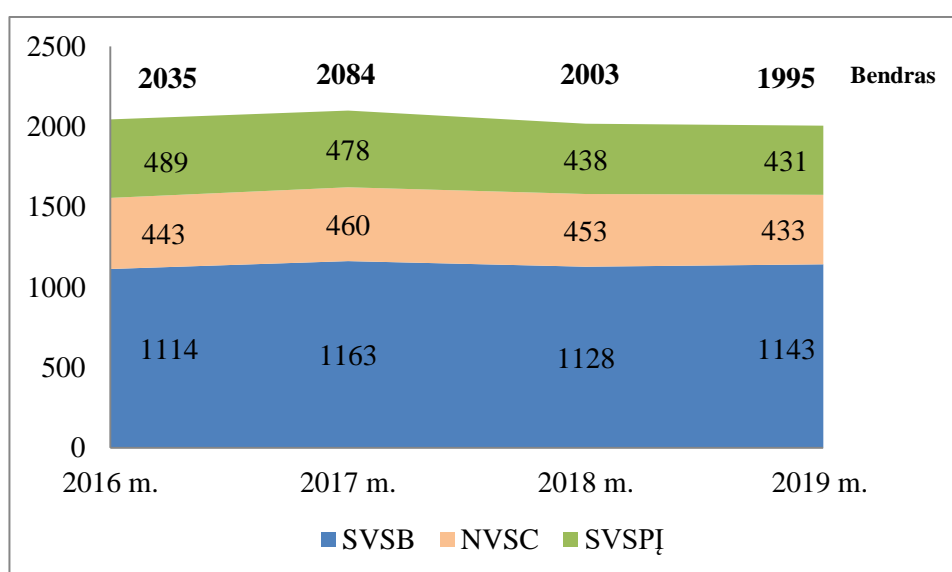
Leidinyje pateikiama 2019 m. statistinė informacija, fiksuota 2020 m. sausio 21 d.. Pateikiami duomenys apie VSP specialistų pasiskirstymą pagal įstaigas, amžiaus grupes ir lytį, išsilavinimą, baigtas studijas, darbo krūvį, savivaldybes, užsienio kalbų mokėjimą ir kvalifikacijos tobulinimą.

VSP specialistų išsilavinimas Registre klasifikuojamas, vadovaujantis Lietuvos Respublikos švietimo ir mokslo ministro 2010 m. birželio 23 d. įsakymu Nr. V-988, kuriuo vadovaujantis išsilavinimas skirstomas į aukštąjį, aukštąjį universitetinį, aukštąjį koleginiį, aukštesnįjį ir vidurinį. Analizuojant duomenis aukštasis išsilavinimas grupuotas su aukštuoju universitetiniu (abiem atvejais suteikiamas bakalauro ir / ar magistro arba jam prilygintas kvalifikacinis laipsnis), o aukštesnysis išsilavinimas grupuotas su aukštuoju koleginiu (abiem atvejais suteikiamas profesinio bakalauro laipsnis).

3. Registro statistiniai duomenys

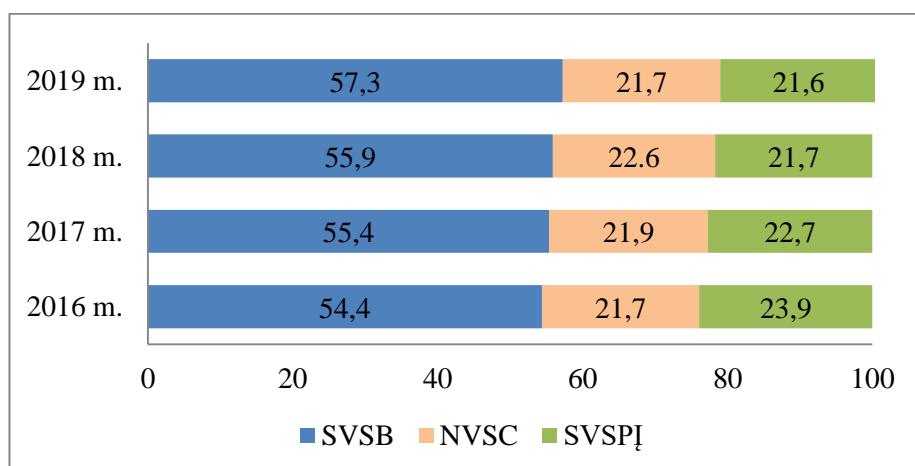
3.1. Visuomenės sveikatos priežiūros specialistų skaičius ir pasiskirstymas pagal įstaigas

Registro duomenimis, 2019 m. visuomenės sveikatos priežiūros įstaigose dirbo 1 995 VSP specialistai. Nuo 2017 m. stebimas šių specialistų skaičiaus mažėjimas: 2016 m. VSPSR buvo 2 035 įrašai apie VSP specialistus; 2017 m. – 2 084; 2018 m. – 2 003, 2019 m. – 1995). Daugiau nei pusė VSP specialistų dirbo savivaldybių visuomenės sveikatos biuruose (54,4 – 57,3 proc.). Mažiau nei po ketvirtadalį – Nacionaliniame visuomenės sveikatos centre ir specializuotose visuomenės sveikatos priežiūros įstaigose (1, 2 pav.). Bendroje visuomenės sveikatos priežiūros įstaigų struktūroje didėja savivaldybių visuomenės sveikatos biurų ir Nacionalinio visuomenės sveikatos centro darbuotojų dalis, tuo tarpu specializuotose visuomenės sveikatos priežiūros įstaigose visuomenės sveikatos priežiūros specialistų mažėja (2 pav.).



* Bendras specialistų skaičius mažesnis už visų įstaigų grupių bendrą sumą dėl darbuotojų įsidarbinimo keliuose įstaigose.

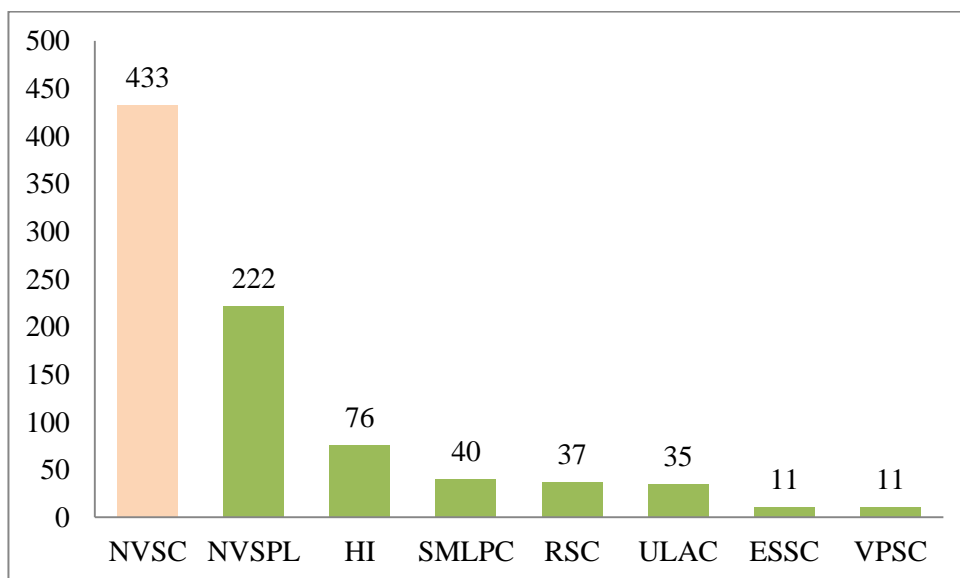
1 pav. VSP specialistų pasiskirstymas pagal įstaigas 2016–2019 m. (abs. sk.)



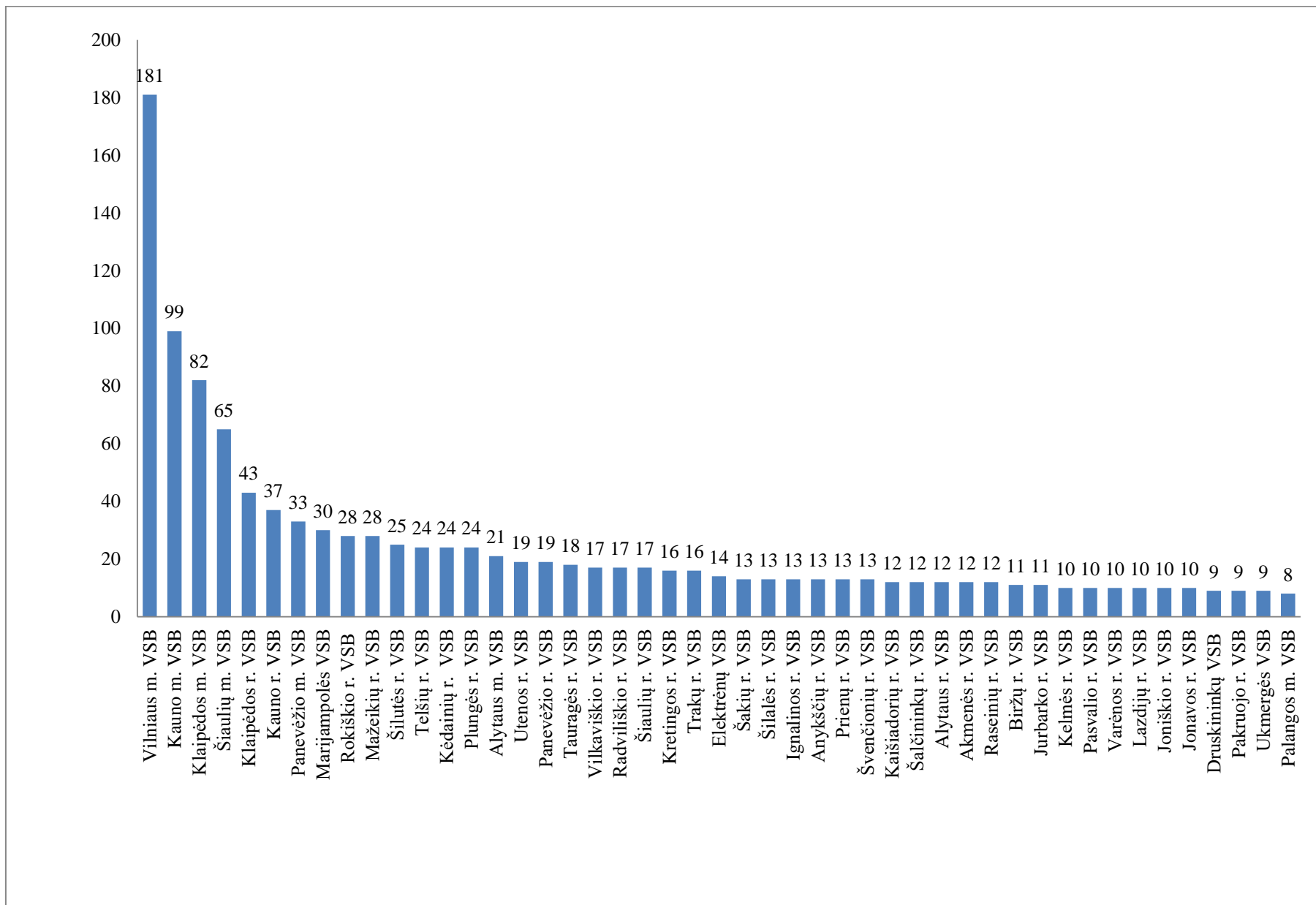
2 pav. VSP specialistų struktūra pagal darbo vietas 2016–2019 m. (proc.)

VSP specialistų skaičius visuomenės sveikatos priežiūros įstaigose labai varijavo – nuo 8 iki 443. Didžiausias VSP specialistų skaičius dirbo Nacionaliniame visuomenės sveikatos centre (433). Tarp specializuotų visuomenės sveikatos priežiūros įstaigų specialistų skaičiumi išsiskyrė Nacionalinė visuomenės sveikatos priežiūros laboratorija, kurioje dirba 222 VSP specialistai (3 pav.). Minėtos dvi įstaigos turi filialus visoje Lietuvoje.

Darbuotojų skaičius labai skyrėsi savivaldybių visuomenės sveikatos biuruose, kuriuose dirbo nuo 8 iki 181 VSP specialistų. Daugiausia VSP specialistų dirbo didžiųjų miestų biuruose (4 pav.).



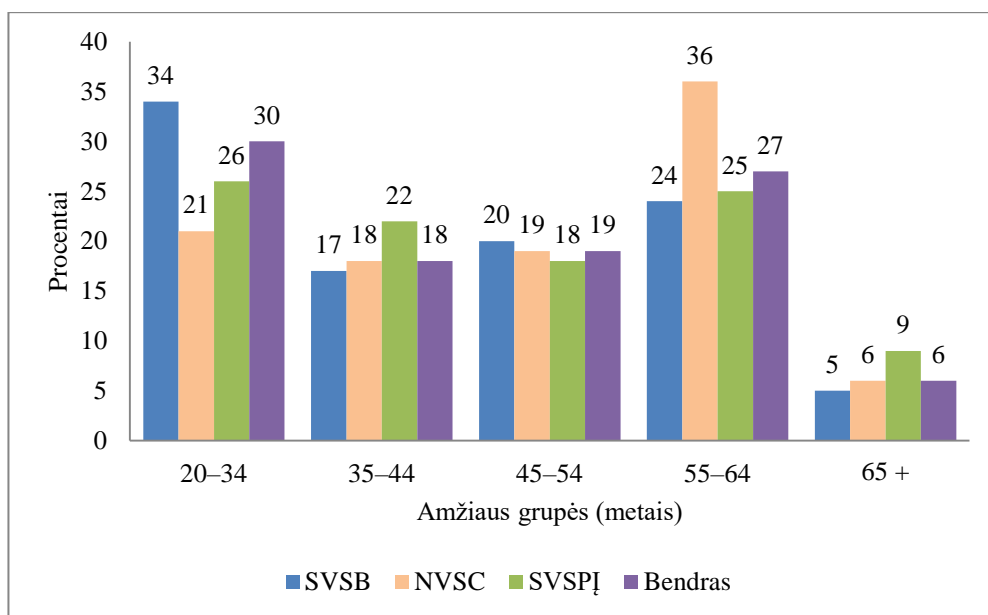
3 pav. VSP specialistų skaičius NVSC ir SVSPĮ 2019 m.



4 pav. VSP specialistų skaičius SVSB 2019 m. (abs. sk.)

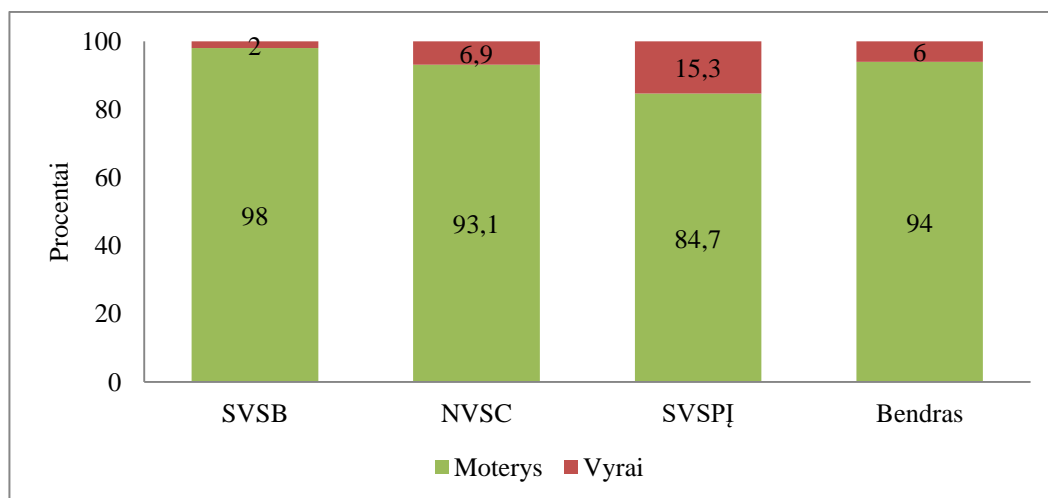
3.2. Visuomenės sveikatos priežiūros specialistų pasiskirstymas pagal amžiaus grupes ir lytį

VSP specialistų pasiskirstymas visuomenės sveikatos priežiūros įstaigose pagal amžiaus grupes netolygus. Įstaigose didžiausią dalį darbuotojų sudarė jauni (20–34 m.) ir vyresni (55–64 m.) specialistai (57 proc.). Profesinė prasme aktyviausių 35–54 m. darbuotojų grupių dalis nedidelė – kiek didesnė nei trečdalis (37 proc.). Daugiausia jaunų darbuotojų (20–34 m.) dirbo savivaldybių visuomenės sveikatos biuruose (34 proc.). Nacionalinis visuomenės sveikatos centras išsiskiria vyresnių (55–64 m.) darbuotojų skaičiumi (36 proc.). Bendrai darbuotojų amžiaus struktūra išliko panaši kaip ir ankstesniais metais.



5 pav. VSP specialistų pasiskirstymas pagal amžiaus grupes 2019 m. (proc.)

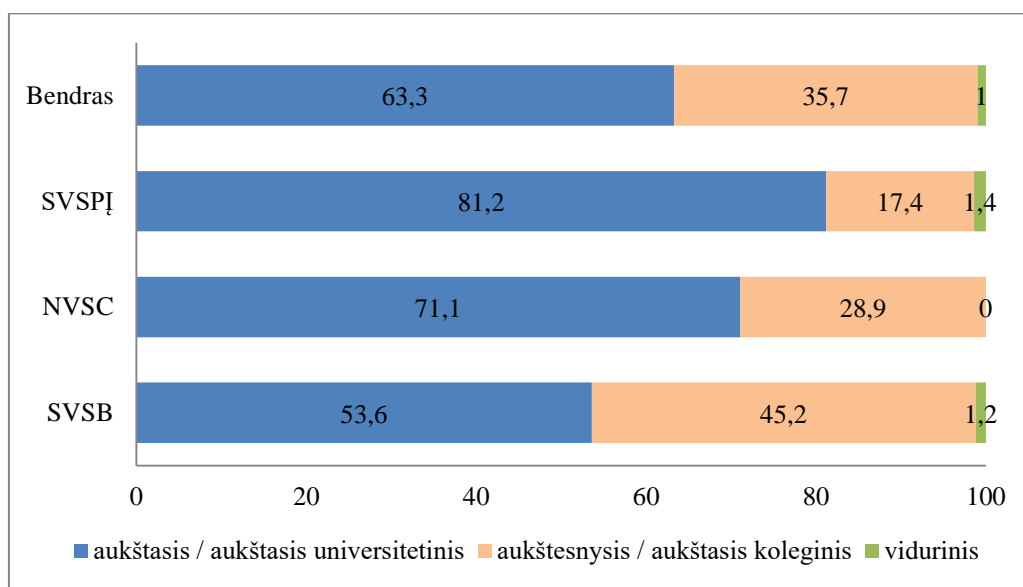
Visuomenės sveikatos priežiūros įstaigose pagal lytį vyravo moterys (94 proc.) (6 pav.). Pagal šį rodiklį, kaip ir ankstesniais metais, išsiskyrė savivaldybių visuomenės sveikatos biurai, kuriuose moterys sudarė 98 proc. Darbuotojų vyrų dalis buvo didesnė specializuotose visuomenės sveikatos priežiūros įstaigose – 15,3 proc.



6 pav. VSP specialistų pasiskirstymas pagal lytį 2019 m. (proc.)

3.3. Visuomenės sveikatos priežiūros specialistų išsilavinimas

Analizuojant VSP specialistų pasiskirstymą visuomenės sveikatos priežiūros įstaigose pagal išsilavinimą, nustatyta, kad didžioji dalis VSP specialistų yra įgiję aukštąjį / aukštąjį universitetinį išsilavinimą (63,3 proc.). Specializuotose visuomenės sveikatos priežiūros įstaigose tokį išsilavinimą turėjo 81,2 proc. darbuotojų. Daugiausia VSP specialistų, turinčių aukštesnįjį / aukštąjį koleginių išsilavinimą, buvo savivaldybių visuomenės sveikatos biuruose (45,2 proc.). Labai maža dalis darbuotojų turėjo vidurinį išsilavinimą (1,0 proc.) – tai rodo, kad primami dirbti studentai, dar neturintys bakalauro diplomo (7 pav.). Palyginus su ankstesniais metais, savivaldybių visuomenės sveikatos biuruose didėjo darbuotojų, įgijusių aukštąjį / aukštąjį universitetinį išsilavinimą, dalis ir mažėjo darbuotojų su aukštesniu / aukštesniu koleginiu išsilavinimu (>1 proc.).



7 pav. VSP specialistų išsilavinimas pagal įstaigas 2019 m. (proc.)

Registro duomenimis, didžioji dauguma VSP specialistų, dirbančių visuomenės sveikatos priežiūros įstaigose, yra įgiję biomedicinos mokslų srities išsilavinimą (94,2 proc.). Nemaža darbuotojų dalis turi socialinių mokslų srities išsilavinimą (19,5 proc.) (1 lentelė). Pažymėtina, kad kai kurie VSP specialistai turi kelių sričių išsilavinimus (vienos srities profesinio bakalauro ar bakalauro kvalifikacinį laipsnį, kitos srities – magistro kvalifikacinį laipsnį), todėl jie priskirti kelioms studijų sritims.

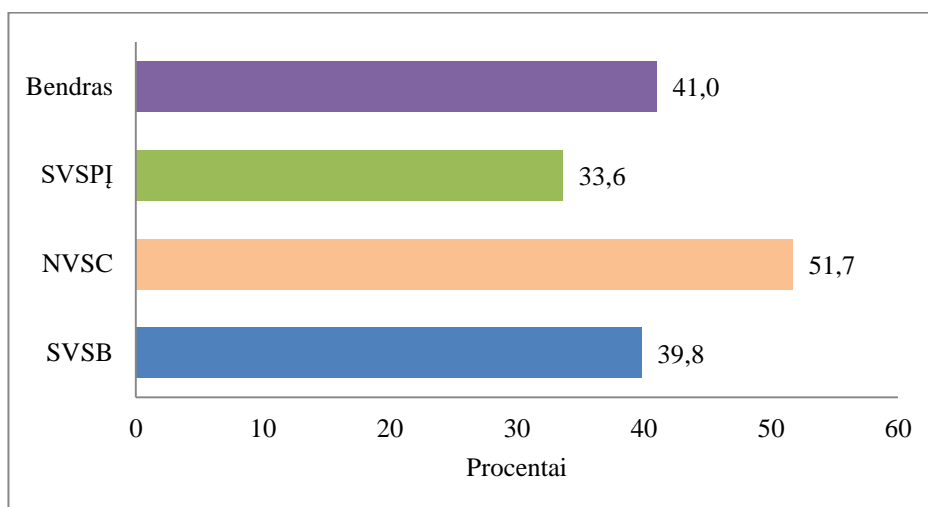
1 lentelė. VSP specialistų išsilavinimas pagal studijų sritis 2019 m.

Studijų sritys	Specialistų skaičius, abs. sk. (proc.)			
	SVSB	NVSC	SVSPĮ	Bendras
Biomedicinos mokslų	1113 (97,4)	429 (99,1)	350 (81,2)	1879 (94,2)
Socialinių mokslų	221 (19,3)	100 (23,1)	70 (16,2)	389 (19,5)
Fizinių mokslų	3 (0,3)	7 (1,6)	68 (15,8)	78 (3,9)
Technologijos mokslų	5 (0,4)	14 (3,2)	44 (10,2)	63 (3,2)
Humanitarinių mokslų	11 (1,0)	3 (0,7)	2 (0,5)	16 (0,8)
Iš viso	1143	433	431	1995*

* Kai kurie darbuotojai dirbo keliuose darbovietėse, todėl bendras specialistų skaičius mažesnis už visų įstaigų bendrą sumą.

Visuomenės sveikatos krypties išsilavinimą įgiję 41 proc. specialistų. Pagal šį rodiklį išsiskiria Nacionalinis visuomenės sveikatos centras – daugiau nei pusė (51,7 proc.) minėtoje įstaigoje dirbančių darbuotojų yra įgiję šios krypties išsilavinimą. Specializuotose visuomenės

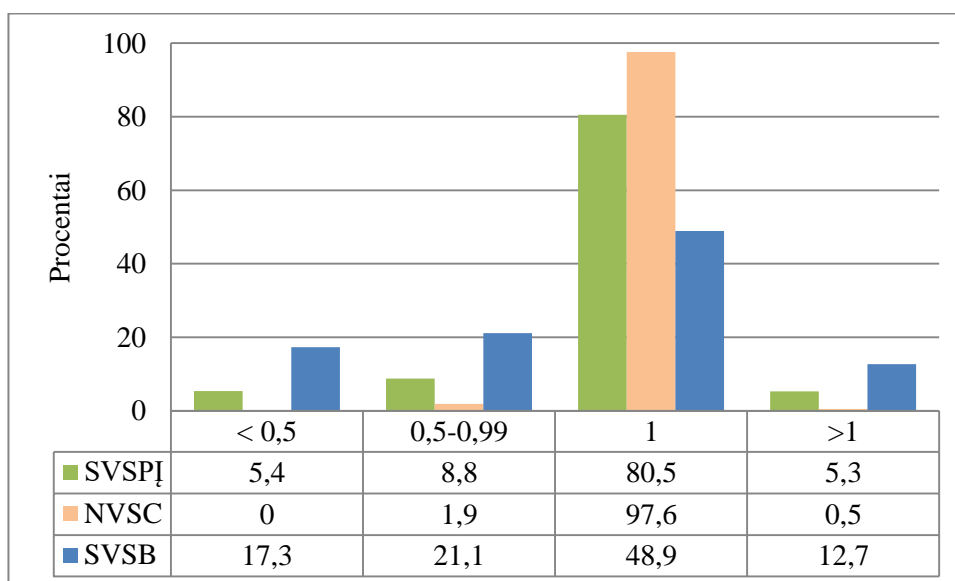
sveikatos priežiūros įstaigose šis rodiklis mažiausias (33,6 proc.). Palyginus su 2016–2018 m. duomenimis, savivaldybių visuomenės sveikatos biuruose daugėja darbuotojų, turinčių visuomenės sveikatos krypties išsilavinimą (8 pav.).



8 pav. VSP specialistai 2019 m., baigę visuomenės sveikatos programą (proc.)

3.4. Visuomenės sveikatos priežiūros specialistų pasiskirstymas pagal užimtus etatus

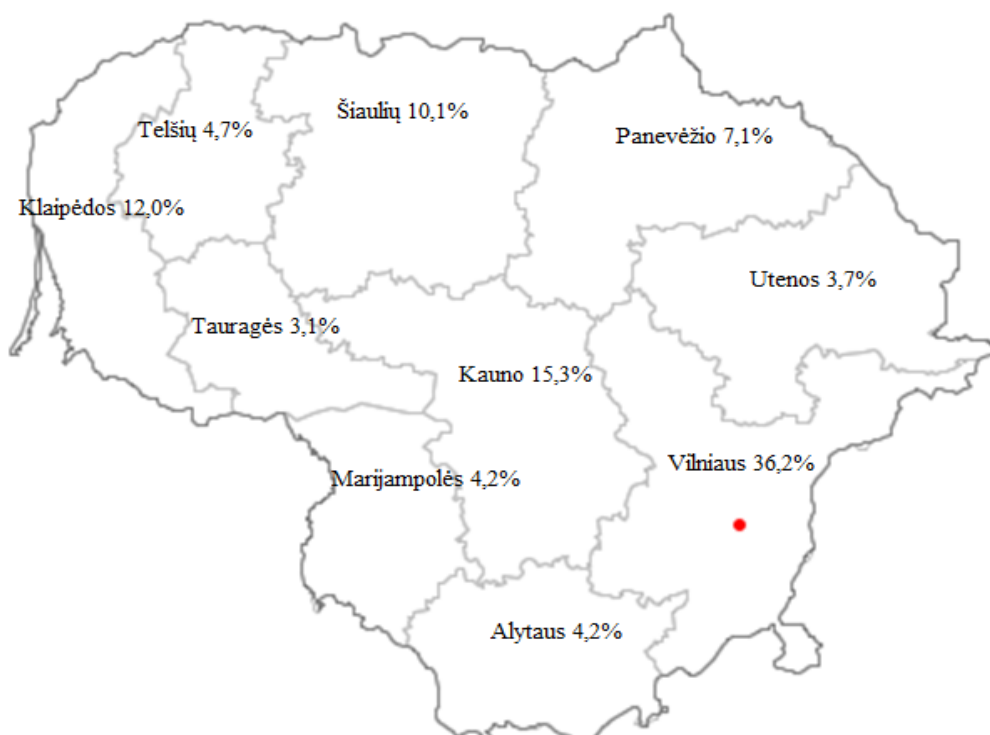
Analizuojant VSP specialistų pasiskirstymą pagal užimtus etatus nustatyta, kad pasiskirstymas pagal šį rodiklį labiausiai svyravo savivaldybių visuomenės sveikatos biuruose (9 pav.). Visu etatiniu darbo krūviu daugiausia dirbo Nacionalinio visuomenės sveikatos centro darbuotojai (97,5), kiek mažiau – specializuotų visuomenės sveikatos priežiūros įstaigų darbuotojai (80,5 proc.). Savivaldybių visuomenės sveikatos biuruose visu etatu dirbančių darbuotojų dalis nesiekė net pusės (48,9) (9 pav.).



9 pav. VSP specialistų pasiskirstymas pagal užimtus etatus 2019 m. (proc.)

3.5. Visuomenės sveikatos priežiūros specialistų pasiskirstymas pagal apskritis

Kaip rodo Registro duomenys, teritorinis VSP specialistų pasiskirstymas netolygus. Didžioji dalis specialistų dirbo Vilniaus ir Kauno apskrityse – 51,5 proc. Mažiausiai – Tauragės (3,1 proc.) ir Utenos (3,7 proc.) apskrityse (10 pav.).



10 pav. VSP specialistų pasiskirstymas pagal apskritis 2019 m. (proc.)

3.6. Visuomenės sveikatos priežiūros specialistų užsienio kalbų mokėjimas ir kvalifikacijos tobulinimas

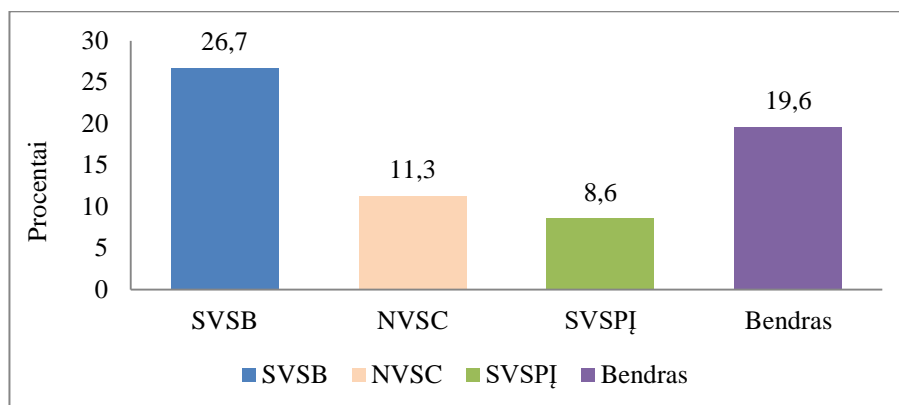
Registro duomenimis, du trečdaliai VSP specialistų moka rusų kalbą (66,0 proc.), daugiau kaip pusė – anglų kalbą (58,0 proc.). Dalis darbuotojų nurodė mokantys vokiečių, prancūzų, lenkų kalbas (2 lentelė). Nedidelė dalis (2,7 proc.) nurodė mokanti tokias kalbas kaip italų, ispanų, norvegų, švedų, danų, graikų, ukrainiečių, olandų ir kt. Pažymėtina, kad šiuos duomenis Registrui teikė patys VSP specialistai arba jų įstaigų tvarkytojai.

2 lentelė. VSP specialistų užsienio kalbų mokėjimas pagal įstaigų tipus (2019 m.)

Įstaigų tipai	Bendras specialistų skaičius	Iš bendro specialistų skaičiaus moka užsienio kalbas abs. sk. (proc.)					
		anglų	rusų	lenkų	prancūzų	vokiečių	kita
SVSB	1143	616 (53,9)	729 (63,8)	41 (3,6)	41 (3,6)	128 (11,2)	32 (2,8)
NVSC	433	207 (47,8)	234 (54,0)	26 (6,0)	21 (4,9)	58 (13,4)	4 (0,9)
SVSPĮ	431	334 (77,5)	354 (82,1)	51 (11,8)	25 (5,8)	61 (14,2)	17 (3,9)
Bendras: *	1995	1157 (58,0)	1317 (66,0)	118 (5,9)	87 (4,4)	247 (12,4)	53 (2,7)

* Bendras specialistų skaičius mažesnis už visų įstaigų grupių bendrą sumą dėl darbuotojų darbo keliose įstaigose.

Duomenis apie kvalifikacijos tobulinimą Registrui gali teikti patys VSP specialistai arba įstaigų tvarkytojai. 2019 m. kvalifikacijos tobulinimosi renginiuose dalyvavo 19,6 proc. specialistų; vidutiniškai vienas specialistas dalyvavo viename renginyje. Dažniau kvalifikaciją tobulina savivaldybių visuomenės sveikatos biurų specialistai – 26,7 proc.. Atkreiptinas dėmesys, kad minėtų įstaigų VSP specialistai aktyviau dalyvauja ir teikiant informaciją apie tai (11 pav.).



11 pav. VSP specialistų kvalifikacijos tobulinimas 2019 m. (proc.)

4. Apibendrinimas

2019 m. visuomenės sveikatos priežiūros įstaigose dirbo 1 995 VSP specialistai. Palyginti su 2016–2018 m. stebimas nežymus visuomenės sveikatos priežiūros įstaigose dirbančių VSP specialistų skaičiaus mažėjimas.

Daugiau nei pusė specialistų dirbo savivaldybių visuomenės sveikatos biuruose, maždaug po ketvirtadalį – Nacionaliniame visuomenės sveikatos centre ir specializuotose visuomenės sveikatos priežiūros įstaigose. Nuo 2016 m. VSP specialistų skaičius nežymiai didėjo savivaldybių visuomenės sveikatos biuruose ir Nacionaliniame visuomenės sveikatos centre, o specializuotose visuomenės sveikatos priežiūros įstaigose – mažėjo.

Specialistų skaičius atskirose visuomenės sveikatos priežiūros įstaigose labai varijuoja. Daugiausia VSP specialistų dirbo Nacionaliniame visuomenės sveikatos centre (433) ir Nacionalinėje visuomenės sveikatos priežiūros laboratorijoje (222). Darbuotojų skaičius labai skyrėsi ir savivaldybių visuomenės sveikatos biuruose (nuo 8 iki 181).

Visuomenės sveikatos priežiūros įstaigose didžiausią dalį sudarė 20–34 m. ir 55–64 m. amžiaus grupių specialistai (57 proc.). Savivaldybių visuomenės sveikatos biuruose daugiausia dirbo jaunų (20–34 m.) specialistų – 34 proc. Nacionalinis visuomenės sveikatos centras išsiskyrė vyresnių (55–64 m.) darbuotojų dalimi – 36 proc. VSP specialistų amžiaus struktūra, išlikusi panaši kaip ir ankstesniais metais, atspindi nepakankamą darbingiausių (35–54 m. amžiaus) VSP specialistų dalį.

2019 m. visuomenės sveikatos priežiūros įstaigose, kaip ir ankstesniais metais, pagal lytį vyravo moterys (94 proc.). Savivaldybių visuomenės sveikatos biuruose jos sudarė net 98 proc. Specializuotose visuomenės sveikatos priežiūros įstaigose dirbo didžiausia vyrų dalis – 15,3 proc.

Daugiau nei pusė (63,3 proc.) VSP specialistų buvo įgiję aukštąjį / aukštąjį universitetinį išsilavinimą. Specializuotose visuomenės sveikatos priežiūros įstaigose šį išsilavinimą turėjo net 81,2 proc. darbuotojų. Daugiausia VSP specialistų su aukštesniu / aukštuoju koleginiu išsilavinimu dirbo savivaldybių visuomenės sveikatos biuruose (45,2 proc.).

94,2 proc. VSP specialistų buvo įgiję biomedicinos mokslų srities išsilavinimą, socialinių mokslų išsilavinimą turėjo penktadalis (19,5 proc.) specialistų. Visuomenės sveikatos krypties studijas buvo baigę 41 proc. specialistų: daugiausiai – Nacionaliniame visuomenės sveikatos centre (51,7 proc.), mažiausiai – specializuotose visuomenės sveikatos priežiūros įstaigose (33,6 proc.).

2019 m. visu etatiniu darbo krūviu dirbo dauguma (97,5) Nacionalinio visuomenės sveikatos centro darbuotojų, savivaldybių visuomenės sveikatos biuruose tokių darbuotojų buvo mažiau nei pusė (48,9).

Vertinant teritorinį VSP specialistų pasiskirstymą nustatyta, kad pusė visų VSP specialistų dirbo Vilniaus ir Kauno apskrityse – 51,5 proc., labai maža dalis – Tauragės (3,1 proc.) ir Utenos (3,7 proc.) apskrityse.

Registro duomenimis, didesnė dalis darbuotojų moka užsienio kalbas. Du trečdaliai VSP specialistų moka rusų kalbą (66,0 proc.), daugiau kaip pusė – anglų kalbą (58,0 proc.). Dalis darbuotojų nurodė kalbantys vokiečių, prancūzų, lenkų kalbomis. 2,7 proc. moka italų, ispanų, norvegų, švedų, danų, graikų, ukrainiečių, olandų ir kitas kalbas.

2019 m. kvalifikacijos tobulinimosi renginiuose dalyvavo 19,6 proc. specialistų; vidutiniškai vienas specialistas dalyvavo viename renginyje. Dažniau kvalifikaciją tobulino savivaldybių visuomenės sveikatos biurų specialistai (26,7).

5. Literatūra

1. Lietuvos Respublikos visuomenės sveikatos priežiūros įstatymas. Prieiga per internetą: <<https://www.e-tar.lt/portal/lt/legalAct/TAR.DD80CF948782/vJLTfKAGYW>>.
2. Lietuvos Respublikos sveikatos priežiūros įstaigų įstatymas. Prieiga per internetą: <<https://www.e-tar.lt/portal/lt/legalAct/TAR.C81BD50A27C6/rtSarvHdCb>>.
3. Lietuvos Respublikos Vyriausybės 2015 m. lapkričio 18 d. nutarimas Nr. 1207 „Dėl žinybinio Visuomenės sveikatos priežiūros specialistų registro įsteigimo, jo nuostatų patvirtinimo ir veiklos pradžios nustatymo“. Prieiga per internetą: <<https://www.e-tar.lt/portal/lt/legalAct/dcf539c0929111e5a6f4e928c954d72b>>.
4. Lietuvos Respublikos švietimo ir mokslo ministro 2010 m. birželio 23 d. įsakymas Nr. V-988 „Dėl švietimo ir mokslo ministro 2005 m. kovo 31 d. įsakymo Nr. ISAK-522 „Dėl išsilavinimo klasifikatoriaus patvirtinimo“ pakeitimo. Prieiga per internetą: <<https://www.e-tar.lt/portal/lt/legalAct/TAR.8E548E08E2C8>>.
5. Lietuvos Respublikos švietimo ir mokslo ministro 2007 m. gegužės 21 d. įsakymas Nr. V-949 „Dėl studijų sričių klasifikatoriaus patvirtinimo“. Prieiga per internetą: <<https://www.e-tar.lt/portal/lt/legalAct/TAR.70E55ED3687C>>.
6. Higienos institutas. Visuomenės sveikatos priežiūros specialistų registro ataskaita. Vilnius, 2017. Prieiga per internetą: <http://www.hi.lt/uploads/pdf/padaliniai/VSTC%20IS/VSPSR/galutine_%20VSPSR%20ata%20skaita%202017.04.pdf>.
7. Higienos institutas. Visuomenės sveikatos priežiūros specialistų registro duomenų ataskaita. Vilnius, 2018. Prieiga per internetą: <http://www.hi.lt/uploads/pdf/padaliniai/VSTC%20IS/VSPSR/VSPSR_2018_ataskaita.pdf>.
8. Higienos institutas. Visuomenės sveikatos priežiūros specialistų registro duomenų ataskaita. Vilnius, 2019. Prieiga per internetą: <http://www.hi.lt/uploads/pdf/padaliniai/VSTC%20IS/VSPSR/VSPSR_2019_ataskaita2019-03-28.pdf>.
9. Higienos institutas. Visuomenės sveikatos priežiūros specialistų registro duomenų ataskaita. Vilnius, 2020. Prieiga per internetą: <http://www.hi.lt/uploads/pdf/padaliniai/VSTC%20IS/VSPSR/VSPSR_2020-01-21_duomenu_ataskaita.pdf>.